


# MARKT HARTMANNSDORF

A stylized logo consisting of a red flower with five petals and a white center, positioned above a blue leaf-like shape with three smaller blue leaves extending from its right side.

Auflageentwurf

# Rechnungsabschluss 2023

Bevölkerungsstand nach der Volkszählung am 31.10.2022: 2.962 Einwohner  
Flächenausmaß: 2.924 Hektar





## Lagebericht zum Rechnungsabschluss 2023 gemäß § 173 StGHVO Marktgemeinde Markt Hartmannsdorf

Der Rechnungsabschluss der Marktgemeinde Markt Hartmannsdorf wird (wurde) in der Gemeinderatssitzung am 11.04.2024 in der vorliegenden Fassung (nicht) beschlossen.

Stichtag für die Erstellung des Rechnungsabschlusses ist der 15.02.

Die Eröffnungsbilanz per 01.01.2020 erforderte keine Korrektur im Jahr 2023 und bleibt daher unverändert.

Grundsätzlich muss zum Rechnungsabschluss 2023 bemerkt werden, dass sich die Stagnation bei den Steuereinnahmen sowie die Erhöhungen bei den Ausgaben durch die hohe Inflation und dem hohen Fremdfinanzierungsaufwand „Neubau Kindergarten/Kinderkrippe“ negativ auf das Jahresergebnis 2023 auswirken und damit zur Zeit keine „freien Finanzmittel“ zur Verfügung stehen.

Ein auszugsweiser Vergleich zum Rechnungsabschluss 2022 ergibt folgendes Bild:

• Sozialausgaben (Summe Gruppe 4):	+ 12,50 %	€ + 114.089,20
• Zinsausgaben (Konten 650-659):	+ 468,50 %	€ + 235.939,31
• Kindergarten-/krippenbetrieb (Fond 240):	+ 50,49 %	€ + 137.938,91
• Personalaufwand (Konten 500-590):	+ 12,67 %	€ + 152.719,04
• <b>Abgaben/Ertragsanteile (Fonds 920-941)</b>	<b>- 2,10 %</b>	<b>€ - 78.224,82</b>

Die Summe dieser angeführten Mehrbelastungen in Höhe von € 718.911,28 ist bereits höher als die „freien Finanzmittel“ des Rechnungsabschlusses 2022, welche rechnerisch bei € 560.486,78 lagen.

## Überblick über die Lage des Vermögens und der Fremdmittel

Die Aktiva der Marktgemeinde Markt Hartmannsdorf umfassen per 31.12.2023 in Summe € 38.129.796,19 und setzen sich wie folgt zusammen:

Marktgemeinde Markt Hartmannsdorf			<b>Vermögensrechnung 2023</b>		GKZ 61716	
			<b>Aktiva Gesamthaushalt</b>			
Ebene	Code	Position	AKTIVA	RA 2023	RA 2022	Differenz
1	101	A.I	Immaterielle Vermögenswerte	14.271,21	0,00	14.271,21
1	102	A.II	Sachanlagen	36.463.372,96	31.055.683,80	5.407.689,16
1	103	A.III	Aktive Finanzinstrumente/Langfristiges Finanzvermögen	0,00	0,00	0,00
1	104	A.IV	Beteiligungen	41.410,51	41.410,51	0,00
1	106	A.V	Langfristige Forderungen	647.227,02	710.955,08	-63.728,06
0	10	A	Langfristiges Vermögen	37.166.281,70	31.808.049,39	5.358.232,31
1	113	B.I	Kurzfristige Forderungen	383.028,23	427.091,65	-44.063,42
1	114	B.II	Vorräte	8.700,00	8.700,00	0,00
1	115	B.III	Liquide Mittel	571.786,26	1.636.892,65	-1.065.106,39
1	116	B.IV	Aktive Finanzinstrumente/Kurzfristiges Finanzvermögen	0,00	0,00	0,00
1	117	B.V	Aktive Rechnungsabgrenzung	0,00	0,00	0,00
0	11	B	Kurzfristiges Vermögen	963.514,49	2.072.684,30	-1.109.169,81
SU			<b>Summe Aktiva (10 + 11)</b>	<b>38.129.796,19</b>	<b>33.880.733,69</b>	<b>4.249.062,50</b>

Die Aktiva haben sich im Jahr 2023 um insgesamt € 4,25 Mio. erhöht. Dies ist primär auf den Neubau des Kindergartens und der Kinderkrippe zurückzuführen.

Das Beteiligungsvermögen bleibt gegenüber dem Vorjahr unverändert.

Es haben sich die langfristigen Forderungen reduziert, da die Finanzierungszuschüsse des Bundes vereinbarungsgemäß zugeflossen sind. Die langfristigen Forderungen wurden nicht abgezinst, da diese verzinst ausbezahlt werden.  
Die liquiden Mittel per 31.12.2023 haben sich gegenüber dem Vorjahr durch den Bau des Kindergartens um rd. € 1,065 Mio. verringert.

**Die Passiva der Marktgemeinde Markt Hartmannsdorf setzen sich per 31.12.2023 wie folgt zusammen:**

Marktgemeinde Markt Hartmannsdorf			<b>Vermögensrechnung 2023</b>			GKZ 61716
			<b>Passiva Gesamthaushalt</b>			

Ebene	Code	Position	PASSIVA	RA 2023	RA 2022	Differenz
1	121	C.I	Saldo der Eröffnungsbilanz	6.560.425,65	6.560.425,65	0,00
1	122	C.II	Kumuliertes Nettoergebnis	250.137,38	250.137,38	0,00
1	123	C.III	Haushaltsrücklagen	12.435.103,53	13.201.201,54	-766.098,01
1	124	C.IV	Neubewertungsrücklagen	0,00	0,00	0,00
1	125	C.V	Fremdwährungsumrechnungsrücklagen	0,00	0,00	0,00
0	12	C	Nettovermögen (Ausgleichsposten)	19.245.666,56	20.011.764,57	-766.098,01
1	131	D.I	Investitionszuschüsse	5.105.660,95	4.939.209,44	166.451,51
0	13	D	Investitionszuschüsse (Kapitaltransfers)	5.105.660,95	4.939.209,44	166.451,51
1	141	E.I	Langfristige Finanzschulden, netto	11.247.088,90	7.442.135,66	3.804.953,24
1	142	E.II	Langfristige Verbindlichkeiten	0,00	0,00	0,00
1	143	E.III	Langfristige Rückstellungen	1.269.382,97	1.260.105,70	9.277,27
0	14	E	Langfristige Fremdmittel	12.516.471,87	8.702.241,36	3.814.230,51
1	151	F.I	Kurzfristige Finanzschulden, netto	835.600,14	6.544,87	829.055,27
1	152	F.II	Kurzfristige Verbindlichkeiten	351.441,69	149.006,54	202.435,15
1	153	F.III	Kurzfristige Rückstellungen	74.954,98	71.966,91	2.988,07
1	154	F.IV	Passive Rechnungsabgrenzung	0,00	0,00	0,00
0	15	F	Kurzfristige Fremdmittel	1.261.996,81	227.518,32	1.034.478,49
SU			Summe Passiva (12 + 13 + 14 + 15)	38.129.796,19	33.880.733,69	4.249.062,50

Das Nettovermögen und somit das Nettoergebnis (SA0) hat sich im Rechnungsabschluss 2023 gegenüber dem Rechnungsabschluss 2022 um € 766.098,01 verringert. Dies ist insbesondere auf die hohen Abschreibungsbeträge des Sachanlagevermögens sowie zu einem geringen Teil auf die sonstigen nicht finanzierungswirksamen Aufwendungen (primär Dotierungen) zurückzuführen.

Im Jahr 2023 wurden die langfristigen Finanzschulden im Ausmaß von € 3,80 Mio. erhöht und entsprechen der geplanten Darlehensneuaufnahme in Höhe von € 4,50 Mio. für die Vorfinanzierung der Bedarfszuweisungsmittel für den Neubau des Kindergartens abzgl. der Tilgungen für bereits bestehende Darlehen und kleinerer Veränderungen von Rückstellungen und sonstiger langfristiger Verbindlichkeiten.

Die Erhöhung der langfristigen Rückstellungen ist auf die Erhöhung der Personalrückstellungen (für Abfertigung und Jubiläen) zurückzuführen.

## Überblick über die Ertrags- und Finanzierungslage der Marktgemeinde Markt Hartmannsdorf

Die Ertragslage ist der Ergebnisrechnung Gesamthaushalt RA 2023 (im Vergleich zum NVA 2023) zu entnehmen.

### Ergebnisrechnung RA Gesamthaushalt - interne Vergütungen enthalten

Ebene	Code	Mittelverwendungs- und -aufbringungsgruppe (1.Ebene)	RA 2023	VA 2023	Differenz
SU	21	Summe Erträge	6.588.711,36	7.166.300,00	-577.588,64
SU	22	Summe Aufwendungen	7.354.809,37	7.762.300,00	-407.490,63
SA0	SA0	Saldo (0) Nettoergebnis (21-22)	-766.098,01	-596.000,00	-170.098,01
SA01	SA01	Saldo (01) Haushaltsrücklagen (230-240)	766.098,01	354.600,00	411.498,01
SA00	SA00	Saldo (00) Nettoergebnis nach Haushaltsrücklagen (SA0+SA01)	0,00	-241.400,00	241.400,00

Die Ergebnisrechnung weist im Jahr 2023 ein negatives Nettoergebnis von € 766.098,01 im SA0 auf, welches primär auf das hohe Anlagevermögen und die damit verbundene nicht finanzierungswirksame Anlagenabschreibungen sowie die nicht finanzierungswirksamen Rückstellungsdotierungen für Jubiläums- und Abfertigungsaufwendungen (geringer Anteil) zurückzuführen ist. Das tatsächliche Nettoergebnis hat sich gegenüber dem Nachtragsvoranschlag 2023 verschlechtert, da veranschlagte Fördermittel zum Teil erst im Jänner 2024 eingelangt sind.

Insgesamt sind für die bereits ausgeführten Projekte der investiven Gebarung noch Fördermittel in Höhe von € 967.424,40 abzurufen, welche teilweise bereits in den ersten Monaten des Rechnungsjahres 2024 eingelangt sind. Die Auflösung dieser Fördermittel wirken sich künftig positiv auf das Nettoergebnis aus, da diese den bereits aktivierten Vermögensabschreibungen entgegenwirken.

Die Entwicklung der Finanzierungslage (Liquidität) ist der Finanzierungsrechnung Gesamthaushalt RA 2023 (im Vergleich zum NVA 2023) zu entnehmen.

Finanzierungsrechnung RA Gesamthaushalt - interne Vergütungen enthalten

Ebene	Code	Mittelverwendungs- und -aufbringungsgruppe (1.Ebene)	RA 2023	VA 2023	Differenz
SU	31	Summe Einzahlungen operative Gebarung	6.428.504,45	6.984.300,00	-555.795,55
SU	32	Summe Auszahlungen operative Gebarung	5.685.396,16	6.196.500,00	-511.103,84
SA1	SA1	Saldo (1) Geldfluss aus der operativen Gebarung (31-32)	743.108,29	787.800,00	-44.691,71
SU	33	Summe Einzahlungen investive Gebarung	426.111,25	737.000,00	-310.888,75
SU	34	Summe Auszahlungen investive Gebarung	7.049.003,59	7.450.700,00	-401.696,41
SA2	SA2	Saldo (2) Geldfluss aus der investiven Gebarung (33-34)	-6.622.892,34	-6.713.700,00	90.807,66
SA3	SA3	Saldo (3) Nettofinanzierungssaldo (SA1+SA2)	-5.879.784,05	-5.925.900,00	46.115,95
SU	35	Summe Einzahlungen aus der Finanzierungstätigkeit	4.500.000,00	4.500.000,00	0,00
SU	36	Summe Auszahlungen aus der Finanzierungstätigkeit	676.894,04	693.800,00	-16.905,96
SA4	SA4	Saldo (4) Geldfluss aus der Finanzierungstätigkeit (35-36)	3.823.105,96	3.806.200,00	16.905,96
SA5	SA5	Saldo (5) Geldfluss aus VA-wirksamer Gebarung (SA3+SA4)	-2.056.678,09	-2.119.700,00	63.021,91
SA51	SA51	Saldo Geldfluss aus operativer Gebarung für invest. Vorhaben	0,00	0,00	0,00
SU	41	Summe Einzahlungen aus der nicht VA-wirksamen Gebarung	22.460.096,18		
SU	42	Summe Auszahlungen aus der nicht VA-wirksamen Gebarung	22.279.427,03		
SA6	SA6	Saldo (6) Geldfluss aus nicht VA-wirksamen Gebarung (41-42)	180.669,15		
SA7	SA7	Saldo (7) Veränderung an Liquiden Mitteln (SA5+SA6)	-1.876.008,94		



#### Kassenbestand / Liquide Mittel (Verprobung)

A	Anfangsbestand liquide Mittel (31.12.2022)	1.636.892,65
B	Anfangsbestand der überzogenen Konten bei Kreditinstituten (31.12.2022)	0,00
C	Endbestand liquide Mittel (31.12.2023)	571.786,26
D	Endbestand der überzogenen Konten bei Kreditinstituten (31.12.2023)	-810.902,55
E	Zahlungsmittelreserven vom Endbestand liquider Mittel (31.12.2023)	570.971,70
<b>Veränderung der Summe aus liquiden Mitteln und aus überzogenen Konten bei Kreditinstituten (= (C+D) - (A+B))</b>		<b>-1.876.008,94</b>

Die Finanzierungsrechnung weist im Jahr 2023, im Saldo 7 – Veränderung an liquiden Mitteln - einen negativen Betrag in Höhe von € 1.876.008,94 auf. Dieser Betrag hat zur Verringerung der liquiden Mittel in der Vermögensrechnung der Marktgemeinde Markt Hartmannsdorf im Jahr 2023 geführt. Die Aufnahme eines Darlehens für den Eigenanteil beim Kindergartenbau im Jahr 2022 hat zu einem hohen positiven Anfangsbestand per 01.01.2023 geführt, welcher durch die Errichtungskosten im Jahr 2023 wieder vollständig ausgezahlt wurden und somit in diesen beiden Jahren eine starke Verschiebung der liquiden Mittel nach sich zog.

Im Finanzierungshaushalt haben die bereits erwähnten offenen Fördermittel in Höhe von € 967.424,40 natürlich künftig eine positive Auswirkung, da damit die liquiden Mittel wieder erhöht werden können.

Der Saldo 1 – Geldfluss aus der operativen Gebarung – weist einen Betrag von € 743.108,29 auf und es konnten damit die Auszahlungen aus der Finanzierungstätigkeit (Tilgung von Finanzschulden) in Höhe von € 676.894,04, jedoch keine investiven Vorhaben finanziert werden. Einige wenige vermögensbildende Anschaffungen in der operativen Gebarung konnten nur durch die liquiden Mittel aus dem Jahr 2022 bedeckt werden.

Der Saldo 2 - Geldfluss aus der investiven Gebarung (Auszahlungen für Investitionen abzüglich der erhaltenen Förderungen und Rückzahlungsbeträge aus den gewährten Darlehen) besagt, dass das Jahr 2023 ein Jahr hoher Investitionen war. Der Bau des Kindergartens mit einer Gesamtsumme von rd. € 8,0 Mio. wurde zu einem großen Teil im Jahr 2023 ausgeführt. Der hohe negative Wert (€ - 6,62 Mio.) besagt, dass in neues Vermögen investiert wurde.

Der Saldo 4 - Geldfluss aus der Finanzierungstätigkeit, der sich im Wesentlichen aus der Darlehensneuaufnahme für die Vorfinanzierung der zu erhaltenden Bedarfszuweisungsmittel für den Kindergartenbau abzüglich der Darlehenstilgungen im Jahr 2023 zusammensetzt - ist entsprechend

positiv. Ein positiver Saldo 4 bedeutet, dass sich der Fremdmittelanteil (Darlehensrest) im Jahr 2023 erhöht hat. Zwar belastet die Rückzahlung dieses Darlehens die Marktgemeinde in den Folgejahren nicht, da die Tilgungen jährlich als BZ-Mittel vereinnahmt werden können, jedoch wird die Zinsbelastung für diese Vorfinanzierung rd. € 1,25 Mio. betragen und damit die Marktgemeinde in den nächsten 14 Jahren stark belasten.

Der Saldo 6 - Geldfluss aus der nicht voranschlagswirksamen Gebarung setzt sich primär aus der per 31.12.2023 offenen Umsatzsteuerforderung zusammen.

### Übersicht über die Lage der Eigenbetriebe der Gemeinde

Die Marktgemeinde Markt Hartmannsdorf führt keine Eigenbetriebe.

### Voranschlagsvergleichsrechnung

Zur Voranschlagsvergleichsrechnung darf angemerkt werden, dass der Gemeinderat im Zuge des Voranschlages 2023 zahlreiche Deckungsringe, welche im VA2023 ersichtlich sind, beschlossen hat. Aus diesem Grund werden hier interne Verschiebungen nicht zusätzlich erläutert, sondern nur größere Abweichungen auf MVAG2-Ebene im Bereichsbudget angeführt:

Gr.	EHH-MVAG2	FHH-MVAG2	Abweichung	Abw. in %	Begründung
0	2222		-€ 11 601,41	22,31%	Das Rechtsanwaltsbüro Dr. Hohenberg hat für seine Leistungen im Bereich "baupolizeiliche Verfahren" und Rechtsberatungen sämtliche Honorarnoten seit dem Jahre 2018 erst im Jahr 2023 an die Marktgemeinde verrechnet. Zusätzlich sind für die Beeinspruchung der Erdaushubdeponie St. Margarethen/Raab vom Rechtsanwaltsbüro Dr. Neger nicht vorgesehene Mehrkosten entstanden.
		3222	-€ 12 052,37	23,18%	
2	2224		€ 19 033,44	30,85%	Die im Voranschlag vorgesehenen Instandhaltungskosten für Volks- und Mittelschule, sowie für die Sporthalle konnten deutlich unterschritten werden.
		3224	€ 18 915,84	30,66%	

2	2226		-€ 75 693,17	54,53%	Die Afa-Tangente für den neuen Kindergarten war im Voranschlag noch nicht berücksichtigt und hat sich durch die Inbetriebnahme des Kindergartens im September (=Aktivierung) mit einem halben Jahr in der Ergebnisrechnung des Rechnungsabschlusses ausgewirkt.
2	2241		€ 98 631,32	39,19%	Durch eine späte Aufnahme des Darlehens für die Vorfinanzierung der BZ-Mittel des Kindergartenbaus konnte die Zinsbelastung deutlich unterschritten werden.
		3241	€ 98 631,32	39,19%	
2					Sowohl für den Ausbau der Ganztagschule (Gruppenraum/Küche) als auch beim Kindergartenbau sind noch Bundes- und Landesfördermittel offen, welche im Rechnungsjahr 2024 einlangen werden.
		3331	-€ 100 881,50	93,24%	
5					Es wurden zahlreiche Förderanträge für PV-Anlagen, Feuerungsanlagen, etc., welche von der Gemeinde gefördert werden eingebracht und in Form von Markt Hartmannsdorfer Gutscheinen zur Auszahlung gebracht.
		3434	-€ 11 099,26	28,68%	
6					Auch beim Wegebau bzw. für Hochwasserschäden sind noch zugesagte Landes- und Bundesfördermittel im Rechnungsjahr 2024 zu vereinnahmen.
		3331	-€ 72 125,00	32,24%	
6					Das Projekt "Hangwasserkarte" wurde erst gestartet. Dieses Projekt wurde vorerst auf Grund der finanziellen Gesamtsituation gestoppt und auf spätere Jahre verschoben. Daher wurden die Ausgaben um 69 % unterschritten.
		3411	€ 32 937,60	68,62%	
6					Auch das Projekt "Aufschließung Schloßberg" wurde verschoben.
		3412	€ 17 268,75	20,15%	
7	2231		€ 25 004,23	58,28%	2023 sind keine Anträge für landwirtschaftliche Interessentenwege eingelangt und daher auch keine Transferzahlung schlagend geworden.
		3431	€ 25 004,23	58,28%	
7					Um wieder eine praktische Ärztin nach der Pensionierung von Frau Dr. Stock in unsere Gemeinde zu bekommen, wurde eine Subvention von € 20.000,00 für die Praxiseinrichtung beschlossen. Diese Subvention war im NVA noch nicht vorgesehen.
		3433	-€ 16 649,52	111,00%	

8	2111		-€ 11 964,05	73,40%	Die Interessentenbeiträge (Anschlussgebühr) für Fernwärme-Neuanschlüsse wurden in der operativen Gebarung veranschlagt, jedoch direkt in der investiven Gebarung für den Netzausbau verbucht.
		3111	-€ 16 225,51	99,54%	
8	2115		-€ 17 947,02	25,57%	Bei den Mietobjekten Lehrerwohnhaus und Plankhaus (teilweise durch Leerstand) konnten die prognostizierten Mieteinnahmen nicht zur Gänze erreicht werden.
		3115	-€ 15 262,94	21,74%	
8	2121		-€ 43 384,79	53,56%	Die zugesagten BZ-Mittel für die Photovoltaikanlage auf dem Dach der Sporthalle werden erst 2024 einlangen.
		3121	-€ 43 384,79	53,56%	
8	2222		€ 46 431,07	33,43%	Die prognostizierten Stromkosten bei der Straßenbeleuchtung, beim Freibad, der Wasserversorgung und Abwasserbeseitigung sowie beim Heizwerk konnten deutlich unterschritten werden. Die errichteten PV-Anlagen tragen auch ihren Teil zu dieser Einsparung bei.
		3222	€ 48 437,46	34,87%	
8					Die Anschlussgebühren für Wasser, Kanal und Ortswärme konnten deutlich übertroffen und der investiven Gebarung zugeführt werden.
		3334	€ 60 735,17	60,67%	
9	2121		€ 74 659,68	36,08%	Ende Dezember wurde die von der Bundesregierung beschlossene "Gebührenbremse" an die Gemeinden ausbezahlt, welche im Jahr 2024 an die Hausbesitzer gutzuschreiben sind. Diese Einnahme war nicht veranschlagt, da es für das Jahr 2024 vorgesehen ist.
		3121	€ 74 659,68	36,08%	
9	2301		€ 477 304,32	1233,34%	Hier ist die Entnahme aus der EB-Rücklage §207 verbucht. (Ausgleich Nettoergebnis)
9	2401		-€ 45 954,66	1148,87%	Die bereits ausbezahlte Gebührenbremse wurde auf eine zweckgebundene Rücklage mit Zahlungsmittelreserve übertragen und wird im Jahr 2024 rückgeführt.

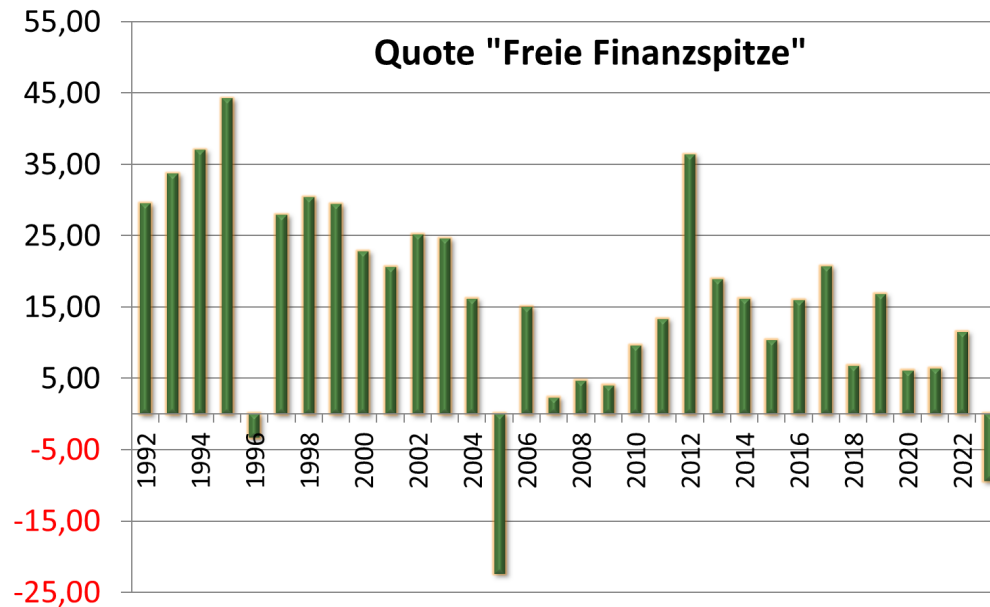
## Überblick über die wichtigsten Ergebnisse des Rechnungsabschlusses 2023

Die Ergebnisse zur wirtschaftlichen Lage der Marktgemeinde Markt Hartmannsdorf lassen sich durch folgende Kennzahlen und deren Entwicklung überblicksmäßig wie folgt darstellen:

Die Kennzahlen und deren Ermittlung sowie Interpretation wurden dem Handbuch – VRV 2015 kompakt erklärt – Band I, herausgegeben vom Gemeindebund Steiermark im Dezember 2020, bzw. dem KDZ-Quicktest entnommen/ermittelt.

Auf Grund der noch nie dagewesenen Höhe an Investitionen (Kindergartenneubau) sowie der allgemeinen Rahmenbedingungen wie Teuerung/Inflation, Stagnation der Einnahmen, gesetzliche Erweiterungen der Gemeindeaufgaben, hohe offene Fördermittel, uvm., stellen sich die Kennzahlen des Rechnungsabschlusses 2023 sehr negativ dar.

⇒ Freie Finanzspitze lt. RA 2023 Gesamthaushalt ist negativ und liegt bei € -540.985,75 oder -9,34 % der Einzahlung operative Gebarung.



## Berechnung der frei verfügbaren Mittel für den RA2023

### Berechnungsgrundlagen:

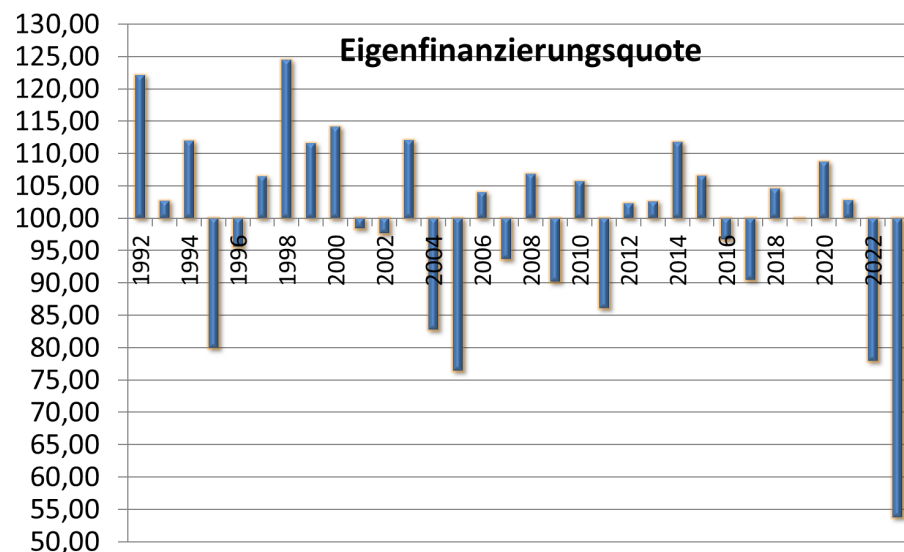
Summe Saldo 1	743 108,29
Summe erhaltene BZ-Mittel	-€ 231 550,00
Summe Darlehens-Tilgungen FRA/bezahlt	€ 676 894,06
Freie verfügb. Mittel	-€ 165 335,77
abzgl. pos. Werte Fonds	-€ 144 462,14
<b>Summe freie FM FHH</b>	<b>-€ 309 797,91</b>
Positiver Kassenbestand per 01.01.2023:	€ 908 590,61
<b>frei verfügbar Finanzmittel:</b>	<b>€ 598 792,70</b>

Transfer an Sonsts Inv. in der op. Geb.:	€ 29 743,38
Transfer an investive Gebarung:	€ 337,92

	850	851	852	853	859	870
Summe Fonds	-1 558,39	200 235,20	17 440,38	28 164,37	58 844,09	14 342,93
Summe Fonds	€ -	€ -	€ -	€ -	€ -	€ -
Summe Fonds	€ 36 170,59	€ 118 548,62	€ -	€ 54 551,17	€ 27 851,84	€ -
Ergebnis BMT	-€ 37 728,98	€ 81 686,58	€ 17 440,38	-€ 26 386,80	€ 30 992,25	€ 14 342,93
<b>Positive Werte</b>	€ -	<b>€ 81 686,58</b>	<b>€ 17 440,38</b>	€ -	<b>€ 30 992,25</b>	<b>€ 14 342,93</b>

€ -	€ -	€ -	€ -	€ -	€ -	€ -
-----	-----	-----	-----	-----	-----	-----

➔ Die Eigenfinanzierungsquote lt. RA 2023 beträgt 53,72 %



Die Eigenfinanzierungsquote liefert Informationen darüber, wie weit die Auszahlungen der operativen und investiven Gebarung mit eigenen Mitteln finanziert werden können und inwieweit neue Fremdmittel aufgenommen werden müssen. Dieser Wert liegt im Jahr 2023 weit unter 100 % bei nur rd. 54 %. Somit reichten für 2023 die Eigenmittel zur Bedeckung der Auszahlungen nicht aus (Neubau Kindergarten/Kinderkrippe).

In Investitionsjahren sinkt dieser Wert in der Regel unter 100 %.

⇒ **Die Schuldentilgungsdauer lt. RA 2023 beträgt 97,2 Jahre**

Laut RA 2023 wird die Marktgemeinde Markt Hartmannsdorf erst in 97,2 Jahren in der Lage sein ihre Schulden zur Gänze getilgt zu haben.

Da seit dem Jahr 2023 die Tilgungen für den Kindergartenneubau einsetzen und der Saldo 1 abzgl. der BZ-Mittel gesunken ist, ist dieser Wert stark angestiegen, sollte aber auf Grund der hohen zu erwartenden Einnahmen aus Fördertöpfen auch wieder stark sinken.

Die 15-jährige Vorfinanzierung der Bedarfszuweisungsmittel belasten dabei den Gemeindehaushalt stark, macht die Höhe dieses Darlehens doch mehr als ein Drittel (rd. 37 %) der aushaftenden Gesamtschulden der Marktgemeinde Markt Hartmannsdorf aus. Die Fremdfinanzierung des Kindergartens inklusive des Darlehens für den Eigenanteil der Marktgemeinde macht rd. 66 % also 2/3 der Gesamtverschuldung aus.

⇒ **Die Schuldendienstquote lt. RA 2023 beträgt 20,97 %**

Die Schuldendienstquote zeigt, welcher Anteil der Abgabenerträge für den Schuldendienst einzusetzen ist. Die Neuverschuldung durch den Kindergarten und der Kinderkrippe, welche ja kaum Einnahmen erzielen, treibt diese Quote in die Höhe.

⇒ **Die Nettoergebnisquote lt. RA 2023 liegt bei -18,75 %**

Die Nettoergebnisquote liegt im negativen Bereich bei -18,75%, d.h. die Aufwendungen übersteigen die Erträge – daher hat sich das Nettovermögen verringert. Mittel bis langfristig wird ein positiver Aufwandsdeckungsgrad angestrebt und ist lt. MFP ab 2026 auch wieder erreichbar.

⇒ **Die Nettovermögensquote lt. RA 2023 beträgt 63,86 %**

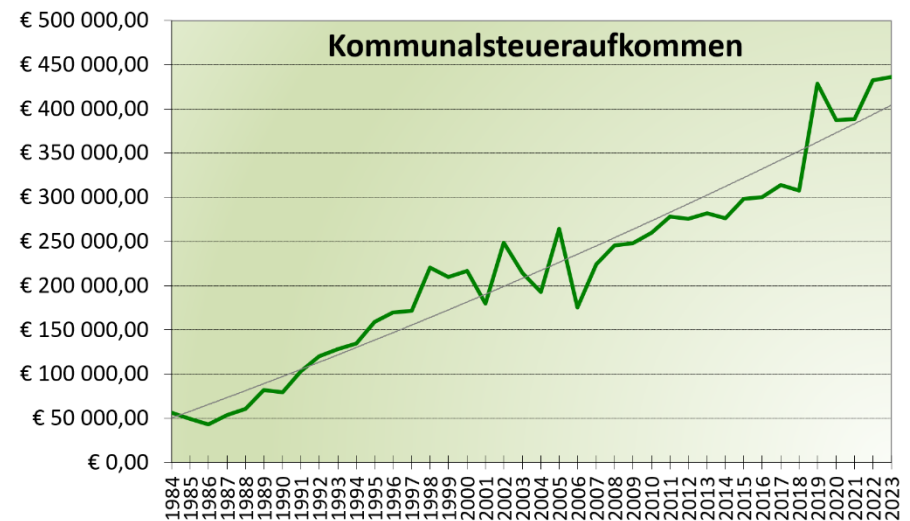
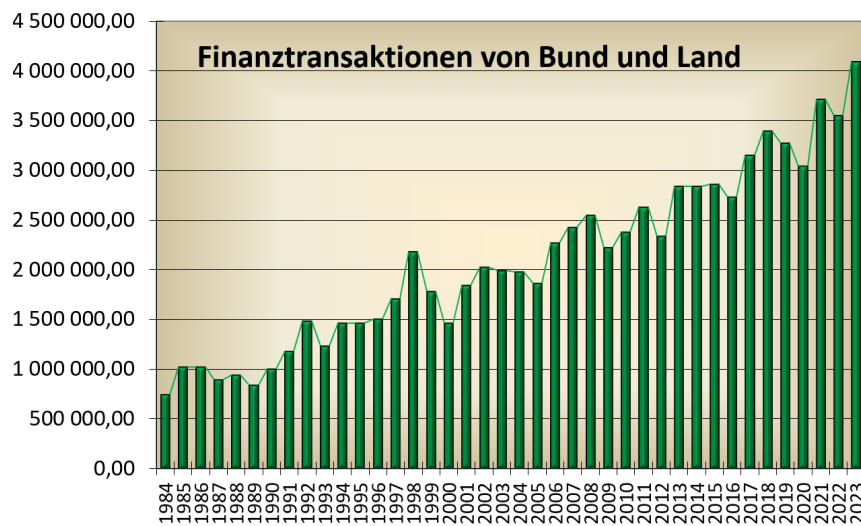
Die Kennzahl zeigt, dass das Vermögen der Marktgemeinde Markt Hartmannsdorf zu 63,86 % mit eigenen Mitteln finanziert ist.

## Wesentliche Ereignisse während des Geschäftsjahres

Die Aufwendungen und Ausgaben haben sich im Jahr 2023 bereits stark erhöht (Energie, Inflation, Personalkostenerhöhungen und vor allem Zinserhöhungen) und die Gebarung somit wesentlich beeinflusst.

Weiters haben die im Jahr 2023 eingesetzten Tilgungs- und Zinszahlungen für das Bauvorhaben „Neubau Kindergarten“ die freien Finanzmittel aufgesaugt.

Bedauerlicherweise entwickeln sich die Steuereinnahmen und Ertragsanteile derzeit schlecht und verzeichnen einen Rückgang gegenüber dem Jahr 2022.



Das Kommunalsteueraufkommen hat sich im Jahr 2023 trotz einiger Firmenpleiten wider Erwarten erhöht. Der im Nachtragsvoranschlag 2023 erwartete Betrag konnte übertroffen werden.



## Geplante Umsetzungen - Voraussichtliche Entwicklungen

Zu den wesentlichen geplanten investiven Maßnahmen ab 2024 zählen:

- Digitale Ausstattung Mittelschule
- Leitungskataster für WVA und ABA sowie weiterer Leitungsausbau
- Netzausbau der Nahwärmeversorgung
- Breitbandausbau
- Behebung von Katastrophenschäden aus Vorjahren

Den Voranschlägen und den mittelfristigen Planungen ab 2024 ist zu entnehmen, dass die Energiekosten weiter hoch sein werden, sich die Personalkosten aufgrund der Gehaltssteigerungen um über 9 % erhöhen und dass sich die Zinsaufwendungen aufgrund der Steigerung der weiterhin hohen Basiszinssätze negativ auf die Haushaltsergebnisse auswirken werden.

Der Marktgemeinde Markt Hartmannsdorf ist es aus jetziger Sicht bei unveränderter Einnahmenssituation künftig nicht möglich, Investitionen zu tätigen, da keine freien Finanzmittel für den notwendigen Eigenanteil zur Verfügung stehen. Diese Situation ist durch das Zusammentreffen von mehreren Faktoren entstanden. Die Krisen haben Erhöhungen der Ausgaben und die Stagnation der Einnahmen zur Folge. Der notwendige Bau des Kindergartens führte zu einer zusätzlich hohen jährlichen Belastung durch die Annuitätenzahlungen der Fremdmittel (Eigenanteil der Gemeinde). Die Zinsbelastung für die Vorfinanzierung der Bedarfszuweisungsmittel kosten in den nächsten 14 Jahren ebenfalls rd. 1,25 Mio. Euro.

Die Situation sollte sich durch den Erhalt der noch ausstehenden Fördermittel im Jahr 2024 wieder etwas bessern und auch die noch immer nicht bekannten zusätzlichen Mittel aus dem Gemeindepaket des Bundes (2,4 Mrd. Euro), welche im Zuge der Finanzausgleichsverhandlungen erreicht werden konnten, werden ebenso eine Verbesserung zur Folge haben. Lt. mittelfristigem Finanzplan sollte das finanzielle Tief ab dem Jahr 2026 durchschritten sein.

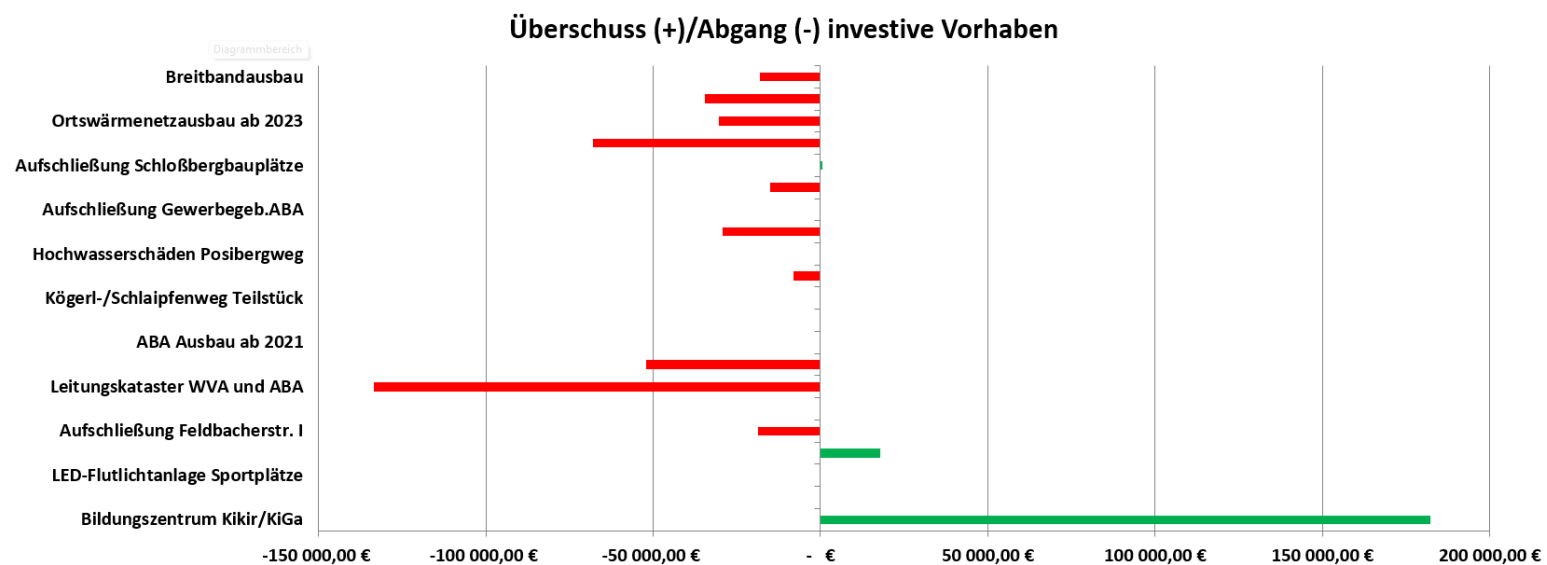
## Abweichung Endstand langfristige Finanzschulden per 31.12.2022 zum Anfangstand per 01.01.2023

Da im Jahr 2024 ein Darlehen „Wasserversorgungsanlage“ mit der Nummer 0100022237 vollständig getilgt wird, wurde dieses Darlehen von „langfristige Finanzschuld“ auf „kurzfristige Finanzschuld“ umgebucht. Die Abweichung entspricht genau dem Darlehensrest per 31.12.2022 in Höhe von € 48.670,39.

## Wesentliche Risiken und Ungewissheiten

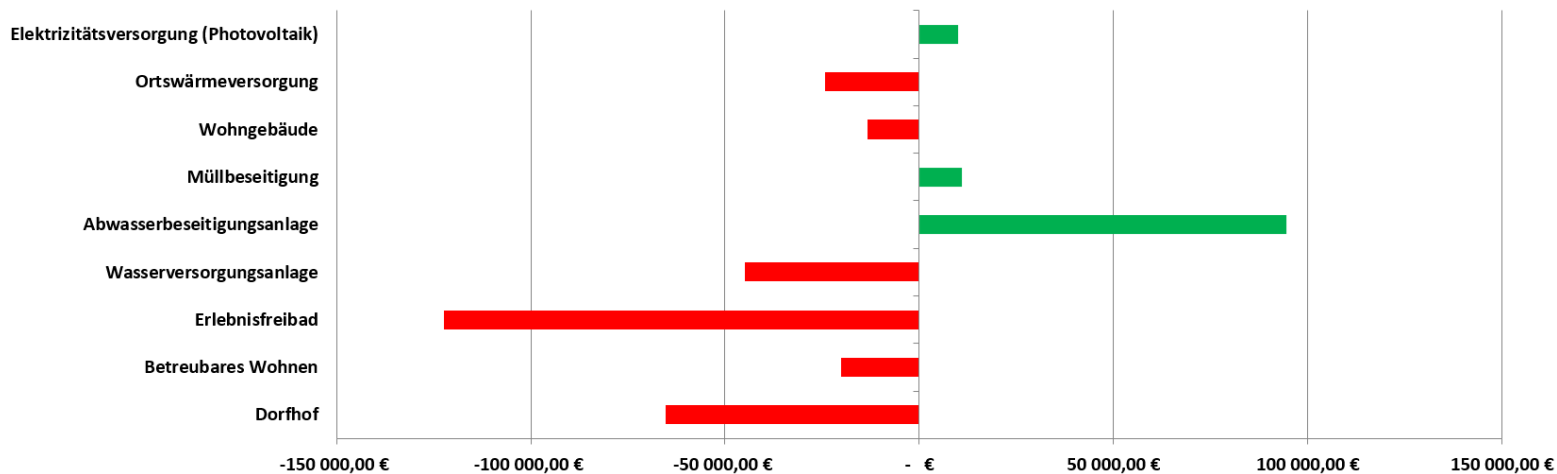
In der derzeitigen Situation bestehen weiterhin Unsicherheiten in Bezug auf die zukünftige Entwicklung der Ertragsituation (primär bezogen auf die eigenen Abgaben, die Ertragsanteile und die Erträge aus den Gebühren) und deren Auswirkung auf die Ergebnisse der Gebarung. Der neue Finanzausgleich verspricht auch keine großen Verbesserungen in Bezug auf die Ertragsituation. Ebenso groß sind die Unsicherheiten in Bezug auf künftiger Kosten für den neu gegründeten Pflegeverband, sowie die Herabsetzung der Gruppengrößen bzw. Personalquoten für die Kinderbetreuungseinrichtungen.

## Überschüsse und Abgänge bei den investiven Vorhaben

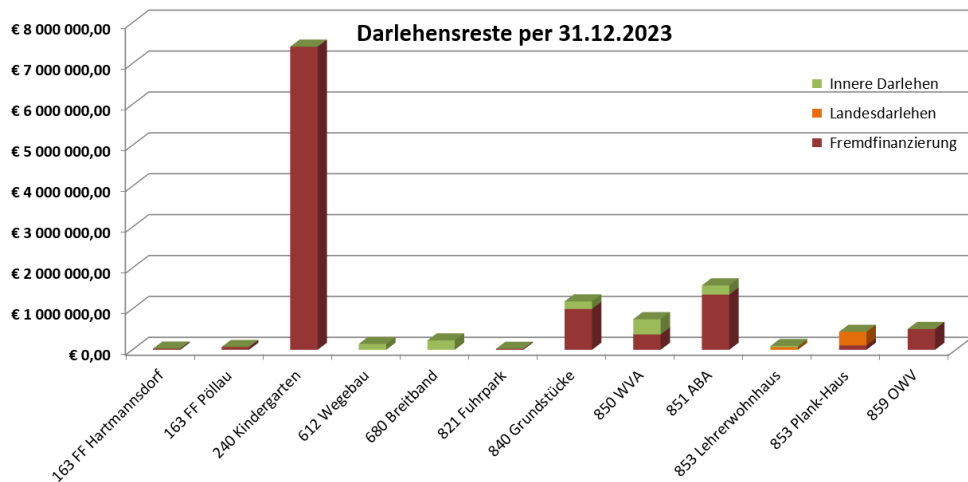


## Überschüsse und Abgänge des Ergebnishaushaltes von marktbestimmten Betrieben und betriebsähnlichen Einrichtungen

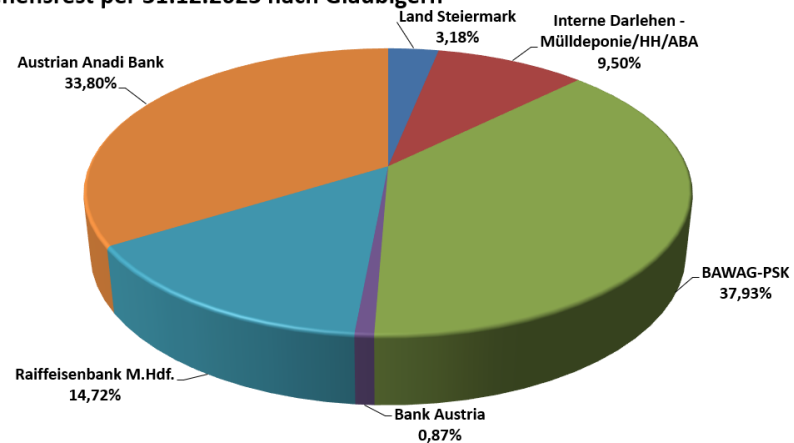
Überschuss (+)/Abgang (-) marktbest.Betriebe und betriebsähnliche Einrichtungen



## Fremdfinanzierungen



Darlehensrest per 31.12.2023 nach Gläubigern



**Haushaltsbenotung lt. KDZ-Quicktest (altes System) = Note 4,81**

Das KDZ hat ein System zur Benotung des Haushaltes entwickelt. Dieses beruht zurzeit jedoch noch auf Vergleiche mit der VRV1997, also dem alten Buchhaltungssystem. Die Berechnung der Benotung des neuen Quicktests wird erst mit dem Jahr 2025 veröffentlicht werden.

		ÖSQ	FSQ	EFQ	VSD	SDQ	Summe	Gesamtnote
2019	Kennzahl							
	Bonitätspunkte							
2020	Kennzahl	15,50%	6,05%	108,65%	8,6 Jahre	11,58%		
	Bonitätspunkte	<b>11,0 von 25</b>	<b>12,0 von 25</b>	<b>21,0 von 25</b>	<b>7,0 von 12,5</b>	<b>9,5 von 12,5</b>	<b>60,5 von 100</b>	<b>2,51</b>
2021	Kennzahl	15,21%	6,37%	102,71%	7,2 Jahre	10,65%		
	Bonitätspunkte	<b>11,0 von 25</b>	<b>12,0 von 25</b>	<b>18,0 von 25</b>	<b>7,5 von 12,5</b>	<b>10,0 von 12,5</b>	<b>58,5 von 100</b>	<b>2,61</b>
2022	Kennzahl	22,53%	12,22%	76,89%	6,7 Jahre	9,11%		
	Bonitätspunkte	<b>18,0 von 25</b>	<b>18,0 von 25</b>	<b>2,0 von 25</b>	<b>8,0 von 12,5</b>	<b>10,5 von 12,5</b>	<b>56,5 von 100</b>	<b>2,71</b>
2023	Kennzahl	2,40%	-9,34%	53,72%	97,2 Jahre	20,97%		
	Bonitätspunkte	<b>2,0 von 25</b>	<b>0,0 von 25</b>	<b>0,0 von 25</b>	<b>0,0 von 12,5</b>	<b>5,0 von 12,5</b>	<b>7,0 von 100</b>	<b>4,81</b>

Dieser Entwicklung gilt es in den nächsten Jahren mit aller Anstrengung entgegenzuwirken.



# Marktgemeinde Markt Hartmannsdorf

Hauptstraße 157, 8311 Markt Hartmannsdorf

## Entwurf Rechnungsabschluss für das Finanzjahr **2023**

Bezirk	Weiz
Gemeindekennziffer	61716
Fläche	2.924,00 ha
Einwohneranzahl	2.962

**Rechnungsabschlussentwurf 2023**  
**Ergebnisrechnung RA Gesamthaushalt - bereinigt um interne Vergütungen**

<b>Ebene</b>	<b>Code</b>	<b>Mittelverwendungs- und -aufbringungsgruppe (1.Ebene)</b>	<b>RA 2023</b>	<b>VA 2023</b>	<b>Differenz</b>
1	211	Erträge aus der operativen Verwaltungstätigkeit	5.332.520,73	5.916.700,00	-584.179,27
1	212	Erträge aus Transfers	1.161.067,40	1.155.900,00	5.167,40
1	213	Finanzerträge	5.923,23	4.500,00	1.423,23
<b>SU</b>	<b>21</b>	<b>Summe Erträge</b>	<b>6.499.511,36</b>	<b>7.077.100,00</b>	<b>-577.588,64</b>
1	221	Personalaufwand	1.384.530,23	1.396.600,00	-12.069,77
1	222	Sachaufwand	3.656.990,85	3.982.700,00	-325.709,15
1	223	Transferaufwand	1.929.562,48	1.908.800,00	20.762,48
1	224	Finanzaufwand	294.525,81	385.000,00	-90.474,19
<b>SU</b>	<b>22</b>	<b>Summe Aufwendungen</b>	<b>7.265.609,37</b>	<b>7.673.100,00</b>	<b>-407.490,63</b>
<b>SA0</b>	<b>SA0</b>	<b>Saldo (0) Nettoergebnis (21-22)</b>	<b>-766.098,01</b>	<b>-596.000,00</b>	<b>-170.098,01</b>
1	230	Entnahmen von Haushaltsrücklagen	1.489.840,80	999.000,00	490.840,80
1	240	Zuweisungen an Haushaltsrücklagen	723.742,79	644.400,00	79.342,79
<b>SA01</b>	<b>SA01</b>	<b>Saldo (01) Haushaltsrücklagen (230-240)</b>	<b>766.098,01</b>	<b>354.600,00</b>	<b>411.498,01</b>
<b>SA00</b>	<b>SA00</b>	<b>Saldo (00) Nettoergebnis nach Haushaltsrücklagen (SA0+SA01)</b>	<b>0,00</b>	<b>-241.400,00</b>	<b>241.400,00</b>

**Rechnungsabschlussentwurf 2023**  
**Finanzierungsrechnung RA Gesamthaushalt - bereinigt um interne Vergütungen**

<b>Ebene</b>	<b>Code</b>	<b>Mittelverwendungs- und -aufbringungsgruppe (1.Ebene)</b>	<b>RA 2023</b>	<b>VA 2023</b>	<b>Differenz</b>
1	311	Einzahlungen aus operativer Verwaltungstätigkeit	5.355.978,52	5.916.700,00	-560.721,48
1	312	Einzahlungen aus Transfers	977.402,70	973.900,00	3.502,70
1	313	Einzahlungen aus Finanzerträgen	5.923,23	4.500,00	1.423,23
<b>SU</b>	<b>31</b>	<b>Summe Einzahlungen operative Gebarung</b>	<b>6.339.304,45</b>	<b>6.895.100,00</b>	<b>-555.795,55</b>
1	321	Auszahlungen aus Personalaufwand	1.367.612,13	1.384.900,00	-17.287,87
1	322	Auszahlungen aus Sachaufwand	2.288.901,33	2.717.100,00	-428.198,67
1	323	Auszahlungen aus Transfers	1.649.683,92	1.620.300,00	29.383,92
1	324	Auszahlungen aus Finanzaufwand	289.998,78	385.000,00	-95.001,22
<b>SU</b>	<b>32</b>	<b>Summe Auszahlungen operative Gebarung</b>	<b>5.596.196,16</b>	<b>6.107.300,00</b>	<b>-511.103,84</b>
<b>SA1</b>	<b>SA1</b>	<b>Saldo (1) Geldfluss aus der operativen Gebarung (31-32)</b>	<b>743.108,29</b>	<b>787.800,00</b>	<b>-44.691,71</b>
1	331	Einzahlungen aus der Investitionstätigkeit	0,00	0,00	0,00
1	332	Einz. a.d. Rückzahlung von Darlehen u. gewähr. Vorschüssen	0,00	0,00	0,00
1	333	Einzahlungen aus Kapitaltransfers	426.111,25	737.000,00	-310.888,75
<b>SU</b>	<b>33</b>	<b>Summe Einzahlungen investive Gebarung</b>	<b>426.111,25</b>	<b>737.000,00</b>	<b>-310.888,75</b>
1	341	Auszahlungen aus der Investitionstätigkeit	6.776.733,49	7.162.200,00	-385.466,51
1	342	Ausz. a.d. Gewährung von Darlehen sowie gewähr. Vorschüssen	0,00	0,00	0,00
1	343	Auszahlungen aus Kapitaltransfers	272.270,10	288.500,00	-16.229,90
<b>SU</b>	<b>34</b>	<b>Summe Auszahlungen investive Gebarung</b>	<b>7.049.003,59</b>	<b>7.450.700,00</b>	<b>-401.696,41</b>
<b>SA2</b>	<b>SA2</b>	<b>Saldo (2) Geldfluss aus der investiven Gebarung (33-34)</b>	<b>-6.622.892,34</b>	<b>-6.713.700,00</b>	<b>90.807,66</b>
<b>SA3</b>	<b>SA3</b>	<b>Saldo (3) Nettofinanzierungssaldo (SA1+SA2)</b>	<b>-5.879.784,05</b>	<b>-5.925.900,00</b>	<b>46.115,95</b>

**Rechnungsabschlussentwurf 2023**  
**Finanzierungsrechnung RA Gesamthaushalt - bereinigt um interne Vergütungen**

<b>Ebene</b>	<b>Code</b>	<b>Mittelverwendungs- und -aufbringungsgruppe (1.Ebene)</b>	<b>RA 2023</b>	<b>VA 2023</b>	<b>Differenz</b>
1	351	Einzahlungen aus der Aufnahme von Finanzschulden	4.500.000,00	4.500.000,00	0,00
1	353	Einz. infolge Kapitaltausch b. derivat. Fin.instr. m.Grundg.	0,00	0,00	0,00
1	355	Einzahlungen aus dem Abgang von Finanzinstrumenten	0,00	0,00	0,00
<b>SU</b>	<b>35</b>	<b>Summe Einzahlungen aus der Finanzierungstätigkeit</b>	<b>4.500.000,00</b>	<b>4.500.000,00</b>	<b>0,00</b>
1	361	Auszahlungen aus der Tilgung von Finanzschulden	676.894,04	693.800,00	-16.905,96
1	363	Ausz. infolge Kapitaltausch b. derivat. Fin.instr. m.Grundg.	0,00	0,00	0,00
1	365	Auszahlungen für den Erwerb von Finanzinstrumenten	0,00	0,00	0,00
<b>SU</b>	<b>36</b>	<b>Summe Auszahlungen aus der Finanzierungstätigkeit</b>	<b>676.894,04</b>	<b>693.800,00</b>	<b>-16.905,96</b>
<b>SA4</b>	<b>SA4</b>	<b>Saldo (4) Geldfluss aus der Finanzierungstätigkeit (35-36)</b>	<b>3.823.105,96</b>	<b>3.806.200,00</b>	<b>16.905,96</b>
<b>SA5</b>	<b>SA5</b>	<b>Saldo (5) Geldfluss aus VA-wirksamer Gebarung (SA3+SA4)</b>	<b>-2.056.678,09</b>	<b>-2.119.700,00</b>	<b>63.021,91</b>
1	370	Einzahlungen aus operativer Gebarung für investive Vorhaben	0,00	0,00	0,00
1	380	Auszahlungen aus operativer Gebarung für investive Vorhaben	0,00	0,00	0,00
<b>SA51</b>	<b>SA51</b>	<b>Saldo Geldfluss aus operativer Gebarung für invest. Vorhaben</b>	<b>0,00</b>	<b>0,00</b>	<b>0,00</b>
1	411	Einzahlungen aus nicht VA-wirksamen Forderungen	2.305.065,26		
1	412	Einzahlungen aus nicht VA-wirksamen Verbindlichkeiten	20.150.340,18		
1	413	Einz. aus Aufn. von zur Kassenstärkung eingeg. Geldverbindl.	4.690,74		
<b>SU</b>	<b>41</b>	<b>Summe Einzahlungen aus der nicht VA-wirksamen Gebarung</b>	<b>22.460.096,18</b>		
1	421	Auszahlungen aus nicht VA-wirksamen Forderungen	2.290.331,58		
1	422	Auszahlungen aus nicht VA-wirksamen Verbindlichkeiten	19.984.404,71		
1	423	Ausz. zur Tilg. von zur Kassenstärkung eingeg. Geldverbindl.	4.690,74		
<b>SU</b>	<b>42</b>	<b>Summe Auszahlungen aus der nicht VA-wirksamen Gebarung</b>	<b>22.279.427,03</b>		



**Rechnungsabschlussentwurf 2023**  
**Finanzierungsrechnung RA Gesamthaushalt - bereinigt um interne Vergütungen**

<b>Ebene</b>	<b>Code</b>	<b>Mittelverwendungs- und -aufbringungsgruppe (1.Ebene)</b>	<b>RA 2023</b>	<b>VA 2023</b>	<b>Differenz</b>
SA6	SA6	Saldo (6) Geldfluss aus nicht VA-wirksamen Gebarung (41-42)	180.669,15		
SA7	SA7	Saldo (7) Veränderung an Liquiden Mitteln (SA5+SA6)	-1.876.008,94		

**Kassenbestand / Liquide Mittel (Verprobung)**

A	Anfangsbestand liquide Mittel (31.12.2022)	1.636.892,65
B	Anfangsbestand der überzogenen Konten bei Kreditinstituten (31.12.2022)	0,00
C	Endbestand liquide Mittel (31.12.2023)	571.786,26
D	Endbestand der überzogenen Konten bei Kreditinstituten (31.12.2023)	-810.902,55
E	Zahlungsmittelreserven vom Endbestand liquider Mittel (31.12.2023)	570.971,70
<b>Veränderung der Summe aus liquiden Mitteln und aus überzogenen Konten bei Kreditinstituten (= (C+D) - (A+B))</b>		<b>-1.876.008,94</b>

**Rechnungsabschlussentwurf 2023**  
**Ergebnisrechnung RA Gesamthaushalt - interne Vergütungen enthalten**

<b>Ebene</b>	<b>Code</b>	<b>Mittelverwendungs- und -aufbringungsgruppe (1.Ebene)</b>	<b>RA 2023</b>	<b>VA 2023</b>	<b>Differenz</b>
1	211	Erträge aus der operativen Verwaltungstätigkeit	5.421.720,73	6.005.900,00	-584.179,27
1	212	Erträge aus Transfers	1.161.067,40	1.155.900,00	5.167,40
1	213	Finanzerträge	5.923,23	4.500,00	1.423,23
<b>SU</b>	<b>21</b>	<b>Summe Erträge</b>	<b>6.588.711,36</b>	<b>7.166.300,00</b>	<b>-577.588,64</b>
1	221	Personalaufwand	1.384.530,23	1.396.600,00	-12.069,77
1	222	Sachaufwand	3.746.190,85	4.071.900,00	-325.709,15
1	223	Transferaufwand	1.929.562,48	1.908.800,00	20.762,48
1	224	Finanzaufwand	294.525,81	385.000,00	-90.474,19
<b>SU</b>	<b>22</b>	<b>Summe Aufwendungen</b>	<b>7.354.809,37</b>	<b>7.762.300,00</b>	<b>-407.490,63</b>
<b>SA0</b>	<b>SA0</b>	<b>Saldo (0) Nettoergebnis (21-22)</b>	<b>-766.098,01</b>	<b>-596.000,00</b>	<b>-170.098,01</b>
1	230	Entnahmen von Haushaltsrücklagen	1.489.840,80	999.000,00	490.840,80
1	240	Zuweisungen an Haushaltsrücklagen	723.742,79	644.400,00	79.342,79
<b>SA01</b>	<b>SA01</b>	<b>Saldo (01) Haushaltsrücklagen (230-240)</b>	<b>766.098,01</b>	<b>354.600,00</b>	<b>411.498,01</b>
<b>SA00</b>	<b>SA00</b>	<b>Saldo (00) Nettoergebnis nach Haushaltsrücklagen (SA0+SA01)</b>	<b>0,00</b>	<b>-241.400,00</b>	<b>241.400,00</b>

**Rechnungsabschlussentwurf 2023**  
**Finanzierungsrechnung RA Gesamthaushalt - interne Vergütungen enthalten**

<b>Ebene</b>	<b>Code</b>	<b>Mittelverwendungs- und -aufbringungsgruppe (1.Ebene)</b>	<b>RA 2023</b>	<b>VA 2023</b>	<b>Differenz</b>
1	311	Einzahlungen aus operativer Verwaltungstätigkeit	5.445.178,52	6.005.900,00	-560.721,48
1	312	Einzahlungen aus Transfers	977.402,70	973.900,00	3.502,70
1	313	Einzahlungen aus Finanzerträgen	5.923,23	4.500,00	1.423,23
<b>SU</b>	<b>31</b>	<b>Summe Einzahlungen operative Gebarung</b>	<b>6.428.504,45</b>	<b>6.984.300,00</b>	<b>-555.795,55</b>
1	321	Auszahlungen aus Personalaufwand	1.367.612,13	1.384.900,00	-17.287,87
1	322	Auszahlungen aus Sachaufwand	2.378.101,33	2.806.300,00	-428.198,67
1	323	Auszahlungen aus Transfers	1.649.683,92	1.620.300,00	29.383,92
1	324	Auszahlungen aus Finanzaufwand	289.998,78	385.000,00	-95.001,22
<b>SU</b>	<b>32</b>	<b>Summe Auszahlungen operative Gebarung</b>	<b>5.685.396,16</b>	<b>6.196.500,00</b>	<b>-511.103,84</b>
<b>SA1</b>	<b>SA1</b>	<b>Saldo (1) Geldfluss aus der operativen Gebarung (31-32)</b>	<b>743.108,29</b>	<b>787.800,00</b>	<b>-44.691,71</b>
1	331	Einzahlungen aus der Investitionstätigkeit	0,00	0,00	0,00
1	332	Einz. a.d. Rückzahlung von Darlehen u. gewähr. Vorschüssen	0,00	0,00	0,00
1	333	Einzahlungen aus Kapitaltransfers	426.111,25	737.000,00	-310.888,75
<b>SU</b>	<b>33</b>	<b>Summe Einzahlungen investive Gebarung</b>	<b>426.111,25</b>	<b>737.000,00</b>	<b>-310.888,75</b>
1	341	Auszahlungen aus der Investitionstätigkeit	6.776.733,49	7.162.200,00	-385.466,51
1	342	Ausz. a.d. Gewährung von Darlehen sowie gewähr. Vorschüssen	0,00	0,00	0,00
1	343	Auszahlungen aus Kapitaltransfers	272.270,10	288.500,00	-16.229,90
<b>SU</b>	<b>34</b>	<b>Summe Auszahlungen investive Gebarung</b>	<b>7.049.003,59</b>	<b>7.450.700,00</b>	<b>-401.696,41</b>
<b>SA2</b>	<b>SA2</b>	<b>Saldo (2) Geldfluss aus der investiven Gebarung (33-34)</b>	<b>-6.622.892,34</b>	<b>-6.713.700,00</b>	<b>90.807,66</b>
<b>SA3</b>	<b>SA3</b>	<b>Saldo (3) Nettofinanzierungssaldo (SA1+SA2)</b>	<b>-5.879.784,05</b>	<b>-5.925.900,00</b>	<b>46.115,95</b>

**Rechnungsabschlussentwurf 2023**  
**Finanzierungsrechnung RA Gesamthaushalt - interne Vergütungen enthalten**

<b>Ebene</b>	<b>Code</b>	<b>Mittelverwendungs- und -aufbringungsgruppe (1.Ebene)</b>	<b>RA 2023</b>	<b>VA 2023</b>	<b>Differenz</b>
1	351	Einzahlungen aus der Aufnahme von Finanzschulden	4.500.000,00	4.500.000,00	0,00
1	353	Einz. infolge Kapitaltausch b. derivat. Fin.instr. m.Grundg.	0,00	0,00	0,00
1	355	Einzahlungen aus dem Abgang von Finanzinstrumenten	0,00	0,00	0,00
<b>SU</b>	<b>35</b>	<b>Summe Einzahlungen aus der Finanzierungstätigkeit</b>	<b>4.500.000,00</b>	<b>4.500.000,00</b>	<b>0,00</b>
1	361	Auszahlungen aus der Tilgung von Finanzschulden	676.894,04	693.800,00	-16.905,96
1	363	Ausz. infolge Kapitaltausch b. derivat. Fin.instr. m.Grundg.	0,00	0,00	0,00
1	365	Auszahlungen für den Erwerb von Finanzinstrumenten	0,00	0,00	0,00
<b>SU</b>	<b>36</b>	<b>Summe Auszahlungen aus der Finanzierungstätigkeit</b>	<b>676.894,04</b>	<b>693.800,00</b>	<b>-16.905,96</b>
<b>SA4</b>	<b>SA4</b>	<b>Saldo (4) Geldfluss aus der Finanzierungstätigkeit (35-36)</b>	<b>3.823.105,96</b>	<b>3.806.200,00</b>	<b>16.905,96</b>
<b>SA5</b>	<b>SA5</b>	<b>Saldo (5) Geldfluss aus VA-wirksamer Gebarung (SA3+SA4)</b>	<b>-2.056.678,09</b>	<b>-2.119.700,00</b>	<b>63.021,91</b>
1	370	Einzahlungen aus operativer Gebarung für investive Vorhaben	0,00	0,00	0,00
1	380	Auszahlungen aus operativer Gebarung für investive Vorhaben	0,00	0,00	0,00
<b>SA51</b>	<b>SA51</b>	<b>Saldo Geldfluss aus operativer Gebarung für invest. Vorhaben</b>	<b>0,00</b>	<b>0,00</b>	<b>0,00</b>
1	411	Einzahlungen aus nicht VA-wirksamen Forderungen	2.305.065,26		
1	412	Einzahlungen aus nicht VA-wirksamen Verbindlichkeiten	20.150.340,18		
1	413	Einz. aus Aufn. von zur Kassenstärkung eingeg. Geldverbindl.	4.690,74		
<b>SU</b>	<b>41</b>	<b>Summe Einzahlungen aus der nicht VA-wirksamen Gebarung</b>	<b>22.460.096,18</b>		
1	421	Auszahlungen aus nicht VA-wirksamen Forderungen	2.290.331,58		
1	422	Auszahlungen aus nicht VA-wirksamen Verbindlichkeiten	19.984.404,71		
1	423	Ausz. zur Tilg. von zur Kassenstärkung eingeg. Geldverbindl.	4.690,74		
<b>SU</b>	<b>42</b>	<b>Summe Auszahlungen aus der nicht VA-wirksamen Gebarung</b>	<b>22.279.427,03</b>		

**Rechnungsabschlussentwurf 2023**  
**Finanzierungsrechnung RA Gesamthaushalt - interne Vergütungen enthalten**

Ebene	Code	Mittelverwendungs- und -aufbringungsgruppe (1.Ebene)	RA 2023	VA 2023	Differenz
SA6	SA6	Saldo (6) Geldfluss aus nicht VA-wirksamen Gebarung (41-42)	180.669,15		
SA7	SA7	Saldo (7) Veränderung an Liquiden Mitteln (SA5+SA6)	-1.876.008,94		

**Kassenbestand / Liquide Mittel (Verprobung)**

A	Anfangsbestand liquide Mittel (31.12.2022)	1.636.892,65
B	Anfangsbestand der überzogenen Konten bei Kreditinstituten (31.12.2022)	0,00
C	Endbestand liquide Mittel (31.12.2023)	571.786,26
D	Endbestand der überzogenen Konten bei Kreditinstituten (31.12.2023)	-810.902,55
E	Zahlungsmittelreserven vom Endbestand liquider Mittel (31.12.2023)	570.971,70
<b>Veränderung der Summe aus liquiden Mitteln und aus überzogenen Konten bei Kreditinstituten (= (C+D) - (A+B))</b>		<b>-1.876.008,94</b>

**Rechnungsabschlussentwurf 2023**  
**Anlage 1d - Nettovermögensveränderungsrechnung**

Nettovermögensveränderungsrechnung	Saldo der Eröffnungsbilanz	Kumuliertes Nettoergebnis	Haushalts- rücklagen	Neubewertungs- rücklagen	Fremdwährungs- umrechnungs- rücklagen	Summe Nettovermögen
<b>Nettovermögen zum 31.12.2022</b>	6.560.425,65	250.137,38	13.201.201,54	0,00	0,00	20.011.764,57
1. Änderungen der Ansatz- und Bewertungsmethoden	0,00	0,00	-----	0,00	0,00	0,00
2. Nacherfassung von Vermögenswerten	0,00	0,00	-----	-----	-----	0,00
3. Änderung der erstmaligen Eröffnungsbilanz (gem. § 38 Abs. 8)	0,00	0,00	-----	0,00	0,00	0,00
<b>Angepasstes Nettovermögen zum 31.12.2022</b>	6.560.425,65	250.137,38	13.201.201,54	0,00	0,00	20.011.764,57
4. Veränderung aus der Bewertung von zur Veräußerung verfügbarer Finanzinstrumente	-----	-----	-----	0,00	-----	0,00
5. Veränderung aus der Bewertung von Beteiligungen	-----	-----	-----	0,00	-----	0,00
6. Veränderung aus der Umrechnung von Vermögen und Fremdmittel in fremder Währung	-----	-----	-----	-----	0,00	0,00
<b>Summe Nettoveränderung, die nicht in die Ergebnisrechnung eingegangen ist</b>	0,00	0,00	0,00	0,00	0,00	0,00
7. Nettoergebnis des Finanzjahres (SA0)	-----	-766.098,01	-----	-----	-----	-766.098,01
8. Haushaltsrücklagen (SA01)	-----	766.098,01	-766.098,01	-----	-----	0,00
<b>Nettovermögen zum 31.12.2023</b>	6.560.425,65	250.137,38	12.435.103,53	0,00	0,00	19.245.666,56

**Rechnungsabschlussentwurf 2023**

**Ergebnisrechnung Bereichsbudget 0 / Vertretungskörper und allgemeine Verwaltung - interne Vergütungen enthalten**

<b>Ebene</b>	<b>Code</b>	<b>Mittelverwendungs- und -aufbringungsgruppe (1. &amp; 2.Ebene)</b>	<b>RA 2023</b>	<b>VA 2023</b>	<b>Differenz</b>
2	2114	Erträge aus Leistungen	57.479,32	54.700,00	2.779,32
2	2115	Erträge aus Besitz und wirtschaftlicher Tätigkeit	1.176,22	1.200,00	-23,78
2	2116	Erträge aus Veräußerung und sonstige Erträge	0,00	1.600,00	-1.600,00
2	2117	Nicht finanzierungswirksame operative Erträge	1.445,99	0,00	1.445,99
1	211	Erträge aus der operativen Verwaltungstätigkeit	60.101,53	57.500,00	2.601,53
2	2121	Transferertrag von Trägern des öffentlichen Rechts	8.432,37	9.300,00	-867,63
2	2127	Nicht finanzierungswirksamer Transferertrag	40,00	100,00	-60,00
1	212	Erträge aus Transfers	8.472,37	9.400,00	-927,63
2	2131	Erträge aus Zinsen	0,00	100,00	-100,00
1	213	Finanzerträge	0,00	100,00	-100,00
<b>SU</b>	<b>21</b>	<b>Summe Erträge</b>	<b>68.573,90</b>	<b>67.000,00</b>	<b>1.573,90</b>
2	2211	Personalaufwand (Bezüge, Nebengeb., Mehrleistungen)	472.701,11	475.200,00	-2.498,89
2	2212	Gesetzlicher und freiwilliger Sozialaufwand	167.266,74	166.400,00	866,74
2	2213	Sonstiger Personalaufwand	1.011,24	1.100,00	-88,76
2	2214	Nicht finanzierungswirksamer Personalaufwand	8.793,28	8.700,00	93,28
1	221	Personalaufwand	649.772,37	651.400,00	-1.627,63
2	2221	Gebrauchs- und Verbrauchsgüter, Handelswaren	25.982,95	29.600,00	-3.617,05
2	2222	Verwaltungs- und Betriebsaufwand	63.601,41	52.000,00	11.601,41
2	2223	Leasing- und Mietaufwand	23.479,57	23.000,00	479,57
2	2224	Instandhaltung	16.086,43	20.300,00	-4.213,57
2	2225	Sonstiger Sachaufwand	258.696,56	263.600,00	-4.903,44
2	2226	Nicht finanzierungswirksamer Sachaufwand	35.974,23	34.600,00	1.374,23
1	222	Sachaufwand	423.821,15	423.100,00	721,15
2	2231	Transferaufwand an Träger des öffentlichen Rechts	8.591,08	8.600,00	-8,92
2	2234	Transferaufwand an Haushalte und Org. ohne Erwerbscharakter	16.947,92	16.200,00	747,92

**Rechnungsabschlussentwurf 2023**

**Ergebnisrechnung Bereichsbudget 0 / Vertretungskörper und allgemeine Verwaltung - interne Vergütungen enthalten**

<b>Ebene</b>	<b>Code</b>	<b>Mittelverwendungs- und -aufbringungsgruppe (1. &amp; 2.Ebene)</b>	<b>RA 2023</b>	<b>VA 2023</b>	<b>Differenz</b>
1	223	Transferaufwand	25.539,00	24.800,00	739,00
1	224	Finanzaufwand	0,00	0,00	0,00
<b>SU</b>	<b>22</b>	<b>Summe Aufwendungen</b>	<b>1.099.132,52</b>	<b>1.099.300,00</b>	<b>-167,48</b>
<b>SA0</b>	<b>SA0</b>	<b>Saldo (0) Nettoergebnis (21-22)</b>	<b>-1.030.558,62</b>	<b>-1.032.300,00</b>	<b>1.741,38</b>
2	2301	Entnahmen von Haushaltsrücklagen	15.962,76	16.000,00	-37,24
1	230	Entnahmen von Haushaltsrücklagen	15.962,76	16.000,00	-37,24
2	2401	Zuweisungen an Haushaltsrücklagen	7.000,00	7.100,00	-100,00
1	240	Zuweisungen an Haushaltsrücklagen	7.000,00	7.100,00	-100,00
<b>SA01</b>	<b>SA01</b>	<b>Saldo (01) Haushaltsrücklagen (230-240)</b>	<b>8.962,76</b>	<b>8.900,00</b>	<b>62,76</b>
<b>SA00</b>	<b>SA00</b>	<b>Saldo (00) Nettoergebnis nach Haushaltsrücklagen (SA0+SA01)</b>	<b>-1.021.595,86</b>	<b>-1.023.400,00</b>	<b>1.804,14</b>



**Rechnungsabschlussentwurf 2023**

**Finanzierungsrechnung Bereichsbudget 0 / Vertretungskörper und allgemeine Verwaltung - interne Vergütungen enthalten**

<b>Ebene</b>	<b>Code</b>	<b>Mittelverwendungs- und -aufbringungsgruppe (1. &amp; 2.Ebene)</b>	<b>RA 2023</b>	<b>VA 2023</b>	<b>Differenz</b>
2	3114	Einzahlungen aus Leistungen	57.994,40	54.700,00	3.294,40
2	3115	Einzahlungen aus Besitz und wirtschaftlicher Tätigkeit	1.176,22	1.200,00	-23,78
2	3116	Einzahlungen aus Veräußerung von GWG und sonst. Einzahlungen	0,00	1.600,00	-1.600,00
1	311	Einzahlungen aus operativer Verwaltungstätigkeit	59.170,62	57.500,00	1.670,62
2	3121	Transferzahlungen von Trägern des öffentlichen Rechts	8.432,37	9.300,00	-867,63
1	312	Einzahlungen aus Transfers	8.432,37	9.300,00	-867,63
2	3131	Einzahlungen aus Zinserträgen	0,00	100,00	-100,00
1	313	Einzahlungen aus Finanzerträgen	0,00	100,00	-100,00
<b>SU</b>	<b>31</b>	<b>Summe Einzahlungen operative Gebarung</b>	<b>67.602,99</b>	<b>66.900,00</b>	<b>702,99</b>
2	3211	Ausz. für Personalaufw. Bezüge, Nebengeb., Mehrleist.vergüt.	472.701,11	475.200,00	-2.498,89
2	3212	Auszahlungen für gesetzliche und freiw. Sozialaufwendungen	167.266,74	166.400,00	866,74
2	3213	Auszahlungen aus sonstigem Personalaufwand	1.011,24	1.100,00	-88,76
1	321	Auszahlungen aus Personalaufwand	640.979,09	642.700,00	-1.720,91
2	3221	Auszahlungen für Gebrauchs- u. Verbrauchsgüter, Handelswaren	26.262,98	29.600,00	-3.337,02
2	3222	Auszahlungen für Verwaltungs- und Betriebsaufwand	63.779,48	52.000,00	11.779,48
2	3223	Auszahlungen für Leasing- und Mietaufwand	23.637,07	23.000,00	637,07
2	3224	Auszahlungen für Instandhaltung	16.086,43	20.300,00	-4.213,57
2	3225	Sonstige Auszahlungen aus Sachaufwand	257.308,14	263.600,00	-6.291,86
1	322	Auszahlungen aus Sachaufwand	387.074,10	388.500,00	-1.425,90
2	3231	Transferzahlungen an Träger des öffentlichen Rechts	8.591,08	8.600,00	-8,92
2	3234	Transferzahl. an Haushalte und Org. ohne Erwerbscharakter	16.947,92	16.200,00	747,92
1	323	Auszahlungen aus Transfers	25.539,00	24.800,00	739,00
1	324	Auszahlungen aus Finanzaufwand	0,00	0,00	0,00
<b>SU</b>	<b>32</b>	<b>Summe Auszahlungen operative Gebarung</b>	<b>1.053.592,19</b>	<b>1.056.000,00</b>	<b>-2.407,81</b>

**Rechnungsabschlussentwurf 2023**

**Finanzierungsrechnung Bereichsbudget 0 / Vertretungskörper und allgemeine Verwaltung - interne Vergütungen enthalten**

<b>Ebene</b>	<b>Code</b>	<b>Mittelverwendungs- und -aufbringungsgruppe (1. &amp; 2.Ebene)</b>	<b>RA 2023</b>	<b>VA 2023</b>	<b>Differenz</b>
<b>SA1</b>	<b>SA1</b>	<b>Saldo (1) Geldfluss aus der operativen Gebarung (31-32)</b>	<b>-985.989,20</b>	<b>-989.100,00</b>	<b>3.110,80</b>
1	331	Einzahlungen aus der Investitionstätigkeit	0,00	0,00	0,00
1	332	Einz. a.d. Rückzahlung von Darlehen u. gewähr. Vorschüssen	0,00	0,00	0,00
2	3331	Kapitaltransferzahlungen von Trägern des öffentlichen Rechts	0,00	8.100,00	-8.100,00
1	333	Einzahlungen aus Kapitaltransfers	0,00	8.100,00	-8.100,00
<b>SU</b>	<b>33</b>	<b>Summe Einzahlungen investive Gebarung</b>	<b>0,00</b>	<b>8.100,00</b>	<b>-8.100,00</b>
2	3412	Ausz. für den Erwerb von Grundstücken & Grundstückseinricht.	22.944,45	24.000,00	-1.055,55
2	3415	Ausz. f.d. Erwerb von Amts-, Betriebs- u. Geschäftsausstatt.	0,00	1.500,00	-1.500,00
1	341	Auszahlungen aus der Investitionstätigkeit	22.944,45	25.500,00	-2.555,55
1	342	Ausz. a.d. Gewährung von Darlehen sowie gewähr. Vorschüssen	0,00	0,00	0,00
1	343	Auszahlungen aus Kapitaltransfers	0,00	0,00	0,00
<b>SU</b>	<b>34</b>	<b>Summe Auszahlungen investive Gebarung</b>	<b>22.944,45</b>	<b>25.500,00</b>	<b>-2.555,55</b>
<b>SA2</b>	<b>SA2</b>	<b>Saldo (2) Geldfluss aus der investiven Gebarung (33-34)</b>	<b>-22.944,45</b>	<b>-17.400,00</b>	<b>-5.544,45</b>
<b>SA3</b>	<b>SA3</b>	<b>Saldo (3) Nettofinanzierungssaldo (SA1+SA2)</b>	<b>-1.008.933,65</b>	<b>-1.006.500,00</b>	<b>-2.433,65</b>
1	351	Einzahlungen aus der Aufnahme von Finanzschulden	0,00	0,00	0,00
1	353	Einz. infolge Kapitaltausch b. derivat. Fin.instr. m.Grundg.	0,00	0,00	0,00
1	355	Einzahlungen aus dem Abgang von Finanzinstrumenten	0,00	0,00	0,00
<b>SU</b>	<b>35</b>	<b>Summe Einzahlungen aus der Finanzierungstätigkeit</b>	<b>0,00</b>	<b>0,00</b>	<b>0,00</b>
1	361	Auszahlungen aus der Tilgung von Finanzschulden	0,00	0,00	0,00
1	363	Ausz. infolge Kapitaltausch b. derivat. Fin.instr. m.Grundg.	0,00	0,00	0,00
1	365	Auszahlungen für den Erwerb von Finanzinstrumenten	0,00	0,00	0,00

**Rechnungsabschlussentwurf 2023**

**Finanzierungsrechnung Bereichsbudget 0 / Vertretungskörper und allgemeine Verwaltung - interne Vergütungen enthalten**

<b>Ebene</b>	<b>Code</b>	<b>Mittelverwendungs- und -aufbringungsgruppe (1. &amp; 2.Ebene)</b>	<b>RA 2023</b>	<b>VA 2023</b>	<b>Differenz</b>
<b>SU</b>	<b>36</b>	<b>Summe Auszahlungen aus der Finanzierungstätigkeit</b>	<b>0,00</b>	<b>0,00</b>	<b>0,00</b>
<b>SA4</b>	<b>SA4</b>	<b>Saldo (4) Geldfluss aus der Finanzierungstätigkeit (35-36)</b>	<b>0,00</b>	<b>0,00</b>	<b>0,00</b>
<b>SA5</b>	<b>SA5</b>	<b>Saldo (5) Geldfluss aus VA-wirksamer Gebarung (SA3+SA4)</b>	<b>-1.008.933,65</b>	<b>-1.006.500,00</b>	<b>-2.433,65</b>
1	370	Einzahlungen aus operativer Gebarung für investive Vorhaben	0,00	0,00	0,00
1	380	Auszahlungen aus operativer Gebarung für investive Vorhaben	0,00	0,00	0,00
<b>SA51</b>	<b>SA51</b>	<b>Saldo Geldfluss aus operativer Gebarung für invest. Vorhaben</b>	<b>0,00</b>	<b>0,00</b>	<b>0,00</b>

**Rechnungsabschlussentwurf 2023**

**Ergebnisrechnung Bereichsbudget 1 / Öffentliche Ordnung und Sicherheit - interne Vergütungen enthalten**

<b>Ebene</b>	<b>Code</b>	<b>Mittelverwendungs- und -aufbringungsgruppe (1. &amp; 2.Ebene)</b>	<b>RA 2023</b>	<b>VA 2023</b>	<b>Differenz</b>
2	2114	Erträge aus Leistungen	417,11	400,00	17,11
2	2115	Erträge aus Besitz und wirtschaftlicher Tätigkeit	3.000,00	3.000,00	0,00
2	2116	Erträge aus Veräußerung und sonstige Erträge	57,50	100,00	-42,50
1	211	Erträge aus der operativen Verwaltungstätigkeit	3.474,61	3.500,00	-25,39
1	212	Erträge aus Transfers	0,00	0,00	0,00
1	213	Finanzerträge	0,00	0,00	0,00
<b>SU</b>	<b>21</b>	<b>Summe Erträge</b>	<b>3.474,61</b>	<b>3.500,00</b>	<b>-25,39</b>
1	221	Personalaufwand	0,00	0,00	0,00
2	2221	Gebrauchs- und Verbrauchsgüter, Handelswaren	49,40	200,00	-150,60
2	2222	Verwaltungs- und Betriebsaufwand	2.607,48	2.500,00	107,48
2	2225	Sonstiger Sachaufwand	846,47	1.300,00	-453,53
2	2226	Nicht finanzierungswirksamer Sachaufwand	4.937,88	5.000,00	-62,12
1	222	Sachaufwand	8.441,23	9.000,00	-558,77
2	2231	Transferaufwand an Träger des öffentlichen Rechts	85.611,33	86.400,00	-788,67
1	223	Transferaufwand	85.611,33	86.400,00	-788,67
2	2241	Aufwendungen für Zinsen	3.214,99	3.300,00	-85,01
1	224	Finanzaufwand	3.214,99	3.300,00	-85,01
<b>SU</b>	<b>22</b>	<b>Summe Aufwendungen</b>	<b>97.267,55</b>	<b>98.700,00</b>	<b>-1.432,45</b>
<b>SA0</b>	<b>SA0</b>	<b>Saldo (0) Nettoergebnis (21-22)</b>	<b>-93.792,94</b>	<b>-95.200,00</b>	<b>1.407,06</b>
2	2301	Entnahmen von Haushaltsrücklagen	2.106,00	2.200,00	-94,00
1	230	Entnahmen von Haushaltsrücklagen	2.106,00	2.200,00	-94,00
1	240	Zuweisungen an Haushaltsrücklagen	0,00	0,00	0,00

**Rechnungsabschlussentwurf 2023**

**Ergebnisrechnung Bereichsbudget 1 / Öffentliche Ordnung und Sicherheit - interne Vergütungen enthalten**

<b>Ebene</b>	<b>Code</b>	<b>Mittelverwendungs- und -aufbringungsgruppe (1. &amp; 2.Ebene)</b>	<b>RA 2023</b>	<b>VA 2023</b>	<b>Differenz</b>
SA01	SA01	Saldo (01) Haushaltsrücklagen (230-240)	2.106,00	2.200,00	-94,00
SA00	SA00	Saldo (00) Nettoergebnis nach Haushaltsrücklagen (SA0+SA01)	-91.686,94	-93.000,00	1.313,06

**Rechnungsabschlussentwurf 2023**

**Finanzierungsrechnung Bereichsbudget 1 / Öffentliche Ordnung und Sicherheit - interne Vergütungen enthalten**

<b>Ebene</b>	<b>Code</b>	<b>Mittelverwendungs- und -aufbringungsgruppe (1. &amp; 2.Ebene)</b>	<b>RA 2023</b>	<b>VA 2023</b>	<b>Differenz</b>
2	3114	Einzahlungen aus Leistungen	417,11	400,00	17,11
2	3115	Einzahlungen aus Besitz und wirtschaftlicher Tätigkeit	3.000,00	3.000,00	0,00
2	3116	Einzahlungen aus Veräußerung von GWG und sonst. Einzahlungen	57,50	100,00	-42,50
1	311	Einzahlungen aus operativer Verwaltungstätigkeit	3.474,61	3.500,00	-25,39
1	312	Einzahlungen aus Transfers	0,00	0,00	0,00
1	313	Einzahlungen aus Finanzerträgen	0,00	0,00	0,00
<b>SU</b>	<b>31</b>	<b>Summe Einzahlungen operative Gebarung</b>	<b>3.474,61</b>	<b>3.500,00</b>	<b>-25,39</b>
1	321	Auszahlungen aus Personalaufwand	0,00	0,00	0,00
2	3221	Auszahlungen für Gebrauchs- u. Verbrauchsgüter, Handelswaren	49,40	200,00	-150,60
2	3222	Auszahlungen für Verwaltungs- und Betriebsaufwand	2.607,48	2.500,00	107,48
2	3225	Sonstige Auszahlungen aus Sachaufwand	846,47	1.300,00	-453,53
1	322	Auszahlungen aus Sachaufwand	3.503,35	4.000,00	-496,65
2	3231	Transferzahlungen an Träger des öffentlichen Rechts	65.700,00	65.700,00	0,00
1	323	Auszahlungen aus Transfers	65.700,00	65.700,00	0,00
2	3241	Auszahlungen für Zinsen	3.214,99	3.300,00	-85,01
1	324	Auszahlungen aus Finanzaufwand	3.214,99	3.300,00	-85,01
<b>SU</b>	<b>32</b>	<b>Summe Auszahlungen operative Gebarung</b>	<b>72.418,34</b>	<b>73.000,00</b>	<b>-581,66</b>
<b>SA1</b>	<b>SA1</b>	<b>Saldo (1) Geldfluss aus der operativen Gebarung (31-32)</b>	<b>-68.943,73</b>	<b>-69.500,00</b>	<b>556,27</b>
1	331	Einzahlungen aus der Investitionstätigkeit	0,00	0,00	0,00
1	332	Einz. a.d. Rückzahlung von Darlehen u. gewähr. Vorschüssen	0,00	0,00	0,00
1	333	Einzahlungen aus Kapitaltransfers	0,00	0,00	0,00
<b>SU</b>	<b>33</b>	<b>Summe Einzahlungen investive Gebarung</b>	<b>0,00</b>	<b>0,00</b>	<b>0,00</b>
1	341	Auszahlungen aus der Investitionstätigkeit	0,00	0,00	0,00

**Rechnungsabschlussentwurf 2023**

**Finanzierungsrechnung Bereichsbudget 1 / Öffentliche Ordnung und Sicherheit - interne Vergütungen enthalten**

<b>Ebene</b>	<b>Code</b>	<b>Mittelverwendungs- und -aufbringungsgruppe (1. &amp; 2.Ebene)</b>	<b>RA 2023</b>	<b>VA 2023</b>	<b>Differenz</b>
1	342	Ausz. a.d. Gewährung von Darlehen sowie gewähr. Vorschüssen	0,00	0,00	0,00
2	3431	Kapitaltransferzahlungen an Träger des öffentlichen Rechts	19.911,33	20.700,00	-788,67
1	343	Auszahlungen aus Kapitaltransfers	19.911,33	20.700,00	-788,67
<b>SU</b>	<b>34</b>	<b>Summe Auszahlungen investive Gebarung</b>	<b>19.911,33</b>	<b>20.700,00</b>	<b>-788,67</b>
<b>SA2</b>	<b>SA2</b>	<b>Saldo (2) Geldfluss aus der investiven Gebarung (33-34)</b>	<b>-19.911,33</b>	<b>-20.700,00</b>	<b>788,67</b>
<b>SA3</b>	<b>SA3</b>	<b>Saldo (3) Nettofinanzierungssaldo (SA1+SA2)</b>	<b>-88.855,06</b>	<b>-90.200,00</b>	<b>1.344,94</b>
1	351	Einzahlungen aus der Aufnahme von Finanzschulden	0,00	0,00	0,00
1	353	Einz. infolge Kapitaltausch b. derivat. Fin.instr. m.Grundg.	0,00	0,00	0,00
1	355	Einzahlungen aus dem Abgang von Finanzinstrumenten	0,00	0,00	0,00
<b>SU</b>	<b>35</b>	<b>Summe Einzahlungen aus der Finanzierungstätigkeit</b>	<b>0,00</b>	<b>0,00</b>	<b>0,00</b>
2	3614	Auszahlungen aus Finanzschulden	15.089,38	15.200,00	-110,62
1	361	Auszahlungen aus der Tilgung von Finanzschulden	15.089,38	15.200,00	-110,62
1	363	Ausz. infolge Kapitaltausch b. derivat. Fin.instr. m.Grundg.	0,00	0,00	0,00
1	365	Auszahlungen für den Erwerb von Finanzinstrumenten	0,00	0,00	0,00
<b>SU</b>	<b>36</b>	<b>Summe Auszahlungen aus der Finanzierungstätigkeit</b>	<b>15.089,38</b>	<b>15.200,00</b>	<b>-110,62</b>
<b>SA4</b>	<b>SA4</b>	<b>Saldo (4) Geldfluss aus der Finanzierungstätigkeit (35-36)</b>	<b>-15.089,38</b>	<b>-15.200,00</b>	<b>110,62</b>
<b>SA5</b>	<b>SA5</b>	<b>Saldo (5) Geldfluss aus VA-wirksamer Gebarung (SA3+SA4)</b>	<b>-103.944,44</b>	<b>-105.400,00</b>	<b>1.455,56</b>
1	370	Einzahlungen aus operativer Gebarung für investive Vorhaben	0,00	0,00	0,00
1	380	Auszahlungen aus operativer Gebarung für investive Vorhaben	0,00	0,00	0,00

**Rechnungsabschlussentwurf 2023**

**Finanzierungsrechnung Bereichsbudget 1 / Öffentliche Ordnung und Sicherheit - interne Vergütungen enthalten**

<b>Ebene</b>	<b>Code</b>	<b>Mittelverwendungs- und -aufbringungsgruppe (1. &amp; 2.Ebene)</b>	<b>RA 2023</b>	<b>VA 2023</b>	<b>Differenz</b>
SA51	SA51	Saldo Geldfluss aus operativer Gebarung für invest. Vorhaben	0,00	0,00	0,00



**Rechnungsabschlussentwurf 2023**

**Ergebnisrechnung Bereichsbudget 2 / Unterricht, Erziehung, Sport und Wissenschaft - interne Vergütungen enthalten**

<b>Ebene</b>	<b>Code</b>	<b>Mittelverwendungs- und -aufbringungsgruppe (1. &amp; 2.Ebene)</b>	<b>RA 2023</b>	<b>VA 2023</b>	<b>Differenz</b>
2	2114	Erträge aus Leistungen	73.745,64	77.400,00	-3.654,36
2	2115	Erträge aus Besitz und wirtschaftlicher Tätigkeit	67.438,30	65.800,00	1.638,30
2	2116	Erträge aus Veräußerung und sonstige Erträge	13.300,09	17.000,00	-3.699,91
2	2117	Nicht finanzierungswirksame operative Erträge	1.508,19	0,00	1.508,19
1	211	Erträge aus der operativen Verwaltungstätigkeit	155.992,22	160.200,00	-4.207,78
2	2121	Transferertrag von Trägern des öffentlichen Rechts	378.916,80	379.200,00	-283,20
2	2127	Nicht finanzierungswirksamer Transferertrag	8.417,51	9.300,00	-882,49
1	212	Erträge aus Transfers	387.334,31	388.500,00	-1.165,69
2	2131	Erträge aus Zinsen	178,32	200,00	-21,68
1	213	Finanzerträge	178,32	200,00	-21,68
<b>SU</b>	<b>21</b>	<b>Summe Erträge</b>	<b>543.504,85</b>	<b>548.900,00</b>	<b>-5.395,15</b>
2	2211	Personalaufwand (Bezüge, Nebengeb., Mehrleistungen)	162.965,50	176.600,00	-13.634,50
2	2212	Gesetzlicher und freiwilliger Sozialaufwand	54.412,66	54.200,00	212,66
2	2214	Nicht finanzierungswirksamer Personalaufwand	1.604,98	600,00	1.004,98
1	221	Personalaufwand	218.983,14	231.400,00	-12.416,86
2	2221	Gebrauchs- und Verbrauchsgüter, Handelswaren	51.908,92	49.200,00	2.708,92
2	2222	Verwaltungs- und Betriebsaufwand	97.915,48	120.600,00	-22.684,52
2	2223	Leasing- und Mietaufwand	49.600,80	52.000,00	-2.399,20
2	2224	Instandhaltung	42.666,56	61.700,00	-19.033,44
2	2225	Sonstiger Sachaufwand	172.164,52	200.700,00	-28.535,48
2	2226	Nicht finanzierungswirksamer Sachaufwand	214.493,17	138.800,00	75.693,17
1	222	Sachaufwand	628.749,45	623.000,00	5.749,45
2	2231	Transferaufwand an Träger des öffentlichen Rechts	3.490,82	3.600,00	-109,18
2	2234	Transferaufwand an Haushalte und Org. ohne Erwerbscharakter	450.343,68	446.800,00	3.543,68
1	223	Transferaufwand	453.834,50	450.400,00	3.434,50

**Rechnungsabschlussentwurf 2023**

**Ergebnisrechnung Bereichsbudget 2 / Unterricht, Erziehung, Sport und Wissenschaft - interne Vergütungen enthalten**

<b>Ebene</b>	<b>Code</b>	<b>Mittelverwendungs- und -aufbringungsgruppe (1. &amp; 2.Ebene)</b>	<b>RA 2023</b>	<b>VA 2023</b>	<b>Differenz</b>
2	2241	Aufwendungen für Zinsen	153.068,68	251.700,00	-98.631,32
1	224	Finanzaufwand	153.068,68	251.700,00	-98.631,32
<b>SU</b>	<b>22</b>	<b>Summe Aufwendungen</b>	<b>1.454.635,77</b>	<b>1.556.500,00</b>	<b>-101.864,23</b>
<b>SA0</b>	<b>SA0</b>	<b>Saldo (0) Nettoergebnis (21-22)</b>	<b>-911.130,92</b>	<b>-1.007.600,00</b>	<b>96.469,08</b>
2	2301	Entnahmen von Haushaltsrücklagen	111.072,83	108.800,00	2.272,83
1	230	Entnahmen von Haushaltsrücklagen	111.072,83	108.800,00	2.272,83
2	2401	Zuweisungen an Haushaltsrücklagen	300.214,37	315.000,00	-14.785,63
1	240	Zuweisungen an Haushaltsrücklagen	300.214,37	315.000,00	-14.785,63
<b>SA01</b>	<b>SA01</b>	<b>Saldo (01) Haushaltsrücklagen (230-240)</b>	<b>-189.141,54</b>	<b>-206.200,00</b>	<b>17.058,46</b>
<b>SA00</b>	<b>SA00</b>	<b>Saldo (00) Nettoergebnis nach Haushaltsrücklagen (SA0+SA01)</b>	<b>-1.100.272,46</b>	<b>-1.213.800,00</b>	<b>113.527,54</b>

**Rechnungsabschlussentwurf 2023**

**Finanzierungsrechnung Bereichsbudget 2 / Unterricht, Erziehung, Sport und Wissenschaft - interne Vergütungen enthalten**

<b>Ebene</b>	<b>Code</b>	<b>Mittelverwendungs- und -aufbringungsgruppe (1. &amp; 2.Ebene)</b>	<b>RA 2023</b>	<b>VA 2023</b>	<b>Differenz</b>
2	3114	Einzahlungen aus Leistungen	73.730,64	77.400,00	-3.669,36
2	3115	Einzahlungen aus Besitz und wirtschaftlicher Tätigkeit	67.423,30	65.800,00	1.623,30
2	3116	Einzahlungen aus Veräußerung von GWG und sonst. Einzahlungen	13.300,09	17.000,00	-3.699,91
1	311	Einzahlungen aus operativer Verwaltungstätigkeit	154.454,03	160.200,00	-5.745,97
2	3121	Transferzahlungen von Trägern des öffentlichen Rechts	378.916,80	379.200,00	-283,20
1	312	Einzahlungen aus Transfers	378.916,80	379.200,00	-283,20
2	3131	Einzahlungen aus Zinserträgen	178,32	200,00	-21,68
1	313	Einzahlungen aus Finanzerträgen	178,32	200,00	-21,68
<b>SU</b>	<b>31</b>	<b>Summe Einzahlungen operative Gebarung</b>	<b>533.549,15</b>	<b>539.600,00</b>	<b>-6.050,85</b>
2	3211	Ausz. für Personalaufw. Bezüge, Nebengeb., Mehrleist.vergüt.	162.965,50	176.600,00	-13.634,50
2	3212	Auszahlungen für gesetzliche und freiw. Sozialaufwendungen	54.412,66	54.200,00	212,66
1	321	Auszahlungen aus Personalaufwand	217.378,16	230.800,00	-13.421,84
2	3221	Auszahlungen für Gebrauchs- u. Verbrauchsgüter, Handelswaren	52.262,74	49.200,00	3.062,74
2	3222	Auszahlungen für Verwaltungs- und Betriebsaufwand	96.031,45	120.600,00	-24.568,55
2	3223	Auszahlungen für Leasing- und Mietaufwand	49.600,80	52.000,00	-2.399,20
2	3224	Auszahlungen für Instandhaltung	39.727,09	61.700,00	-21.972,91
2	3225	Sonstige Auszahlungen aus Sachaufwand	172.758,44	200.700,00	-27.941,56
1	322	Auszahlungen aus Sachaufwand	410.380,52	484.200,00	-73.819,48
2	3231	Transferzahlungen an Träger des öffentlichen Rechts	3.490,82	3.600,00	-109,18
2	3234	Transferzahl. an Haushalte und Org. ohne Erwerbscharakter	441.810,14	445.600,00	-3.789,86
1	323	Auszahlungen aus Transfers	445.300,96	449.200,00	-3.899,04
2	3241	Auszahlungen für Zinsen	153.068,68	251.700,00	-98.631,32
1	324	Auszahlungen aus Finanzaufwand	153.068,68	251.700,00	-98.631,32
<b>SU</b>	<b>32</b>	<b>Summe Auszahlungen operative Gebarung</b>	<b>1.226.128,32</b>	<b>1.415.900,00</b>	<b>-189.771,68</b>

**Rechnungsabschlussentwurf 2023**

**Finanzierungsrechnung Bereichsbudget 2 / Unterricht, Erziehung, Sport und Wissenschaft - interne Vergütungen enthalten**

<b>Ebene</b>	<b>Code</b>	<b>Mittelverwendungs- und -aufbringungsgruppe (1. &amp; 2.Ebene)</b>	<b>RA 2023</b>	<b>VA 2023</b>	<b>Differenz</b>
<b>SA1</b>	<b>SA1</b>	<b>Saldo (1) Geldfluss aus der operativen Gebarung (31-32)</b>	<b>-692.579,17</b>	<b>-876.300,00</b>	<b>183.720,83</b>
1	331	Einzahlungen aus der Investitionstätigkeit	0,00	0,00	0,00
1	332	Einz. a.d. Rückzahlung von Darlehen u. gewähr. Vorschüssen	0,00	0,00	0,00
2	3331	Kapitaltransferzahlungen von Trägern des öffentlichen Rechts	7.318,50	108.200,00	-100.881,50
1	333	Einzahlungen aus Kapitaltransfers	7.318,50	108.200,00	-100.881,50
<b>SU</b>	<b>33</b>	<b>Summe Einzahlungen investive Gebarung</b>	<b>7.318,50</b>	<b>108.200,00</b>	<b>-100.881,50</b>
2	3413	Auszahlungen für den Erwerb von Gebäuden und Bauten	6.025.722,70	6.258.900,00	-233.177,30
2	3415	Ausz. f.d. Erwerb von Amts-, Betriebs- u. Geschäftsausstatt.	102.297,99	117.000,00	-14.702,01
1	341	Auszahlungen aus der Investitionstätigkeit	6.128.020,69	6.375.900,00	-247.879,31
1	342	Ausz. a.d. Gewährung von Darlehen sowie gewähr. Vorschüssen	0,00	0,00	0,00
2	3434	Kapitaltransferzahl. an Haush. und Org. o. Erwerbscharakter	2.000,00	1.200,00	800,00
1	343	Auszahlungen aus Kapitaltransfers	2.000,00	1.200,00	800,00
<b>SU</b>	<b>34</b>	<b>Summe Auszahlungen investive Gebarung</b>	<b>6.130.020,69</b>	<b>6.377.100,00</b>	<b>-247.079,31</b>
<b>SA2</b>	<b>SA2</b>	<b>Saldo (2) Geldfluss aus der investiven Gebarung (33-34)</b>	<b>-6.122.702,19</b>	<b>-6.268.900,00</b>	<b>146.197,81</b>
<b>SA3</b>	<b>SA3</b>	<b>Saldo (3) Nettofinanzierungssaldo (SA1+SA2)</b>	<b>-6.815.281,36</b>	<b>-7.145.200,00</b>	<b>329.918,64</b>
2	3514	Einzahlungen aus Finanzschulden (Finanzunternehmen)	4.500.000,00	4.500.000,00	0,00
1	351	Einzahlungen aus der Aufnahme von Finanzschulden	4.500.000,00	4.500.000,00	0,00
1	353	Einz. infolge Kapitaltausch b. derivat. Fin.instr. m.Grundg.	0,00	0,00	0,00
1	355	Einzahlungen aus dem Abgang von Finanzinstrumenten	0,00	0,00	0,00
<b>SU</b>	<b>35</b>	<b>Summe Einzahlungen aus der Finanzierungstätigkeit</b>	<b>4.500.000,00</b>	<b>4.500.000,00</b>	<b>0,00</b>
2	3614	Auszahlungen aus Finanzschulden	337.232,53	337.300,00	-67,47

**Rechnungsabschlussentwurf 2023**

**Finanzierungsrechnung Bereichsbudget 2 / Unterricht, Erziehung, Sport und Wissenschaft - interne Vergütungen enthalten**

<b>Ebene</b>	<b>Code</b>	<b>Mittelverwendungs- und -aufbringungsgruppe (1. &amp; 2.Ebene)</b>	<b>RA 2023</b>	<b>VA 2023</b>	<b>Differenz</b>
1	361	Auszahlungen aus der Tilgung von Finanzschulden	337.232,53	337.300,00	-67,47
1	363	Ausz. infolge Kapitaltausch b. derivat. Fin.instr. m.Grundg.	0,00	0,00	0,00
1	365	Auszahlungen für den Erwerb von Finanzinstrumenten	0,00	0,00	0,00
<b>SU</b>	<b>36</b>	<b>Summe Auszahlungen aus der Finanzierungstätigkeit</b>	<b>337.232,53</b>	<b>337.300,00</b>	<b>-67,47</b>
<b>SA4</b>	<b>SA4</b>	<b>Saldo (4) Geldfluss aus der Finanzierungstätigkeit (35-36)</b>	<b>4.162.767,47</b>	<b>4.162.700,00</b>	<b>67,47</b>
<b>SA5</b>	<b>SA5</b>	<b>Saldo (5) Geldfluss aus VA-wirksamer Gebarung (SA3+SA4)</b>	<b>-2.652.513,89</b>	<b>-2.982.500,00</b>	<b>329.986,11</b>
1	370	Einzahlungen aus operativer Gebarung für investive Vorhaben	0,00	0,00	0,00
1	380	Auszahlungen aus operativer Gebarung für investive Vorhaben	0,00	0,00	0,00
<b>SA51</b>	<b>SA51</b>	<b>Saldo Geldfluss aus operativer Gebarung für invest. Vorhaben</b>	<b>0,00</b>	<b>0,00</b>	<b>0,00</b>

**Rechnungsabschlussentwurf 2023**

**Ergebnisrechnung Bereichsbudget 3 / Kunst, Kultur und Kultus - interne Vergütungen enthalten**

<b>Ebene</b>	<b>Code</b>	<b>Mittelverwendungs- und -aufbringungsgruppe (1. &amp; 2.Ebene)</b>	<b>RA 2023</b>	<b>VA 2023</b>	<b>Differenz</b>
2	2114	Erträge aus Leistungen	19,90	600,00	-580,10
2	2115	Erträge aus Besitz und wirtschaftlicher Tätigkeit	25.127,62	22.000,00	3.127,62
1	211	Erträge aus der operativen Verwaltungstätigkeit	25.147,52	22.600,00	2.547,52
2	2127	Nicht finanzierungswirksamer Transferertrag	4.000,00	4.000,00	0,00
1	212	Erträge aus Transfers	4.000,00	4.000,00	0,00
1	213	Finanzerträge	0,00	0,00	0,00
<b>SU</b>	<b>21</b>	<b>Summe Erträge</b>	<b>29.147,52</b>	<b>26.600,00</b>	<b>2.547,52</b>
2	2211	Personalaufwand (Bezüge, Nebengeb., Mehrleistungen)	70.227,91	72.100,00	-1.872,09
2	2212	Gesetzlicher und freiwilliger Sozialaufwand	22.995,69	24.300,00	-1.304,31
2	2214	Nicht finanzierungswirksamer Personalaufwand	1.040,65	200,00	840,65
1	221	Personalaufwand	94.264,25	96.600,00	-2.335,75
2	2221	Gebrauchs- und Verbrauchsgüter, Handelswaren	12.916,64	14.100,00	-1.183,36
2	2222	Verwaltungs- und Betriebsaufwand	20.896,23	23.100,00	-2.203,77
2	2223	Leasing- und Mietaufwand	4.930,56	5.000,00	-69,44
2	2224	Instandhaltung	17.508,77	18.500,00	-991,23
2	2225	Sonstiger Sachaufwand	91.838,49	94.300,00	-2.461,51
2	2226	Nicht finanzierungswirksamer Sachaufwand	39.568,82	40.100,00	-531,18
1	222	Sachaufwand	187.659,51	195.100,00	-7.440,49
2	2234	Transferaufwand an Haushalte und Org. ohne Erwerbscharakter	21.500,00	22.100,00	-600,00
1	223	Transferaufwand	21.500,00	22.100,00	-600,00
1	224	Finanzaufwand	0,00	0,00	0,00
<b>SU</b>	<b>22</b>	<b>Summe Aufwendungen</b>	<b>303.423,76</b>	<b>313.800,00</b>	<b>-10.376,24</b>
<b>SA0</b>	<b>SA0</b>	<b>Saldo (0) Nettoergebnis (21-22)</b>	<b>-274.276,24</b>	<b>-287.200,00</b>	<b>12.923,76</b>
2	2301	Entnahmen von Haushaltsrücklagen	13.811,52	13.900,00	-88,48

**Rechnungsabschlussentwurf 2023**

**Ergebnisrechnung Bereichsbudget 3 / Kunst, Kultur und Kultus - interne Vergütungen enthalten**

<b>Ebene</b>	<b>Code</b>	<b>Mittelverwendungs- und -aufbringungsgruppe (1. &amp; 2.Ebene)</b>	<b>RA 2023</b>	<b>VA 2023</b>	<b>Differenz</b>
1	230	Entnahmen von Haushaltsrücklagen	13.811,52	13.900,00	-88,48
2	2401	Zuweisungen an Haushaltsrücklagen	56,48	0,00	56,48
1	240	Zuweisungen an Haushaltsrücklagen	56,48	0,00	56,48
<b>SA01</b>	<b>SA01</b>	<b>Saldo (01) Haushaltsrücklagen (230-240)</b>	<b>13.755,04</b>	<b>13.900,00</b>	<b>-144,96</b>
<b>SA00</b>	<b>SA00</b>	<b>Saldo (00) Nettoergebnis nach Haushaltsrücklagen (SA0+SA01)</b>	<b>-260.521,20</b>	<b>-273.300,00</b>	<b>12.778,80</b>

**Rechnungsabschlussentwurf 2023**

**Finanzierungsrechnung Bereichsbudget 3 / Kunst, Kultur und Kultus - interne Vergütungen enthalten**

<b>Ebene</b>	<b>Code</b>	<b>Mittelverwendungs- und -aufbringungsgruppe (1. &amp; 2.Ebene)</b>	<b>RA 2023</b>	<b>VA 2023</b>	<b>Differenz</b>
2	3114	Einzahlungen aus Leistungen	169,90	600,00	-430,10
2	3115	Einzahlungen aus Besitz und wirtschaftlicher Tätigkeit	21.418,62	22.000,00	-581,38
1	311	Einzahlungen aus operativer Verwaltungstätigkeit	21.588,52	22.600,00	-1.011,48
1	312	Einzahlungen aus Transfers	0,00	0,00	0,00
1	313	Einzahlungen aus Finanzerträgen	0,00	0,00	0,00
<b>SU</b>	<b>31</b>	<b>Summe Einzahlungen operative Gebarung</b>	<b>21.588,52</b>	<b>22.600,00</b>	<b>-1.011,48</b>
2	3211	Ausz. für Personalaufw. Bezüge, Nebengeb., Mehrleist.vergüt.	70.227,91	72.100,00	-1.872,09
2	3212	Auszahlungen für gesetzliche und freiw. Sozialaufwendungen	22.995,69	24.300,00	-1.304,31
1	321	Auszahlungen aus Personalaufwand	93.223,60	96.400,00	-3.176,40
2	3221	Auszahlungen für Gebrauchs- u. Verbrauchsgüter, Handelswaren	13.000,75	14.100,00	-1.099,25
2	3222	Auszahlungen für Verwaltungs- und Betriebsaufwand	20.972,63	23.100,00	-2.127,37
2	3223	Auszahlungen für Leasing- und Mietaufwand	4.930,56	5.000,00	-69,44
2	3224	Auszahlungen für Instandhaltung	18.088,17	18.500,00	-411,83
2	3225	Sonstige Auszahlungen aus Sachaufwand	93.232,89	94.300,00	-1.067,11
1	322	Auszahlungen aus Sachaufwand	150.225,00	155.000,00	-4.775,00
2	3234	Transferzahl. an Haushalte und Org. ohne Erwerbscharakter	21.500,00	22.000,00	-500,00
1	323	Auszahlungen aus Transfers	21.500,00	22.000,00	-500,00
1	324	Auszahlungen aus Finanzaufwand	0,00	0,00	0,00
<b>SU</b>	<b>32</b>	<b>Summe Auszahlungen operative Gebarung</b>	<b>264.948,60</b>	<b>273.400,00</b>	<b>-8.451,40</b>
<b>SA1</b>	<b>SA1</b>	<b>Saldo (1) Geldfluss aus der operativen Gebarung (31-32)</b>	<b>-243.360,08</b>	<b>-250.800,00</b>	<b>7.439,92</b>
1	331	Einzahlungen aus der Investitionstätigkeit	0,00	0,00	0,00
1	332	Einz. a.d. Rückzahlung von Darlehen u. gewähr. Vorschüssen	0,00	0,00	0,00
1	333	Einzahlungen aus Kapitaltransfers	0,00	0,00	0,00



**Rechnungsabschlussentwurf 2023**

**Finanzierungsrechnung Bereichsbudget 3 / Kunst, Kultur und Kultus - interne Vergütungen enthalten**

<b>Ebene</b>	<b>Code</b>	<b>Mittelverwendungs- und -aufbringungsgruppe (1. &amp; 2.Ebene)</b>	<b>RA 2023</b>	<b>VA 2023</b>	<b>Differenz</b>
<b>SU</b>	<b>33</b>	<b>Summe Einzahlungen investive Gebarung</b>	<b>0,00</b>	<b>0,00</b>	<b>0,00</b>
1	341	Auszahlungen aus der Investitionstätigkeit	0,00	0,00	0,00
1	342	Ausz. a.d. Gewährung von Darlehen sowie gewähr. Vorschüssen	0,00	0,00	0,00
2	3434	Kapitaltransferzahl. an Haush. und Org. o. Erwerbscharakter	0,00	100,00	-100,00
1	343	Auszahlungen aus Kapitaltransfers	0,00	100,00	-100,00
<b>SU</b>	<b>34</b>	<b>Summe Auszahlungen investive Gebarung</b>	<b>0,00</b>	<b>100,00</b>	<b>-100,00</b>
<b>SA2</b>	<b>SA2</b>	<b>Saldo (2) Geldfluss aus der investiven Gebarung (33-34)</b>	<b>0,00</b>	<b>-100,00</b>	<b>100,00</b>
<b>SA3</b>	<b>SA3</b>	<b>Saldo (3) Nettofinanzierungssaldo (SA1+SA2)</b>	<b>-243.360,08</b>	<b>-250.900,00</b>	<b>7.539,92</b>
1	351	Einzahlungen aus der Aufnahme von Finanzschulden	0,00	0,00	0,00
1	353	Einz. infolge Kapitaltausch b. derivat. Fin.instr. m.Grundg.	0,00	0,00	0,00
1	355	Einzahlungen aus dem Abgang von Finanzinstrumenten	0,00	0,00	0,00
<b>SU</b>	<b>35</b>	<b>Summe Einzahlungen aus der Finanzierungstätigkeit</b>	<b>0,00</b>	<b>0,00</b>	<b>0,00</b>
1	361	Auszahlungen aus der Tilgung von Finanzschulden	0,00	0,00	0,00
1	363	Ausz. infolge Kapitaltausch b. derivat. Fin.instr. m.Grundg.	0,00	0,00	0,00
1	365	Auszahlungen für den Erwerb von Finanzinstrumenten	0,00	0,00	0,00
<b>SU</b>	<b>36</b>	<b>Summe Auszahlungen aus der Finanzierungstätigkeit</b>	<b>0,00</b>	<b>0,00</b>	<b>0,00</b>
<b>SA4</b>	<b>SA4</b>	<b>Saldo (4) Geldfluss aus der Finanzierungstätigkeit (35-36)</b>	<b>0,00</b>	<b>0,00</b>	<b>0,00</b>
<b>SA5</b>	<b>SA5</b>	<b>Saldo (5) Geldfluss aus VA-wirksamer Gebarung (SA3+SA4)</b>	<b>-243.360,08</b>	<b>-250.900,00</b>	<b>7.539,92</b>
1	370	Einzahlungen aus operativer Gebarung für investive Vorhaben	0,00	0,00	0,00

**Rechnungsabschlussentwurf 2023**

**Finanzierungsrechnung Bereichsbudget 3 / Kunst, Kultur und Kultus - interne Vergütungen enthalten**

<b>Ebene</b>	<b>Code</b>	<b>Mittelverwendungs- und -aufbringungsgruppe (1. &amp; 2.Ebene)</b>	<b>RA 2023</b>	<b>VA 2023</b>	<b>Differenz</b>
1	380	Auszahlungen aus operativer Gebarung für investive Vorhaben	0,00	0,00	0,00
<b>SA51</b>	<b>SA51</b>	<b>Saldo Geldfluss aus operativer Gebarung für invest. Vorhaben</b>	<b>0,00</b>	<b>0,00</b>	<b>0,00</b>

**Rechnungsabschlussentwurf 2023**

**Ergebnisrechnung Bereichsbudget 4 / Soziale Wohlfahrt und Wohnbauförderung - interne Vergütungen enthalten**

<b>Ebene</b>	<b>Code</b>	<b>Mittelverwendungs- und -aufbringungsgruppe (1. &amp; 2.Ebene)</b>	<b>RA 2023</b>	<b>VA 2023</b>	<b>Differenz</b>
2	2114	Erträge aus Leistungen	24.900,00	25.000,00	-100,00
2	2115	Erträge aus Besitz und wirtschaftlicher Tätigkeit	92.200,00	93.800,00	-1.600,00
1	211	Erträge aus der operativen Verwaltungstätigkeit	117.100,00	118.800,00	-1.700,00
2	2121	Transferertrag von Trägern des öffentlichen Rechts	31.203,65	32.000,00	-796,35
1	212	Erträge aus Transfers	31.203,65	32.000,00	-796,35
2	2131	Erträge aus Zinsen	0,00	100,00	-100,00
1	213	Finanzerträge	0,00	100,00	-100,00
<b>SU</b>	<b>21</b>	<b>Summe Erträge</b>	<b>148.303,65</b>	<b>150.900,00</b>	<b>-2.596,35</b>
1	221	Personalaufwand	0,00	0,00	0,00
2	2221	Gebrauchs- und Verbrauchsgüter, Handelswaren	6.456,68	7.300,00	-843,32
2	2222	Verwaltungs- und Betriebsaufwand	304,80	300,00	4,80
2	2223	Leasing- und Mietaufwand	118.441,85	107.300,00	11.141,85
2	2225	Sonstiger Sachaufwand	15.081,08	15.000,00	81,08
2	2226	Nicht finanzierungswirksamer Sachaufwand	437,15	500,00	-62,85
1	222	Sachaufwand	140.721,56	130.400,00	10.321,56
2	2231	Transferaufwand an Träger des öffentlichen Rechts	881.395,03	868.000,00	13.395,03
2	2234	Transferaufwand an Haushalte und Org. ohne Erwerbscharakter	3.304,38	3.200,00	104,38
1	223	Transferaufwand	884.699,41	871.200,00	13.499,41
1	224	Finanzaufwand	0,00	0,00	0,00
<b>SU</b>	<b>22</b>	<b>Summe Aufwendungen</b>	<b>1.025.420,97</b>	<b>1.001.600,00</b>	<b>23.820,97</b>
<b>SA0</b>	<b>SA0</b>	<b>Saldo (0) Nettoergebnis (21-22)</b>	<b>-877.117,32</b>	<b>-850.700,00</b>	<b>-26.417,32</b>
1	230	Entnahmen von Haushaltsrücklagen	0,00	0,00	0,00
1	240	Zuweisungen an Haushaltsrücklagen	0,00	0,00	0,00

**Rechnungsabschlussentwurf 2023**

**Ergebnisrechnung Bereichsbudget 4 / Soziale Wohlfahrt und Wohnbauförderung - interne Vergütungen enthalten**

<b>Ebene</b>	<b>Code</b>	<b>Mittelverwendungs- und -aufbringungsgruppe (1. &amp; 2.Ebene)</b>	<b>RA 2023</b>	<b>VA 2023</b>	<b>Differenz</b>
SA01	SA01	Saldo (01) Haushaltsrücklagen (230-240)	0,00	0,00	0,00
SA00	SA00	Saldo (00) Nettoergebnis nach Haushaltsrücklagen (SA0+SA01)	-877.117,32	-850.700,00	-26.417,32

**Rechnungsabschlussentwurf 2023**

**Finanzierungsrechnung Bereichsbudget 4 / Soziale Wohlfahrt und Wohnbauförderung - interne Vergütungen enthalten**

<b>Ebene</b>	<b>Code</b>	<b>Mittelverwendungs- und -aufbringungsgruppe (1. &amp; 2.Ebene)</b>	<b>RA 2023</b>	<b>VA 2023</b>	<b>Differenz</b>
2	3114	Einzahlungen aus Leistungen	25.200,00	25.000,00	200,00
2	3115	Einzahlungen aus Besitz und wirtschaftlicher Tätigkeit	103.425,59	93.800,00	9.625,59
1	311	Einzahlungen aus operativer Verwaltungstätigkeit	128.625,59	118.800,00	9.825,59
2	3121	Transferzahlungen von Trägern des öffentlichen Rechts	31.203,65	32.000,00	-796,35
1	312	Einzahlungen aus Transfers	31.203,65	32.000,00	-796,35
2	3131	Einzahlungen aus Zinserträgen	0,00	100,00	-100,00
1	313	Einzahlungen aus Finanzerträgen	0,00	100,00	-100,00
<b>SU</b>	<b>31</b>	<b>Summe Einzahlungen operative Gebarung</b>	<b>159.829,24</b>	<b>150.900,00</b>	<b>8.929,24</b>
1	321	Auszahlungen aus Personalaufwand	0,00	0,00	0,00
2	3221	Auszahlungen für Gebrauchs- u. Verbrauchsgüter, Handelswaren	6.381,68	7.300,00	-918,32
2	3222	Auszahlungen für Verwaltungs- und Betriebsaufwand	328,88	300,00	28,88
2	3223	Auszahlungen für Leasing- und Mietaufwand	118.441,85	107.300,00	11.141,85
2	3225	Sonstige Auszahlungen aus Sachaufwand	15.081,08	15.000,00	81,08
1	322	Auszahlungen aus Sachaufwand	140.233,49	129.900,00	10.333,49
2	3231	Transferzahlungen an Träger des öffentlichen Rechts	881.395,03	868.000,00	13.395,03
2	3234	Transferzahl. an Haushalte und Org. ohne Erwerbscharakter	3.242,09	3.200,00	42,09
1	323	Auszahlungen aus Transfers	884.637,12	871.200,00	13.437,12
1	324	Auszahlungen aus Finanzaufwand	0,00	0,00	0,00
<b>SU</b>	<b>32</b>	<b>Summe Auszahlungen operative Gebarung</b>	<b>1.024.870,61</b>	<b>1.001.100,00</b>	<b>23.770,61</b>
<b>SA1</b>	<b>SA1</b>	<b>Saldo (1) Geldfluss aus der operativen Gebarung (31-32)</b>	<b>-865.041,37</b>	<b>-850.200,00</b>	<b>-14.841,37</b>
1	331	Einzahlungen aus der Investitionstätigkeit	0,00	0,00	0,00
1	332	Einz. a.d. Rückzahlung von Darlehen u. gewähr. Vorschüssen	0,00	0,00	0,00
1	333	Einzahlungen aus Kapitaltransfers	0,00	0,00	0,00

**Rechnungsabschlussentwurf 2023**

**Finanzierungsrechnung Bereichsbudget 4 / Soziale Wohlfahrt und Wohnbauförderung - interne Vergütungen enthalten**

<b>Ebene</b>	<b>Code</b>	<b>Mittelverwendungs- und -aufbringungsgruppe (1. &amp; 2.Ebene)</b>	<b>RA 2023</b>	<b>VA 2023</b>	<b>Differenz</b>
<b>SU</b>	<b>33</b>	<b>Summe Einzahlungen investive Gebarung</b>	<b>0,00</b>	<b>0,00</b>	<b>0,00</b>
1	341	Auszahlungen aus der Investitionstätigkeit	0,00	0,00	0,00
1	342	Ausz. a.d. Gewährung von Darlehen sowie gewähr. Vorschüssen	0,00	0,00	0,00
1	343	Auszahlungen aus Kapitaltransfers	0,00	0,00	0,00
<b>SU</b>	<b>34</b>	<b>Summe Auszahlungen investive Gebarung</b>	<b>0,00</b>	<b>0,00</b>	<b>0,00</b>
<b>SA2</b>	<b>SA2</b>	<b>Saldo (2) Geldfluss aus der investiven Gebarung (33-34)</b>	<b>0,00</b>	<b>0,00</b>	<b>0,00</b>
<b>SA3</b>	<b>SA3</b>	<b>Saldo (3) Nettofinanzierungssaldo (SA1+SA2)</b>	<b>-865.041,37</b>	<b>-850.200,00</b>	<b>-14.841,37</b>
1	351	Einzahlungen aus der Aufnahme von Finanzschulden	0,00	0,00	0,00
1	353	Einz. infolge Kapitaltausch b. derivat. Fin.instr. m.Grundg.	0,00	0,00	0,00
1	355	Einzahlungen aus dem Abgang von Finanzinstrumenten	0,00	0,00	0,00
<b>SU</b>	<b>35</b>	<b>Summe Einzahlungen aus der Finanzierungstätigkeit</b>	<b>0,00</b>	<b>0,00</b>	<b>0,00</b>
1	361	Auszahlungen aus der Tilgung von Finanzschulden	0,00	0,00	0,00
1	363	Ausz. infolge Kapitaltausch b. derivat. Fin.instr. m.Grundg.	0,00	0,00	0,00
1	365	Auszahlungen für den Erwerb von Finanzinstrumenten	0,00	0,00	0,00
<b>SU</b>	<b>36</b>	<b>Summe Auszahlungen aus der Finanzierungstätigkeit</b>	<b>0,00</b>	<b>0,00</b>	<b>0,00</b>
<b>SA4</b>	<b>SA4</b>	<b>Saldo (4) Geldfluss aus der Finanzierungstätigkeit (35-36)</b>	<b>0,00</b>	<b>0,00</b>	<b>0,00</b>
<b>SA5</b>	<b>SA5</b>	<b>Saldo (5) Geldfluss aus VA-wirksamer Gebarung (SA3+SA4)</b>	<b>-865.041,37</b>	<b>-850.200,00</b>	<b>-14.841,37</b>
1	370	Einzahlungen aus operativer Gebarung für investive Vorhaben	0,00	0,00	0,00
1	380	Auszahlungen aus operativer Gebarung für investive Vorhaben	0,00	0,00	0,00

**Rechnungsabschlussentwurf 2023**

**Finanzierungsrechnung Bereichsbudget 4 / Soziale Wohlfahrt und Wohnbauförderung - interne Vergütungen enthalten**

<b>Ebene</b>	<b>Code</b>	<b>Mittelverwendungs- und -aufbringungsgruppe (1. &amp; 2.Ebene)</b>	<b>RA 2023</b>	<b>VA 2023</b>	<b>Differenz</b>
SA51	SA51	Saldo Geldfluss aus operativer Gebarung für invest. Vorhaben	0,00	0,00	0,00

**Rechnungsabschlussentwurf 2023**  
**Ergebnisrechnung Bereichsbudget 5 / Gesundheit - interne Vergütungen enthalten**

<b>Ebene</b>	<b>Code</b>	<b>Mittelverwendungs- und -aufbringungsgruppe (1. &amp; 2.Ebene)</b>	<b>RA 2023</b>	<b>VA 2023</b>	<b>Differenz</b>
2	2114	Erträge aus Leistungen	3.404,43	3.700,00	-295,57
2	2116	Erträge aus Veräußerung und sonstige Erträge	4.044,00	4.100,00	-56,00
1	211	Erträge aus der operativen Verwaltungstätigkeit	7.448,43	7.800,00	-351,57
2	2121	Transferertrag von Trägern des öffentlichen Rechts	9.689,76	9.700,00	-10,24
2	2127	Nicht finanzierungswirksamer Transferertrag	104,00	200,00	-96,00
1	212	Erträge aus Transfers	9.793,76	9.900,00	-106,24
1	213	Finanzerträge	0,00	0,00	0,00
<b>SU</b>	<b>21</b>	<b>Summe Erträge</b>	<b>17.242,19</b>	<b>17.700,00</b>	<b>-457,81</b>
1	221	Personalaufwand	0,00	0,00	0,00
2	2221	Gebrauchs- und Verbrauchsgüter, Handelswaren	0,00	1.000,00	-1.000,00
2	2222	Verwaltungs- und Betriebsaufwand	65,34	200,00	-134,66
2	2225	Sonstiger Sachaufwand	44.111,91	39.900,00	4.211,91
2	2226	Nicht finanzierungswirksamer Sachaufwand	3.165,43	2.800,00	365,43
1	222	Sachaufwand	47.342,68	43.900,00	3.442,68
2	2231	Transferaufwand an Träger des öffentlichen Rechts	23.085,00	0,00	23.085,00
2	2234	Transferaufwand an Haushalte und Org. ohne Erwerbscharakter	67.734,26	67.000,00	734,26
1	223	Transferaufwand	90.819,26	67.000,00	23.819,26
1	224	Finanzaufwand	0,00	0,00	0,00
<b>SU</b>	<b>22</b>	<b>Summe Aufwendungen</b>	<b>138.161,94</b>	<b>110.900,00</b>	<b>27.261,94</b>
<b>SA0</b>	<b>SA0</b>	<b>Saldo (0) Nettoergebnis (21-22)</b>	<b>-120.919,75</b>	<b>-93.200,00</b>	<b>-27.719,75</b>
2	2301	Entnahmen von Haushaltsrücklagen	200,00	200,00	0,00
1	230	Entnahmen von Haushaltsrücklagen	200,00	200,00	0,00
1	240	Zuweisungen an Haushaltsrücklagen	0,00	0,00	0,00



**Rechnungsabschlussentwurf 2023**  
**Ergebnisrechnung Bereichsbudget 5 / Gesundheit - interne Vergütungen enthalten**

<b>Ebene</b>	<b>Code</b>	<b>Mittelverwendungs- und -aufbringungsgruppe (1. &amp; 2.Ebene)</b>	<b>RA 2023</b>	<b>VA 2023</b>	<b>Differenz</b>
SA01	SA01	Saldo (01) Haushaltsrücklagen (230-240)	200,00	200,00	0,00
SA00	SA00	Saldo (00) Nettoergebnis nach Haushaltsrücklagen (SA0+SA01)	-120.719,75	-93.000,00	-27.719,75

**Rechnungsabschlussentwurf 2023**  
**Finanzierungsrechnung Bereichsbudget 5 / Gesundheit - interne Vergütungen enthalten**

<b>Ebene</b>	<b>Code</b>	<b>Mittelverwendungs- und -aufbringungsgruppe (1. &amp; 2.Ebene)</b>	<b>RA 2023</b>	<b>VA 2023</b>	<b>Differenz</b>
2	3114	Einzahlungen aus Leistungen	3.404,43	3.700,00	-295,57
2	3116	Einzahlungen aus Veräußerung von GWG und sonst. Einzahlungen	4.044,00	4.100,00	-56,00
1	311	Einzahlungen aus operativer Verwaltungstätigkeit	7.448,43	7.800,00	-351,57
2	3121	Transferzahlungen von Trägern des öffentlichen Rechts	9.689,76	9.700,00	-10,24
1	312	Einzahlungen aus Transfers	9.689,76	9.700,00	-10,24
1	313	Einzahlungen aus Finanzerträgen	0,00	0,00	0,00
<b>SU</b>	<b>31</b>	<b>Summe Einzahlungen operative Gebarung</b>	<b>17.138,19</b>	<b>17.500,00</b>	<b>-361,81</b>
1	321	Auszahlungen aus Personalaufwand	0,00	0,00	0,00
2	3221	Auszahlungen für Verbrauchs- u. Verbrauchsgüter, Handelswaren	0,00	1.000,00	-1.000,00
2	3222	Auszahlungen für Verwaltungs- und Betriebsaufwand	65,34	200,00	-134,66
2	3225	Sonstige Auszahlungen aus Sachaufwand	44.598,06	39.900,00	4.698,06
1	322	Auszahlungen aus Sachaufwand	44.663,40	41.100,00	3.563,40
2	3231	Transferzahlungen an Träger des öffentlichen Rechts	23.085,00	0,00	23.085,00
2	3234	Transferzahl. an Haushalte und Org. ohne Erwerbscharakter	28.035,00	28.300,00	-265,00
1	323	Auszahlungen aus Transfers	51.120,00	28.300,00	22.820,00
1	324	Auszahlungen aus Finanzaufwand	0,00	0,00	0,00
<b>SU</b>	<b>32</b>	<b>Summe Auszahlungen operative Gebarung</b>	<b>95.783,40</b>	<b>69.400,00</b>	<b>26.383,40</b>
<b>SA1</b>	<b>SA1</b>	<b>Saldo (1) Geldfluss aus der operativen Gebarung (31-32)</b>	<b>-78.645,21</b>	<b>-51.900,00</b>	<b>-26.745,21</b>
1	331	Einzahlungen aus der Investitionstätigkeit	0,00	0,00	0,00
1	332	Einz. a.d. Rückzahlung von Darlehen u. gewähr. Vorschüssen	0,00	0,00	0,00
1	333	Einzahlungen aus Kapitaltransfers	0,00	0,00	0,00
<b>SU</b>	<b>33</b>	<b>Summe Einzahlungen investive Gebarung</b>	<b>0,00</b>	<b>0,00</b>	<b>0,00</b>
2	3415	Ausz. f.d. Erwerb von Amts-, Betriebs- u. Geschäftsausstatt.	4.044,00	4.100,00	-56,00

**Rechnungsabschlussentwurf 2023**  
**Finanzierungsrechnung Bereichsbudget 5 / Gesundheit - interne Vergütungen enthalten**

<b>Ebene</b>	<b>Code</b>	<b>Mittelverwendungs- und -aufbringungsgruppe (1. &amp; 2.Ebene)</b>	<b>RA 2023</b>	<b>VA 2023</b>	<b>Differenz</b>
1	341	Auszahlungen aus der Investitionstätigkeit	4.044,00	4.100,00	-56,00
1	342	Ausz. a.d. Gewährung von Darlehen sowie gewähr. Vorschüssen	0,00	0,00	0,00
2	3434	Kapitaltransferzahl. an Haush. und Org. o. Erwerbscharakter	38.686,63	38.700,00	-13,37
1	343	Auszahlungen aus Kapitaltransfers	38.686,63	38.700,00	-13,37
<b>SU</b>	<b>34</b>	<b>Summe Auszahlungen investive Gebarung</b>	<b>42.730,63</b>	<b>42.800,00</b>	<b>-69,37</b>
<b>SA2</b>	<b>SA2</b>	<b>Saldo (2) Geldfluss aus der investiven Gebarung (33-34)</b>	<b>-42.730,63</b>	<b>-42.800,00</b>	<b>69,37</b>
<b>SA3</b>	<b>SA3</b>	<b>Saldo (3) Nettofinanzierungssaldo (SA1+SA2)</b>	<b>-121.375,84</b>	<b>-94.700,00</b>	<b>-26.675,84</b>
1	351	Einzahlungen aus der Aufnahme von Finanzschulden	0,00	0,00	0,00
1	353	Einz. infolge Kapitaltausch b. derivat. Fin.instr. m.Grundg.	0,00	0,00	0,00
1	355	Einzahlungen aus dem Abgang von Finanzinstrumenten	0,00	0,00	0,00
<b>SU</b>	<b>35</b>	<b>Summe Einzahlungen aus der Finanzierungstätigkeit</b>	<b>0,00</b>	<b>0,00</b>	<b>0,00</b>
1	361	Auszahlungen aus der Tilgung von Finanzschulden	0,00	0,00	0,00
1	363	Ausz. infolge Kapitaltausch b. derivat. Fin.instr. m.Grundg.	0,00	0,00	0,00
1	365	Auszahlungen für den Erwerb von Finanzinstrumenten	0,00	0,00	0,00
<b>SU</b>	<b>36</b>	<b>Summe Auszahlungen aus der Finanzierungstätigkeit</b>	<b>0,00</b>	<b>0,00</b>	<b>0,00</b>
<b>SA4</b>	<b>SA4</b>	<b>Saldo (4) Geldfluss aus der Finanzierungstätigkeit (35-36)</b>	<b>0,00</b>	<b>0,00</b>	<b>0,00</b>
<b>SA5</b>	<b>SA5</b>	<b>Saldo (5) Geldfluss aus VA-wirksamer Gebarung (SA3+SA4)</b>	<b>-121.375,84</b>	<b>-94.700,00</b>	<b>-26.675,84</b>
1	370	Einzahlungen aus operativer Gebarung für investive Vorhaben	0,00	0,00	0,00
1	380	Auszahlungen aus operativer Gebarung für investive Vorhaben	0,00	0,00	0,00

**Rechnungsabschlussentwurf 2023**

**Finanzierungsrechnung Bereichsbudget 5 / Gesundheit - interne Vergütungen enthalten**

<b>Ebene</b>	<b>Code</b>	<b>Mittelverwendungs- und -aufbringungsgruppe (1. &amp; 2.Ebene)</b>	<b>RA 2023</b>	<b>VA 2023</b>	<b>Differenz</b>
SA51	SA51	Saldo Geldfluss aus operativer Gebarung für invest. Vorhaben	0,00	0,00	0,00

**Rechnungsabschlussentwurf 2023**

**Ergebnisrechnung Bereichsbudget 6 / Straßen-und Wasserbau, Verkehr - interne Vergütungen enthalten**

<b>Ebene</b>	<b>Code</b>	<b>Mittelverwendungs- und -aufbringungsgruppe (1. &amp; 2.Ebene)</b>	<b>RA 2023</b>	<b>VA 2023</b>	<b>Differenz</b>
2	2114	Erträge aus Leistungen	63.457,64	70.000,00	-6.542,36
2	2116	Erträge aus Veräußerung und sonstige Erträge	5.327,86	204.900,00	-199.572,14
2	2117	Nicht finanzierungswirksame operative Erträge	60,29	0,00	60,29
1	211	Erträge aus der operativen Verwaltungstätigkeit	68.845,79	274.900,00	-206.054,21
2	2121	Transferertrag von Trägern des öffentlichen Rechts	224.550,00	246.600,00	-22.050,00
2	2124	Transferertrag von Haushalten & Org. ohne Erwerbscharakter	3.940,00	8.000,00	-4.060,00
2	2127	Nicht finanzierungswirksamer Transferertrag	7.906,40	1.900,00	6.006,40
1	212	Erträge aus Transfers	236.396,40	256.500,00	-20.103,60
2	2131	Erträge aus Zinsen	0,00	100,00	-100,00
1	213	Finanzerträge	0,00	100,00	-100,00
<b>SU</b>	<b>21</b>	<b>Summe Erträge</b>	<b>305.242,19</b>	<b>531.500,00</b>	<b>-226.257,81</b>
2	2211	Personalaufwand (Bezüge, Nebengeb., Mehrleistungen)	121.540,12	120.400,00	1.140,12
2	2212	Gesetzlicher und freiwilliger Sozialaufwand	46.830,06	44.800,00	2.030,06
2	2214	Nicht finanzierungswirksamer Personalaufwand	2.895,06	1.000,00	1.895,06
1	221	Personalaufwand	171.265,24	166.200,00	5.065,24
2	2221	Gebrauchs- und Verbrauchsgüter, Handelswaren	25.026,26	23.000,00	2.026,26
2	2222	Verwaltungs- und Betriebsaufwand	7.618,65	9.300,00	-1.681,35
2	2224	Instandhaltung	103.138,05	106.300,00	-3.161,95
2	2225	Sonstiger Sachaufwand	18.408,13	135.200,00	-116.791,87
2	2226	Nicht finanzierungswirksamer Sachaufwand	592.076,30	583.500,00	8.576,30
1	222	Sachaufwand	746.267,39	857.300,00	-111.032,61
2	2231	Transferaufwand an Träger des öffentlichen Rechts	23.364,80	21.500,00	1.864,80
2	2233	Transferaufwand an Unternehmen (mit Finanzunternehmen)	147.026,00	147.800,00	-774,00
1	223	Transferaufwand	170.390,80	169.300,00	1.090,80
2	2242	Zinsen/sonst. Aufwend. aus derivat. Fin.instr. m./o.Grundge.	607,95	700,00	-92,05

**Rechnungsabschlussentwurf 2023**

**Ergebnisrechnung Bereichsbudget 6 / Straßen-und Wasserbau, Verkehr - interne Vergütungen enthalten**

<b>Ebene</b>	<b>Code</b>	<b>Mittelverwendungs- und -aufbringungsgruppe (1. &amp; 2.Ebene)</b>	<b>RA 2023</b>	<b>VA 2023</b>	<b>Differenz</b>
1	224	Finanzaufwand	607,95	700,00	-92,05
<b>SU</b>	<b>22</b>	<b>Summe Aufwendungen</b>	<b>1.088.531,38</b>	<b>1.193.500,00</b>	<b>-104.968,62</b>
<b>SA0</b>	<b>SA0</b>	<b>Saldo (0) Nettoergebnis (21-22)</b>	<b>-783.289,19</b>	<b>-662.000,00</b>	<b>-121.289,19</b>
2	2301	Entnahmen von Haushaltsrücklagen	443.996,98	395.900,00	48.096,98
1	230	Entnahmen von Haushaltsrücklagen	443.996,98	395.900,00	48.096,98
2	2401	Zuweisungen an Haushaltsrücklagen	224.550,00	188.300,00	36.250,00
1	240	Zuweisungen an Haushaltsrücklagen	224.550,00	188.300,00	36.250,00
<b>SA01</b>	<b>SA01</b>	<b>Saldo (01) Haushaltsrücklagen (230-240)</b>	<b>219.446,98</b>	<b>207.600,00</b>	<b>11.846,98</b>
<b>SA00</b>	<b>SA00</b>	<b>Saldo (00) Nettoergebnis nach Haushaltsrücklagen (SA0+SA01)</b>	<b>-563.842,21</b>	<b>-454.400,00</b>	<b>-109.442,21</b>

**Rechnungsabschlussentwurf 2023**

**Finanzierungsrechnung Bereichsbudget 6 / Straßen-und Wasserbau, Verkehr - interne Vergütungen enthalten**

<b>Ebene</b>	<b>Code</b>	<b>Mittelverwendungs- und -aufbringungsgruppe (1. &amp; 2.Ebene)</b>	<b>RA 2023</b>	<b>VA 2023</b>	<b>Differenz</b>
2	3114	Einzahlungen aus Leistungen	64.874,86	70.000,00	-5.125,14
2	3116	Einzahlungen aus Veräußerung von GWG und sonst. Einzahlungen	5.327,86	204.900,00	-199.572,14
1	311	Einzahlungen aus operativer Verwaltungstätigkeit	70.202,72	274.900,00	-204.697,28
2	3121	Transferzahlungen von Trägern des öffentlichen Rechts	224.550,00	246.600,00	-22.050,00
2	3124	Transferzahl. von Haushalten und Org. ohne Erwerbscharakter	3.940,00	8.000,00	-4.060,00
1	312	Einzahlungen aus Transfers	228.490,00	254.600,00	-26.110,00
2	3131	Einzahlungen aus Zinserträgen	0,00	100,00	-100,00
1	313	Einzahlungen aus Finanzerträgen	0,00	100,00	-100,00
<b>SU</b>	<b>31</b>	<b>Summe Einzahlungen operative Gebarung</b>	<b>298.692,72</b>	<b>529.600,00</b>	<b>-230.907,28</b>
2	3211	Ausz. für Personalaufw. Bezüge, Nebengeb., Mehrleist.vergüt.	121.540,12	120.400,00	1.140,12
2	3212	Auszahlungen für gesetzliche und freiw. Sozialaufwendungen	46.830,06	44.800,00	2.030,06
1	321	Auszahlungen aus Personalaufwand	168.370,18	165.200,00	3.170,18
2	3221	Auszahlungen für Gebrauchs- u. Verbrauchsgüter, Handelswaren	24.597,03	23.000,00	1.597,03
2	3222	Auszahlungen für Verwaltungs- und Betriebsaufwand	8.219,41	9.300,00	-1.080,59
2	3224	Auszahlungen für Instandhaltung	97.650,64	106.300,00	-8.649,36
2	3225	Sonstige Auszahlungen aus Sachaufwand	18.408,13	135.200,00	-116.791,87
1	322	Auszahlungen aus Sachaufwand	148.875,21	273.800,00	-124.924,79
1	323	Auszahlungen aus Transfers	0,00	0,00	0,00
2	3242	Ausz. für Zinsen aus derivat. Fin.instr. m./o. Grundgeschäft	607,95	700,00	-92,05
1	324	Auszahlungen aus Finanzaufwand	607,95	700,00	-92,05
<b>SU</b>	<b>32</b>	<b>Summe Auszahlungen operative Gebarung</b>	<b>317.853,34</b>	<b>439.700,00</b>	<b>-121.846,66</b>
<b>SA1</b>	<b>SA1</b>	<b>Saldo (1) Geldfluss aus der operativen Gebarung (31-32)</b>	<b>-19.160,62</b>	<b>89.900,00</b>	<b>-109.060,62</b>
1	331	Einzahlungen aus der Investitionstätigkeit	0,00	0,00	0,00

**Rechnungsabschlussentwurf 2023**

**Finanzierungsrechnung Bereichsbudget 6 / Straßen-und Wasserbau, Verkehr - interne Vergütungen enthalten**

<b>Ebene</b>	<b>Code</b>	<b>Mittelverwendungs- und -aufbringungsgruppe (1. &amp; 2.Ebene)</b>	<b>RA 2023</b>	<b>VA 2023</b>	<b>Differenz</b>
1	332	Einz. a.d. Rückzahlung von Darlehen u. gewähr. Vorschüssen	0,00	0,00	0,00
2	3331	Kapitaltransferzahlungen von Trägern des öffentlichen Rechts	151.575,00	223.700,00	-72.125,00
1	333	Einzahlungen aus Kapitaltransfers	151.575,00	223.700,00	-72.125,00
<b>SU</b>	<b>33</b>	<b>Summe Einzahlungen investive Gebarung</b>	<b>151.575,00</b>	<b>223.700,00</b>	<b>-72.125,00</b>
2	3411	Auszahlungen für den Erwerb von immateriellem Vermögen	15.062,40	48.000,00	-32.937,60
2	3412	Ausz. für den Erwerb von Grundstücken & Grundstückseinricht.	68.431,25	85.700,00	-17.268,75
2	3414	Ausz. f.d. Erwerb von techn. Anlagen, Fahrzeuge u. Maschinen	2.826,34	2.900,00	-73,66
2	3415	Ausz. f.d. Erwerb von Amts-, Betriebs- u. Geschäftsausstatt.	2.163,60	2.200,00	-36,40
1	341	Auszahlungen aus der Investitionstätigkeit	88.483,59	138.800,00	-50.316,41
1	342	Ausz. a.d. Gewährung von Darlehen sowie gewähr. Vorschüssen	0,00	0,00	0,00
2	3431	Kapitaltransferzahlungen an Träger des öffentlichen Rechts	23.364,80	21.500,00	1.864,80
2	3433	Kapitaltransferzahlungen an Unternehmen (Finanzunternehmen)	147.026,00	147.800,00	-774,00
1	343	Auszahlungen aus Kapitaltransfers	170.390,80	169.300,00	1.090,80
<b>SU</b>	<b>34</b>	<b>Summe Auszahlungen investive Gebarung</b>	<b>258.874,39</b>	<b>308.100,00</b>	<b>-49.225,61</b>
<b>SA2</b>	<b>SA2</b>	<b>Saldo (2) Geldfluss aus der investiven Gebarung (33-34)</b>	<b>-107.299,39</b>	<b>-84.400,00</b>	<b>-22.899,39</b>
<b>SA3</b>	<b>SA3</b>	<b>Saldo (3) Nettofinanzierungssaldo (SA1+SA2)</b>	<b>-126.460,01</b>	<b>5.500,00</b>	<b>-131.960,01</b>
1	351	Einzahlungen aus der Aufnahme von Finanzschulden	0,00	0,00	0,00
1	353	Einz. infolge Kapitaltausch b. derivat. Fin.instr. m.Grundg.	0,00	0,00	0,00
1	355	Einzahlungen aus dem Abgang von Finanzinstrumenten	0,00	0,00	0,00
<b>SU</b>	<b>35</b>	<b>Summe Einzahlungen aus der Finanzierungstätigkeit</b>	<b>0,00</b>	<b>0,00</b>	<b>0,00</b>
1	361	Auszahlungen aus der Tilgung von Finanzschulden	0,00	0,00	0,00
1	363	Ausz. infolge Kapitaltausch b. derivat. Fin.instr. m.Grundg.	0,00	0,00	0,00



**Rechnungsabschlussentwurf 2023**

**Finanzierungsrechnung Bereichsbudget 6 / Straßen-und Wasserbau, Verkehr - interne Vergütungen enthalten**

<b>Ebene</b>	<b>Code</b>	<b>Mittelverwendungs- und -aufbringungsgruppe (1. &amp; 2.Ebene)</b>	<b>RA 2023</b>	<b>VA 2023</b>	<b>Differenz</b>
1	365	Auszahlungen für den Erwerb von Finanzinstrumenten	0,00	0,00	0,00
<b>SU</b>	<b>36</b>	<b>Summe Auszahlungen aus der Finanzierungstätigkeit</b>	<b>0,00</b>	<b>0,00</b>	<b>0,00</b>
<b>SA4</b>	<b>SA4</b>	<b>Saldo (4) Geldfluss aus der Finanzierungstätigkeit (35-36)</b>	<b>0,00</b>	<b>0,00</b>	<b>0,00</b>
<b>SA5</b>	<b>SA5</b>	<b>Saldo (5) Geldfluss aus VA-wirksamer Gebarung (SA3+SA4)</b>	<b>-126.460,01</b>	<b>5.500,00</b>	<b>-131.960,01</b>
1	370	Einzahlungen aus operativer Gebarung für investive Vorhaben	0,00	0,00	0,00
1	380	Auszahlungen aus operativer Gebarung für investive Vorhaben	0,00	0,00	0,00
<b>SA51</b>	<b>SA51</b>	<b>Saldo Geldfluss aus operativer Gebarung für invest. Vorhaben</b>	<b>0,00</b>	<b>0,00</b>	<b>0,00</b>

**Rechnungsabschlussentwurf 2023**  
**Ergebnisrechnung Bereichsbudget 7 / Wirtschaftsförderung - interne Vergütungen enthalten**

<b>Ebene</b>	<b>Code</b>	<b>Mittelverwendungs- und -aufbringungsgruppe (1. &amp; 2.Ebene)</b>	<b>RA 2023</b>	<b>VA 2023</b>	<b>Differenz</b>
2	2114	Erträge aus Leistungen	1.996,99	1.500,00	496,99
1	211	Erträge aus der operativen Verwaltungstätigkeit	1.996,99	1.500,00	496,99
1	212	Erträge aus Transfers	0,00	0,00	0,00
1	213	Finanzerträge	0,00	0,00	0,00
<b>SU</b>	<b>21</b>	<b>Summe Erträge</b>	<b>1.996,99</b>	<b>1.500,00</b>	<b>496,99</b>
1	221	Personalaufwand	0,00	0,00	0,00
2	2221	Gebrauchs- und Verbrauchsgüter, Handelswaren	354,60	1.500,00	-1.145,40
2	2225	Sonstiger Sachaufwand	46.026,26	46.300,00	-273,74
1	222	Sachaufwand	46.380,86	47.800,00	-1.419,14
2	2231	Transferaufwand an Träger des öffentlichen Rechts	17.895,77	42.900,00	-25.004,23
2	2233	Transferaufwand an Unternehmen (mit Finanzunternehmen)	23.385,57	15.000,00	8.385,57
2	2234	Transferaufwand an Haushalte und Org. ohne Erwerbscharakter	4.578,34	4.700,00	-121,66
1	223	Transferaufwand	45.859,68	62.600,00	-16.740,32
1	224	Finanzaufwand	0,00	0,00	0,00
<b>SU</b>	<b>22</b>	<b>Summe Aufwendungen</b>	<b>92.240,54</b>	<b>110.400,00</b>	<b>-18.159,46</b>
<b>SA0</b>	<b>SA0</b>	<b>Saldo (0) Nettoergebnis (21-22)</b>	<b>-90.243,55</b>	<b>-108.900,00</b>	<b>18.656,45</b>
1	230	Entnahmen von Haushaltsrücklagen	0,00	0,00	0,00
1	240	Zuweisungen an Haushaltsrücklagen	0,00	0,00	0,00
<b>SA01</b>	<b>SA01</b>	<b>Saldo (01) Haushaltsrücklagen (230-240)</b>	<b>0,00</b>	<b>0,00</b>	<b>0,00</b>
<b>SA00</b>	<b>SA00</b>	<b>Saldo (00) Nettoergebnis nach Haushaltsrücklagen (SA0+SA01)</b>	<b>-90.243,55</b>	<b>-108.900,00</b>	<b>18.656,45</b>

**Rechnungsabschlussentwurf 2023**  
**Finanzierungsrechnung Bereichsbudget 7 / Wirtschaftsförderung - interne Vergütungen enthalten**

<b>Ebene</b>	<b>Code</b>	<b>Mittelverwendungs- und -aufbringungsgruppe (1. &amp; 2.Ebene)</b>	<b>RA 2023</b>	<b>VA 2023</b>	<b>Differenz</b>
2	3114	Einzahlungen aus Leistungen	124,68	1.500,00	-1.375,32
1	311	Einzahlungen aus operativer Verwaltungstätigkeit	124,68	1.500,00	-1.375,32
1	312	Einzahlungen aus Transfers	0,00	0,00	0,00
1	313	Einzahlungen aus Finanzerträgen	0,00	0,00	0,00
<b>SU</b>	<b>31</b>	<b>Summe Einzahlungen operative Gebarung</b>	<b>124,68</b>	<b>1.500,00</b>	<b>-1.375,32</b>
1	321	Auszahlungen aus Personalaufwand	0,00	0,00	0,00
2	3221	Auszahlungen für Gebrauchs- u. Verbrauchsgüter, Handelswaren	354,60	1.500,00	-1.145,40
2	3225	Sonstige Auszahlungen aus Sachaufwand	46.026,26	46.300,00	-273,74
1	322	Auszahlungen aus Sachaufwand	46.380,86	47.800,00	-1.419,14
2	3234	Transferzahl. an Haushalte und Org. ohne Erwerbscharakter	4.578,34	4.200,00	378,34
1	323	Auszahlungen aus Transfers	4.578,34	4.200,00	378,34
1	324	Auszahlungen aus Finanzaufwand	0,00	0,00	0,00
<b>SU</b>	<b>32</b>	<b>Summe Auszahlungen operative Gebarung</b>	<b>50.959,20</b>	<b>52.000,00</b>	<b>-1.040,80</b>
<b>SA1</b>	<b>SA1</b>	<b>Saldo (1) Geldfluss aus der operativen Gebarung (31-32)</b>	<b>-50.834,52</b>	<b>-50.500,00</b>	<b>-334,52</b>
1	331	Einzahlungen aus der Investitionstätigkeit	0,00	0,00	0,00
1	332	Einz. a.d. Rückzahlung von Darlehen u. gewähr. Vorschüssen	0,00	0,00	0,00
1	333	Einzahlungen aus Kapitaltransfers	0,00	0,00	0,00
<b>SU</b>	<b>33</b>	<b>Summe Einzahlungen investive Gebarung</b>	<b>0,00</b>	<b>0,00</b>	<b>0,00</b>
1	341	Auszahlungen aus der Investitionstätigkeit	0,00	0,00	0,00
1	342	Ausz. a.d. Gewährung von Darlehen sowie gewähr. Vorschüssen	0,00	0,00	0,00
2	3431	Kapitaltransferzahlungen an Träger des öffentlichen Rechts	17.895,77	42.900,00	-25.004,23
2	3433	Kapitaltransferzahlungen an Unternehmen (Finanzunternehmen)	23.385,57	15.000,00	8.385,57

**Rechnungsabschlussentwurf 2023**  
**Finanzierungsrechnung Bereichsbudget 7 / Wirtschaftsförderung - interne Vergütungen enthalten**

<b>Ebene</b>	<b>Code</b>	<b>Mittelverwendungs- und -aufbringungsgruppe (1. &amp; 2.Ebene)</b>	<b>RA 2023</b>	<b>VA 2023</b>	<b>Differenz</b>
2	3434	Kapitaltransferzahl. an Haush. und Org. o. Erwerbscharakter	0,00	500,00	-500,00
1	343	Auszahlungen aus Kapitaltransfers	41.281,34	58.400,00	-17.118,66
<b>SU</b>	<b>34</b>	<b>Summe Auszahlungen investive Gebarung</b>	<b>41.281,34</b>	<b>58.400,00</b>	<b>-17.118,66</b>
<b>SA2</b>	<b>SA2</b>	<b>Saldo (2) Geldfluss aus der investiven Gebarung (33-34)</b>	<b>-41.281,34</b>	<b>-58.400,00</b>	<b>17.118,66</b>
<b>SA3</b>	<b>SA3</b>	<b>Saldo (3) Nettofinanzierungssaldo (SA1+SA2)</b>	<b>-92.115,86</b>	<b>-108.900,00</b>	<b>16.784,14</b>
1	351	Einzahlungen aus der Aufnahme von Finanzschulden	0,00	0,00	0,00
1	353	Einz. infolge Kapitaltausch b. derivat. Fin.instr. m.Grundg.	0,00	0,00	0,00
1	355	Einzahlungen aus dem Abgang von Finanzinstrumenten	0,00	0,00	0,00
<b>SU</b>	<b>35</b>	<b>Summe Einzahlungen aus der Finanzierungstätigkeit</b>	<b>0,00</b>	<b>0,00</b>	<b>0,00</b>
1	361	Auszahlungen aus der Tilgung von Finanzschulden	0,00	0,00	0,00
1	363	Ausz. infolge Kapitaltausch b. derivat. Fin.instr. m.Grundg.	0,00	0,00	0,00
1	365	Auszahlungen für den Erwerb von Finanzinstrumenten	0,00	0,00	0,00
<b>SU</b>	<b>36</b>	<b>Summe Auszahlungen aus der Finanzierungstätigkeit</b>	<b>0,00</b>	<b>0,00</b>	<b>0,00</b>
<b>SA4</b>	<b>SA4</b>	<b>Saldo (4) Geldfluss aus der Finanzierungstätigkeit (35-36)</b>	<b>0,00</b>	<b>0,00</b>	<b>0,00</b>
<b>SA5</b>	<b>SA5</b>	<b>Saldo (5) Geldfluss aus VA-wirksamer Gebarung (SA3+SA4)</b>	<b>-92.115,86</b>	<b>-108.900,00</b>	<b>16.784,14</b>
1	370	Einzahlungen aus operativer Gebarung für investive Vorhaben	0,00	0,00	0,00
1	380	Auszahlungen aus operativer Gebarung für investive Vorhaben	0,00	0,00	0,00
<b>SA51</b>	<b>SA51</b>	<b>Saldo Geldfluss aus operativer Gebarung für invest. Vorhaben</b>	<b>0,00</b>	<b>0,00</b>	<b>0,00</b>

**Rechnungsabschlussentwurf 2023**  
**Ergebnisrechnung Bereichsbudget 8 / Dienstleistungen - interne Vergütungen enthalten**

<b>Ebene</b>	<b>Code</b>	<b>Mittelverwendungs- und -aufbringungsgruppe (1. &amp; 2.Ebene)</b>	<b>RA 2023</b>	<b>VA 2023</b>	<b>Differenz</b>
2	2111	Erträge aus eigenen Abgaben	4.335,95	16.300,00	-11.964,05
2	2113	Erträge aus Gebühren	984.626,43	984.300,00	326,43
2	2114	Erträge aus Leistungen	365.609,89	433.900,00	-68.290,11
2	2115	Erträge aus Besitz und wirtschaftlicher Tätigkeit	52.252,98	70.200,00	-17.947,02
2	2116	Erträge aus Veräußerung und sonstige Erträge	20.122,20	271.900,00	-251.777,80
2	2117	Nicht finanzierungswirksame operative Erträge	1.638,29	0,00	1.638,29
1	211	Erträge aus der operativen Verwaltungstätigkeit	1.428.585,74	1.776.600,00	-348.014,26
2	2121	Transferertrag von Trägern des öffentlichen Rechts	37.615,21	81.000,00	-43.384,79
2	2127	Nicht finanzierungswirksamer Transferertrag	163.196,79	166.500,00	-3.303,21
1	212	Erträge aus Transfers	200.812,00	247.500,00	-46.688,00
2	2131	Erträge aus Zinsen	3.660,24	3.400,00	260,24
1	213	Finanzerträge	3.660,24	3.400,00	260,24
<b>SU</b>	<b>21</b>	<b>Summe Erträge</b>	<b>1.633.057,98</b>	<b>2.027.500,00</b>	<b>-394.442,02</b>
2	2211	Personalaufwand (Bezüge, Nebengeb., Mehrleistungen)	181.421,39	183.200,00	-1.778,61
2	2212	Gesetzlicher und freiwilliger Sozialaufwand	66.239,71	66.600,00	-360,29
2	2214	Nicht finanzierungswirksamer Personalaufwand	2.584,13	1.200,00	1.384,13
1	221	Personalaufwand	250.245,23	251.000,00	-754,77
2	2221	Gebrauchs- und Verbrauchsgüter, Handelswaren	337.582,26	292.000,00	45.582,26
2	2222	Verwaltungs- und Betriebsaufwand	92.468,93	138.900,00	-46.431,07
2	2223	Leasing- und Mietaufwand	9.747,53	9.400,00	347,53
2	2224	Instandhaltung	167.754,23	165.400,00	2.354,23
2	2225	Sonstiger Sachaufwand	440.022,31	673.700,00	-233.677,69
2	2226	Nicht finanzierungswirksamer Sachaufwand	467.423,03	460.300,00	7.123,03
1	222	Sachaufwand	1.514.998,29	1.739.700,00	-224.701,71
1	223	Transferaufwand	0,00	0,00	0,00

**Rechnungsabschlussentwurf 2023**  
**Ergebnisrechnung Bereichsbudget 8 / Dienstleistungen - interne Vergütungen enthalten**

<b>Ebene</b>	<b>Code</b>	<b>Mittelverwendungs- und -aufbringungsgruppe (1. &amp; 2.Ebene)</b>	<b>RA 2023</b>	<b>VA 2023</b>	<b>Differenz</b>
2	2241	Aufwendungen für Zinsen	120.907,07	117.000,00	3.907,07
2	2242	Zinsen/sonst. Aufwend. aus derivat. Fin.instr. m./o.Grundge.	2.440,11	2.700,00	-259,89
1	224	Finanzaufwand	123.347,18	119.700,00	3.647,18
<b>SU</b>	<b>22</b>	<b>Summe Aufwendungen</b>	<b>1.888.590,70</b>	<b>2.110.400,00</b>	<b>-221.809,30</b>
<b>SA0</b>	<b>SA0</b>	<b>Saldo (0) Nettoergebnis (21-22)</b>	<b>-255.532,72</b>	<b>-82.900,00</b>	<b>-172.632,72</b>
2	2301	Entnahmen von Haushaltsrücklagen	386.686,39	423.300,00	-36.613,61
1	230	Entnahmen von Haushaltsrücklagen	386.686,39	423.300,00	-36.613,61
2	2401	Zuweisungen an Haushaltsrücklagen	141.967,28	130.000,00	11.967,28
1	240	Zuweisungen an Haushaltsrücklagen	141.967,28	130.000,00	11.967,28
<b>SA01</b>	<b>SA01</b>	<b>Saldo (01) Haushaltsrücklagen (230-240)</b>	<b>244.719,11</b>	<b>293.300,00</b>	<b>-48.580,89</b>
<b>SA00</b>	<b>SA00</b>	<b>Saldo (00) Nettoergebnis nach Haushaltsrücklagen (SA0+SA01)</b>	<b>-10.813,61</b>	<b>210.400,00</b>	<b>-221.213,61</b>

**Rechnungsabschlussentwurf 2023**

**Finanzierungsrechnung Bereichsbudget 8 / Dienstleistungen - interne Vergütungen enthalten**

<b>Ebene</b>	<b>Code</b>	<b>Mittelverwendungs- und -aufbringungsgruppe (1. &amp; 2.Ebene)</b>	<b>RA 2023</b>	<b>VA 2023</b>	<b>Differenz</b>
2	3111	Einzahlungen aus eigenen Abgaben	0,00	16.300,00	-16.300,00
2	3113	Einzahlungen aus Gebühren	989.709,20	984.300,00	5.409,20
2	3114	Einzahlungen aus Leistungen	367.039,58	433.900,00	-66.860,42
2	3115	Einzahlungen aus Besitz und wirtschaftlicher Tätigkeit	57.056,97	70.200,00	-13.143,03
2	3116	Einzahlungen aus Veräußerung von GWG und sonst. Einzahlungen	20.122,20	271.900,00	-251.777,80
1	311	Einzahlungen aus operativer Verwaltungstätigkeit	1.433.927,95	1.776.600,00	-342.672,05
2	3121	Transferzahlungen von Trägern des öffentlichen Rechts	37.615,21	81.000,00	-43.384,79
1	312	Einzahlungen aus Transfers	37.615,21	81.000,00	-43.384,79
2	3131	Einzahlungen aus Zinserträgen	3.660,24	3.400,00	260,24
1	313	Einzahlungen aus Finanzerträgen	3.660,24	3.400,00	260,24
<b>SU</b>	<b>31</b>	<b>Summe Einzahlungen operative Gebarung</b>	<b>1.475.203,40</b>	<b>1.861.000,00</b>	<b>-385.796,60</b>
2	3211	Ausz. für Personalaufw. Bezüge, Nebengeb., Mehrleist.vergüt.	181.421,39	183.200,00	-1.778,61
2	3212	Auszahlungen für gesetzliche und freiw. Sozialaufwendungen	66.239,71	66.600,00	-360,29
1	321	Auszahlungen aus Personalaufwand	247.661,10	249.800,00	-2.138,90
2	3221	Auszahlungen für Gebrauchs- u. Verbrauchsgüter, Handelswaren	320.264,91	292.000,00	28.264,91
2	3222	Auszahlungen für Verwaltungs- und Betriebsaufwand	95.425,42	138.900,00	-43.474,58
2	3223	Auszahlungen für Leasing- und Mietaufwand	9.747,53	9.400,00	347,53
2	3224	Auszahlungen für Instandhaltung	167.259,18	165.400,00	1.859,18
2	3225	Sonstige Auszahlungen aus Sachaufwand	452.273,13	673.700,00	-221.426,87
1	322	Auszahlungen aus Sachaufwand	1.044.970,17	1.279.400,00	-234.429,83
1	323	Auszahlungen aus Transfers	0,00	0,00	0,00
2	3241	Auszahlungen für Zinsen	120.907,07	117.000,00	3.907,07
2	3242	Ausz. für Zinsen aus derivat. Fin.instr. m./o. Grundgeschäft	2.440,11	2.700,00	-259,89
1	324	Auszahlungen aus Finanzaufwand	123.347,18	119.700,00	3.647,18
<b>SU</b>	<b>32</b>	<b>Summe Auszahlungen operative Gebarung</b>	<b>1.415.978,45</b>	<b>1.648.900,00</b>	<b>-232.921,55</b>

**Rechnungsabschlussentwurf 2023**  
**Finanzierungsrechnung Bereichsbudget 8 / Dienstleistungen - interne Vergütungen enthalten**

<b>Ebene</b>	<b>Code</b>	<b>Mittelverwendungs- und -aufbringungsgruppe (1. &amp; 2.Ebene)</b>	<b>RA 2023</b>	<b>VA 2023</b>	<b>Differenz</b>
<b>SA1</b>	<b>SA1</b>	<b>Saldo (1) Geldfluss aus der operativen Gebarung (31-32)</b>	<b>59.224,95</b>	<b>212.100,00</b>	<b>-152.875,05</b>
1	331	Einzahlungen aus der Investitionstätigkeit	0,00	0,00	0,00
1	332	Einz. a.d. Rückzahlung von Darlehen u. gewähr. Vorschüssen	0,00	0,00	0,00
2	3331	Kapitaltransferzahlungen von Trägern des öffentlichen Rechts	97.327,06	296.900,00	-199.572,94
2	3333	Kapitaltransferzahlungen von Unternehmen	1.050,00	0,00	1.050,00
2	3334	Kapitaltransferzahl. von Haush. und Org. o. Erwerbscharakter	168.840,69	100.100,00	68.740,69
1	333	Einzahlungen aus Kapitaltransfers	267.217,75	397.000,00	-129.782,25
<b>SU</b>	<b>33</b>	<b>Summe Einzahlungen investive Gebarung</b>	<b>267.217,75</b>	<b>397.000,00</b>	<b>-129.782,25</b>
2	3412	Ausz. für den Erwerb von Grundstücken & Grundstückseinricht.	423.157,04	508.300,00	-85.142,96
2	3414	Ausz. f.d. Erwerb von techn. Anlagen, Fahrzeuge u. Maschinen	103.012,29	102.500,00	512,29
2	3415	Ausz. f.d. Erwerb von Amts-, Betriebs- u. Geschäftsausstatt.	7.071,43	7.100,00	-28,57
1	341	Auszahlungen aus der Investitionstätigkeit	533.240,76	617.900,00	-84.659,24
1	342	Ausz. a.d. Gewährung von Darlehen sowie gewähr. Vorschüssen	0,00	0,00	0,00
1	343	Auszahlungen aus Kapitaltransfers	0,00	0,00	0,00
<b>SU</b>	<b>34</b>	<b>Summe Auszahlungen investive Gebarung</b>	<b>533.240,76</b>	<b>617.900,00</b>	<b>-84.659,24</b>
<b>SA2</b>	<b>SA2</b>	<b>Saldo (2) Geldfluss aus der investiven Gebarung (33-34)</b>	<b>-266.023,01</b>	<b>-220.900,00</b>	<b>-45.123,01</b>
<b>SA3</b>	<b>SA3</b>	<b>Saldo (3) Nettofinanzierungssaldo (SA1+SA2)</b>	<b>-206.798,06</b>	<b>-8.800,00</b>	<b>-197.998,06</b>
1	351	Einzahlungen aus der Aufnahme von Finanzschulden	0,00	0,00	0,00
1	353	Einz. infolge Kapitaltausch b. derivat. Fin.instr. m.Grundg.	0,00	0,00	0,00
1	355	Einzahlungen aus dem Abgang von Finanzinstrumenten	0,00	0,00	0,00
<b>SU</b>	<b>35</b>	<b>Summe Einzahlungen aus der Finanzierungstätigkeit</b>	<b>0,00</b>	<b>0,00</b>	<b>0,00</b>



**Rechnungsabschlussentwurf 2023**  
**Finanzierungsrechnung Bereichsbudget 8 / Dienstleistungen - interne Vergütungen enthalten**

<b>Ebene</b>	<b>Code</b>	<b>Mittelverwendungs- und -aufbringungsgruppe (1. &amp; 2.Ebene)</b>	<b>RA 2023</b>	<b>VA 2023</b>	<b>Differenz</b>
2	3611	Ausz. aus empf. Darl. von öffentl. Körpersch. u. Rechtsträg.	35.693,16	35.800,00	-106,84
2	3613	Ausz. aus empf. Darlehen von Unternehmen u. priv. Haushalten	6.544,87	6.500,00	44,87
2	3614	Auszahlungen aus Finanzschulden	282.334,10	299.000,00	-16.665,90
1	361	Auszahlungen aus der Tilgung von Finanzschulden	324.572,13	341.300,00	-16.727,87
1	363	Ausz. infolge Kapitaltausch b. derivat. Fin.instr. m.Grundg.	0,00	0,00	0,00
1	365	Auszahlungen für den Erwerb von Finanzinstrumenten	0,00	0,00	0,00
<b>SU</b>	<b>36</b>	<b>Summe Auszahlungen aus der Finanzierungstätigkeit</b>	<b>324.572,13</b>	<b>341.300,00</b>	<b>-16.727,87</b>
<b>SA4</b>	<b>SA4</b>	<b>Saldo (4) Geldfluss aus der Finanzierungstätigkeit (35-36)</b>	<b>-324.572,13</b>	<b>-341.300,00</b>	<b>16.727,87</b>
<b>SA5</b>	<b>SA5</b>	<b>Saldo (5) Geldfluss aus VA-wirksamer Gebarung (SA3+SA4)</b>	<b>-531.370,19</b>	<b>-350.100,00</b>	<b>-181.270,19</b>
1	370	Einzahlungen aus operativer Gebarung für investive Vorhaben	0,00	0,00	0,00
1	380	Auszahlungen aus operativer Gebarung für investive Vorhaben	0,00	0,00	0,00
<b>SA51</b>	<b>SA51</b>	<b>Saldo Geldfluss aus operativer Gebarung für invest. Vorhaben</b>	<b>0,00</b>	<b>0,00</b>	<b>0,00</b>

**Rechnungsabschlussentwurf 2023**  
**Ergebnisrechnung Bereichsbudget 9 / Finanzwirtschaft - interne Vergütungen enthalten**

<b>Ebene</b>	<b>Code</b>	<b>Mittelverwendungs- und -aufbringungsgruppe (1. &amp; 2.Ebene)</b>	<b>RA 2023</b>	<b>VA 2023</b>	<b>Differenz</b>
2	2111	Erträge aus eigenen Abgaben	678.041,27	695.000,00	-16.958,73
2	2112	Erträge aus Ertragsanteilen	2.868.753,30	2.880.000,00	-11.246,70
2	2114	Erträge aus Leistungen	0,00	200,00	-200,00
2	2115	Erträge aus Besitz und wirtschaftlicher Tätigkeit	5.828,92	6.400,00	-571,08
2	2116	Erträge aus Veräußerung und sonstige Erträge	404,41	900,00	-495,59
1	211	Erträge aus der operativen Verwaltungstätigkeit	3.553.027,90	3.582.500,00	-29.472,10
2	2121	Transferertrag von Trägern des öffentlichen Rechts	281.559,68	206.900,00	74.659,68
2	2122	Transferertrag von Beteiligungen	1.495,23	1.200,00	295,23
1	212	Erträge aus Transfers	283.054,91	208.100,00	74.954,91
2	2131	Erträge aus Zinsen	2.084,67	600,00	1.484,67
1	213	Finanzerträge	2.084,67	600,00	1.484,67
<b>SU</b>	<b>21</b>	<b>Summe Erträge</b>	<b>3.838.167,48</b>	<b>3.791.200,00</b>	<b>46.967,48</b>
1	221	Personalaufwand	0,00	0,00	0,00
2	2225	Sonstiger Sachaufwand	1.808,73	2.600,00	-791,27
1	222	Sachaufwand	1.808,73	2.600,00	-791,27
2	2231	Transferaufwand an Träger des öffentlichen Rechts	144.781,10	148.900,00	-4.118,90
2	2233	Transferaufwand an Unternehmen (mit Finanzunternehmen)	6.527,40	6.000,00	527,40
2	2234	Transferaufwand an Haushalte und Org. ohne Erwerbscharakter	0,00	100,00	-100,00
1	223	Transferaufwand	151.308,50	155.000,00	-3.691,50
2	2242	Zinsen/sonst. Aufwend. aus derivat. Fin.instr. m./o.Grundge.	10.530,47	6.000,00	4.530,47
2	2244	Sonstiger Finanzaufwand	3.756,54	3.600,00	156,54
1	224	Finanzaufwand	14.287,01	9.600,00	4.687,01
<b>SU</b>	<b>22</b>	<b>Summe Aufwendungen</b>	<b>167.404,24</b>	<b>167.200,00</b>	<b>204,24</b>
<b>SA0</b>	<b>SA0</b>	<b>Saldo (0) Nettoergebnis (21-22)</b>	<b>3.670.763,24</b>	<b>3.624.000,00</b>	<b>46.763,24</b>

**Rechnungsabschlussentwurf 2023**

**Ergebnisrechnung Bereichsbudget 9 / Finanzwirtschaft - interne Vergütungen enthalten**

<b>Ebene</b>	<b>Code</b>	<b>Mittelverwendungs- und -aufbringungsgruppe (1. &amp; 2.Ebene)</b>	<b>RA 2023</b>	<b>VA 2023</b>	<b>Differenz</b>
2	2301	Entnahmen von Haushaltsrücklagen	516.004,32	38.700,00	477.304,32
1	230	Entnahmen von Haushaltsrücklagen	516.004,32	38.700,00	477.304,32
2	2401	Zuweisungen an Haushaltsrücklagen	49.954,66	4.000,00	45.954,66
1	240	Zuweisungen an Haushaltsrücklagen	49.954,66	4.000,00	45.954,66
<b>SA01</b>	<b>SA01</b>	<b>Saldo (01) Haushaltsrücklagen (230-240)</b>	<b>466.049,66</b>	<b>34.700,00</b>	<b>431.349,66</b>
<b>SA00</b>	<b>SA00</b>	<b>Saldo (00) Nettoergebnis nach Haushaltsrücklagen (SA0+SA01)</b>	<b>4.136.812,90</b>	<b>3.658.700,00</b>	<b>478.112,90</b>

**Rechnungsabschlussentwurf 2023**  
**Finanzierungsrechnung Bereichsbudget 9 / Finanzwirtschaft - interne Vergütungen enthalten**

<b>Ebene</b>	<b>Code</b>	<b>Mittelverwendungs- und -aufbringungsgruppe (1. &amp; 2.Ebene)</b>	<b>RA 2023</b>	<b>VA 2023</b>	<b>Differenz</b>
2	3111	Einzahlungen aus eigenen Abgaben	691.188,24	695.000,00	-3.811,76
2	3112	Einzahlungen aus Ertragsanteilen	2.868.753,30	2.880.000,00	-11.246,70
2	3114	Einzahlungen aus Leistungen	0,00	200,00	-200,00
2	3115	Einzahlungen aus Besitz und wirtschaftlicher Tätigkeit	5.828,92	6.400,00	-571,08
2	3116	Einzahlungen aus Veräußerung von GWG und sonst. Einzahlungen	390,91	900,00	-509,09
1	311	Einzahlungen aus operativer Verwaltungstätigkeit	3.566.161,37	3.582.500,00	-16.338,63
2	3121	Transferzahlungen von Trägern des öffentlichen Rechts	281.559,68	206.900,00	74.659,68
2	3122	Transferzahlungen von Beteiligungen	1.495,23	1.200,00	295,23
1	312	Einzahlungen aus Transfers	283.054,91	208.100,00	74.954,91
2	3131	Einzahlungen aus Zinserträgen	2.084,67	600,00	1.484,67
1	313	Einzahlungen aus Finanzerträgen	2.084,67	600,00	1.484,67
<b>SU</b>	<b>31</b>	<b>Summe Einzahlungen operative Gebarung</b>	<b>3.851.300,95</b>	<b>3.791.200,00</b>	<b>60.100,95</b>
1	321	Auszahlungen aus Personalaufwand	0,00	0,00	0,00
2	3225	Sonstige Auszahlungen aus Sachaufwand	1.795,23	2.600,00	-804,77
1	322	Auszahlungen aus Sachaufwand	1.795,23	2.600,00	-804,77
2	3231	Transferzahlungen an Träger des öffentlichen Rechts	144.781,10	148.900,00	-4.118,90
2	3233	Transferzahlungen an Unternehmen (inkl. Finanzunternehmen)	6.527,40	6.000,00	527,40
1	323	Auszahlungen aus Transfers	151.308,50	154.900,00	-3.591,50
2	3242	Ausz. für Zinsen aus derivat. Fin.instr. m./o. Grundgeschäft	6.063,44	6.000,00	63,44
2	3244	Sonstige Auszahlungen aus Finanzaufwendungen	3.696,54	3.600,00	96,54
1	324	Auszahlungen aus Finanzaufwand	9.759,98	9.600,00	159,98
<b>SU</b>	<b>32</b>	<b>Summe Auszahlungen operative Gebarung</b>	<b>162.863,71</b>	<b>167.100,00</b>	<b>-4.236,29</b>
<b>SA1</b>	<b>SA1</b>	<b>Saldo (1) Geldfluss aus der operativen Gebarung (31-32)</b>	<b>3.688.437,24</b>	<b>3.624.100,00</b>	<b>64.337,24</b>
1	331	Einzahlungen aus der Investitionstätigkeit	0,00	0,00	0,00

**Rechnungsabschlussentwurf 2023**  
**Finanzierungsrechnung Bereichsbudget 9 / Finanzwirtschaft - interne Vergütungen enthalten**

<b>Ebene</b>	<b>Code</b>	<b>Mittelverwendungs- und -aufbringungsgruppe (1. &amp; 2.Ebene)</b>	<b>RA 2023</b>	<b>VA 2023</b>	<b>Differenz</b>
1	332	Einz. a.d. Rückzahlung von Darlehen u. gewähr. Vorschüssen	0,00	0,00	0,00
1	333	Einzahlungen aus Kapitaltransfers	0,00	0,00	0,00
<b>SU</b>	<b>33</b>	<b>Summe Einzahlungen investive Gebarung</b>	<b>0,00</b>	<b>0,00</b>	<b>0,00</b>
1	341	Auszahlungen aus der Investitionstätigkeit	0,00	0,00	0,00
1	342	Ausz. a.d. Gewährung von Darlehen sowie gewähr. Vorschüssen	0,00	0,00	0,00
2	3434	Kapitaltransferzahl. an Haush. und Org. o. Erwerbscharakter	0,00	100,00	-100,00
1	343	Auszahlungen aus Kapitaltransfers	0,00	100,00	-100,00
<b>SU</b>	<b>34</b>	<b>Summe Auszahlungen investive Gebarung</b>	<b>0,00</b>	<b>100,00</b>	<b>-100,00</b>
<b>SA2</b>	<b>SA2</b>	<b>Saldo (2) Geldfluss aus der investiven Gebarung (33-34)</b>	<b>0,00</b>	<b>-100,00</b>	<b>100,00</b>
<b>SA3</b>	<b>SA3</b>	<b>Saldo (3) Nettofinanzierungssaldo (SA1+SA2)</b>	<b>3.688.437,24</b>	<b>3.624.000,00</b>	<b>64.437,24</b>
1	351	Einzahlungen aus der Aufnahme von Finanzschulden	0,00	0,00	0,00
1	353	Einz. infolge Kapitaltausch b. derivat. Fin.instr. m.Grundg.	0,00	0,00	0,00
1	355	Einzahlungen aus dem Abgang von Finanzinstrumenten	0,00	0,00	0,00
<b>SU</b>	<b>35</b>	<b>Summe Einzahlungen aus der Finanzierungstätigkeit</b>	<b>0,00</b>	<b>0,00</b>	<b>0,00</b>
1	361	Auszahlungen aus der Tilgung von Finanzschulden	0,00	0,00	0,00
1	363	Ausz. infolge Kapitaltausch b. derivat. Fin.instr. m.Grundg.	0,00	0,00	0,00
1	365	Auszahlungen für den Erwerb von Finanzinstrumenten	0,00	0,00	0,00
<b>SU</b>	<b>36</b>	<b>Summe Auszahlungen aus der Finanzierungstätigkeit</b>	<b>0,00</b>	<b>0,00</b>	<b>0,00</b>
<b>SA4</b>	<b>SA4</b>	<b>Saldo (4) Geldfluss aus der Finanzierungstätigkeit (35-36)</b>	<b>0,00</b>	<b>0,00</b>	<b>0,00</b>

**Rechnungsabschlussentwurf 2023**

**Finanzierungsrechnung Bereichsbudget 9 / Finanzwirtschaft - interne Vergütungen enthalten**

<b>Ebene</b>	<b>Code</b>	<b>Mittelverwendungs- und -aufbringungsgruppe (1. &amp; 2.Ebene)</b>	<b>RA 2023</b>	<b>VA 2023</b>	<b>Differenz</b>
<b>SA5</b>	<b>SA5</b>	<b>Saldo (5) Geldfluss aus VA-wirksamer Gebarung (SA3+SA4)</b>	<b>3.688.437,24</b>	<b>3.624.000,00</b>	<b>64.437,24</b>
1	370	Einzahlungen aus operativer Gebarung für investive Vorhaben	0,00	0,00	0,00
1	380	Auszahlungen aus operativer Gebarung für investive Vorhaben	0,00	0,00	0,00
<b>SA51</b>	<b>SA51</b>	<b>Saldo Geldfluss aus operativer Gebarung für invest. Vorhaben</b>	<b>0,00</b>	<b>0,00</b>	<b>0,00</b>

**Rechnungsabschlussentwurf 2023**  
**Detailnachweis RA / 000 Gewählte Gemeindeorgane - interne Vergütungen enthalten**

Fonds	Konto	Bezeichnung	ERA 2023	EVA 2023	Differenz	FRA 2023	FVA 2023	Differenz
<b>Fonds 000000</b>		<b>Gewählte Gemeindeorgane</b>						
<b>Operative Gebarung</b>								
<b>SU 21/31</b>		<b>Summe Erträge / Einzahlungen operative Gebarung</b>	<b>0,00</b>	<b>0,00</b>	<b>0,00</b>	<b>0,00</b>	<b>0,00</b>	<b>0,00</b>
000000	621000	* Sonstige Transporte	0,00	100,00	-100,00	0,00	100,00	-100,00
000000	670000	Versicherungen	5.820,70	5.900,00	-79,30	5.820,70	5.900,00	-79,30
2	2222/3222	Verwaltungs- und Betriebsaufwand / Auszahlungen	5.820,70	6.000,00	-179,30	5.820,70	6.000,00	-179,30
000000	721000	Bezüge der gewählten Organe	77.747,32	77.800,00	-52,68	77.747,32	77.800,00	-52,68
000000	721100	Aufwandsentsch. d. Vizebürgermeisters	18.659,20	18.700,00	-40,80	18.659,20	18.700,00	-40,80
000000	721200	Aufwandsentschädigung d. Gemeindegassiers	18.659,20	18.700,00	-40,80	18.659,20	18.700,00	-40,80
000000	721400	* Aufwandsentschädigung GR.-Mitglieder	9.058,90	9.400,00	-341,10	9.058,90	9.400,00	-341,10
000000	721500	Reisegebühren	0,00	5.000,00	-5.000,00	0,00	5.000,00	-5.000,00
000000	728000	Entgelte für sonstige Leistungen	3.862,70	5.000,00	-1.137,30	3.862,70	5.000,00	-1.137,30
2	2225/3225	Sonstiger Sachaufwand / Sonstige Auszahl. aus Sachaufwand	127.987,32	134.600,00	-6.612,68	127.987,32	134.600,00	-6.612,68
<b>1</b>	<b>222/322</b>	<b>Sachaufwand / Auszahlungen aus Sachaufwand</b>	<b>133.808,02</b>	<b>140.600,00</b>	<b>-6.791,98</b>	<b>133.808,02</b>	<b>140.600,00</b>	<b>-6.791,98</b>
000000	753000	Lfd. Transferz. an Sozialvers.träger	8.591,08	8.600,00	-8,92	8.591,08	8.600,00	-8,92
2	2231/3231	Transferaufwand / -zahlungen an Träger des öffentl. Rechts	8.591,08	8.600,00	-8,92	8.591,08	8.600,00	-8,92
<b>1</b>	<b>223/323</b>	<b>Transferaufwand / Auszahlungen aus Transfers</b>	<b>8.591,08</b>	<b>8.600,00</b>	<b>-8,92</b>	<b>8.591,08</b>	<b>8.600,00</b>	<b>-8,92</b>
<b>SU 22/32</b>		<b>Summe Aufwendungen / Auszahlungen operative Gebarung</b>	<b>142.399,10</b>	<b>149.200,00</b>	<b>-6.800,90</b>	<b>142.399,10</b>	<b>149.200,00</b>	<b>-6.800,90</b>
<b>SA SA0/SA1</b>		<b>SA (0) Nettoerg. (21-22) / SA (1) Geldfluss op. Geb. (31-32)</b>	<b>-142.399,10</b>	<b>-149.200,00</b>	<b>6.800,90</b>	<b>-142.399,10</b>	<b>-149.200,00</b>	<b>6.800,90</b>
<b>SA SA01</b>		<b>Saldo (01) Haushaltsrücklagen (230-240)</b>	<b>0,00</b>	<b>0,00</b>	<b>0,00</b>			
<b>SA SA00</b>		<b>Saldo (00) Nettoergebnis nach Haushaltsrücklagen (SA0+SA01)</b>	<b>-142.399,10</b>	<b>-149.200,00</b>	<b>6.800,90</b>			
<b>Investive Gebarung</b>								
<b>SU 33</b>		<b>Summe Einzahlungen investive Gebarung</b>				<b>0,00</b>	<b>0,00</b>	<b>0,00</b>
<b>SU 34</b>		<b>Summe Auszahlungen investive Gebarung</b>				<b>0,00</b>	<b>0,00</b>	<b>0,00</b>
<b>SA SA2</b>		<b>Saldo (2) Geldfluss aus der Investiven Gebarung (33-34)</b>				<b>0,00</b>	<b>0,00</b>	<b>0,00</b>
<b>SA SA3</b>		<b>Saldo (3) Nettofinanzierungssaldo (SA1+SA2)</b>				<b>-142.399,10</b>	<b>-149.200,00</b>	<b>6.800,90</b>

**Rechnungsabschlussentwurf 2023**  
**Detailnachweis RA / 000 Gewählte Gemeindeorgane - interne Vergütungen enthalten**

Fonds	Konto	Bezeichnung	ERA 2023	EVA 2023	Differenz	FRA 2023	FVA 2023	Differenz
<b>Finanzierungstätigkeit</b>								
SU	35	Summe Einzahlungen aus der Finanzierungstätigkeit				0,00	0,00	0,00
SU	36	Summe Auszahlungen aus der Finanzierungstätigkeit				0,00	0,00	0,00
SA	SA4	Saldo (4) Geldfluss aus der Finanzierungstätigkeit (35-36)				0,00	0,00	0,00
SA	SA5	Saldo (5) Geldfluss aus VA-wirksamer Gebarung (SA3+SA4)				-142.399,10	-149.200,00	6.800,90
<b>Verrechnung zw. operativer Gebarung und investiven Vorhaben</b>								
SA	SA51	Saldo Geldfluss aus operativer Gebarung für invest. Vorhaben				0,00	0,00	0,00
<b>UA 000 Gewählte Gemeindeorgane</b>								
UA 000	SA0/SA1	SA (0) Nettoerg. (21-22) / SA (1) Geldfluss op. Geb. (31-32)	-142.399,10	-149.200,00	6.800,90	-142.399,10	-149.200,00	6.800,90
UA 000	SA00	Saldo (00) Nettoergebnis nach Haushaltsrücklagen (SA0+SA01)	-142.399,10	-149.200,00	6.800,90			
UA 000	SA2	Saldo (2) Geldfluss aus der Investiven Gebarung (33-34)				0,00	0,00	0,00
UA 000	SA3	Saldo (3) Nettofinanzierungssaldo (SA1+SA2)				-142.399,10	-149.200,00	6.800,90
UA 000	SA4	Saldo (4) Geldfluss aus der Finanzierungstätigkeit (35-36)				0,00	0,00	0,00
UA 000	SA5	Saldo (5) Geldfluss aus VA-wirksamer Gebarung (SA3+SA4)				-142.399,10	-149.200,00	6.800,90
UA 000	SA51	Saldo Geldfluss aus operativer Gebarung für invest. Vorhaben				0,00	0,00	0,00
<b>A 00 Gewählte Gemeindeorgane</b>								
A 00	SA0/SA1	SA (0) Nettoerg. (21-22) / SA (1) Geldfluss op. Geb. (31-32)	-142.399,10	-149.200,00	6.800,90	-142.399,10	-149.200,00	6.800,90
A 00	SA00	Saldo (00) Nettoergebnis nach Haushaltsrücklagen (SA0+SA01)	-142.399,10	-149.200,00	6.800,90			
A 00	SA2	Saldo (2) Geldfluss aus der Investiven Gebarung (33-34)				0,00	0,00	0,00
A 00	SA3	Saldo (3) Nettofinanzierungssaldo (SA1+SA2)				-142.399,10	-149.200,00	6.800,90
A 00	SA4	Saldo (4) Geldfluss aus der Finanzierungstätigkeit (35-36)				0,00	0,00	0,00
A 00	SA5	Saldo (5) Geldfluss aus VA-wirksamer Gebarung (SA3+SA4)				-142.399,10	-149.200,00	6.800,90
A 00	SA51	Saldo Geldfluss aus operativer Gebarung für invest. Vorhaben				0,00	0,00	0,00



**Rechnungsabschlussentwurf 2023**  
**Detailnachweis RA / 010 Zentralamt - interne Vergütungen enthalten**

Fonds	Konto	Bezeichnung	ERA 2023	EVA 2023	Differenz	FRA 2023	FVA 2023	Differenz
<b>Fonds 010000</b>		<b>Gemeindeamt</b>						
<b>Operative Gebarung</b>								
010000	816000	Kostenbeiträge (Kostenersätze) für sonst. Leist.	288,30	800,00	-511,70	413,30	800,00	-386,70
010000	816509	Kostenbeiträge (Kostenersätze) für sonst. Leist.	49.200,00	49.200,00	0,00	49.200,00	49.200,00	0,00
2	2114/3114	Erträge / Einzahlungen aus Leistungen	49.488,30	50.000,00	-511,70	49.613,30	50.000,00	-386,70
010000	808000	Veräußerung von Waren	0,00	100,00	-100,00	0,00	100,00	-100,00
010000	829900	Sonstige Einnahmen verr. Haushalt inv. Projekte	0,00	1.500,00	-1.500,00	0,00	1.500,00	-1.500,00
2	2116/3116	Erträge / Einz. aus Veräußerung/GWG u. sonst. Erträge/Einz.	0,00	1.600,00	-1.600,00	0,00	1.600,00	-1.600,00
010000	817200	Erträge a.d. Auflösung v.sonst. Rückstellungen	1.057,95	0,00	1.057,95	0,00	0,00	0,00
010000	817500	Kostenersätze für sonst. Leistungen (Verg.)	388,04	0,00	388,04	0,00	0,00	0,00
2	2117	Nicht finanzierungswirksame operative Erträge	1.445,99	0,00	1.445,99	0,00	0,00	0,00
<b>1</b>	<b>211/311</b>	<b>Erträge / Einzahl. aus operativer Verwaltungstätigkeit</b>	<b>50.934,29</b>	<b>51.600,00</b>	<b>-665,71</b>	<b>49.613,30</b>	<b>51.600,00</b>	<b>-1.986,70</b>
010000	823000	Sonstige Zinserträge	0,00	100,00	-100,00	0,00	100,00	-100,00
2	2131/3131	Erträge aus Zinsen / Einzahlungen aus Zinserträgen	0,00	100,00	-100,00	0,00	100,00	-100,00
<b>1</b>	<b>213/313</b>	<b>Finanzerträge / Einzahlungen aus Finanzerträgen</b>	<b>0,00</b>	<b>100,00</b>	<b>-100,00</b>	<b>0,00</b>	<b>100,00</b>	<b>-100,00</b>
<b>SU</b>	<b>21/31</b>	<b>Summe Erträge / Einzahlungen operative Gebarung</b>	<b>50.934,29</b>	<b>51.700,00</b>	<b>-765,71</b>	<b>49.613,30</b>	<b>51.700,00</b>	<b>-2.086,70</b>
010000	510000	Geldbezüge d. Vertragsbed. der Verw.	435.884,61	435.900,00	-15,39	435.884,61	435.900,00	-15,39
010000	511000	Geldb. Vertragsbed. in handw. Verwendung	17.626,56	17.700,00	-73,44	17.626,56	17.700,00	-73,44
010000	522000	* Geldb. der nicht ganzj. besch. Angest.	956,83	2.000,00	-1.043,17	956,83	2.000,00	-1.043,17
010000	565000	Mehrleistungsvergütungen	3.912,75	5.200,00	-1.287,25	3.912,75	5.200,00	-1.287,25
2	2211/3211	Personalaufwand / Ausz. (Bezüge, Nebengeb., Mehrleistungen)	458.380,75	460.800,00	-2.419,25	458.380,75	460.800,00	-2.419,25
010000	580000	Dienstgeberbeiträge FLAF	14.160,55	14.200,00	-39,45	14.160,55	14.200,00	-39,45
010000	582000	Sonst. Dienstgeberbeiträge zur sozialen Sicherheit	92.579,40	92.800,00	-220,60	92.579,40	92.800,00	-220,60
010000	582100	Leistungen aus der Selbstträgerschaft - Ruhebezug	55.194,06	53.700,00	1.494,06	55.194,06	53.700,00	1.494,06
2	2212/3212	Gesetzlicher und freiwilliger Sozialaufwand / Auszahlungen	161.934,01	160.700,00	1.234,01	161.934,01	160.700,00	1.234,01
010000	592000	Dot: von Rückstel. für Jubiläumswendungen	8.635,04	8.700,00	-64,96	0,00	0,00	0,00

**Rechnungsabschlussentwurf 2023**  
**Detailnachweis RA / 010 Zentralamt - interne Vergütungen enthalten**

Fonds	Konto	Bezeichnung	ERA 2023	EVA 2023	Differenz	FRA 2023	FVA 2023	Differenz
2	2214	Nicht finanzierungswirksamer Personalaufwand	8.635,04	8.700,00	-64,96	0,00	0,00	0,00
<b>1</b>	<b>221/321</b>	<b>Personalaufwand / Auszahlungen aus Personalaufwand</b>	<b>628.949,80</b>	<b>630.200,00</b>	<b>-1.250,20</b>	<b>620.314,76</b>	<b>621.500,00</b>	<b>-1.185,24</b>
010000	400000	* Geringwertige Wirtschaftsg. Anlageverm.	3.977,50	3.600,00	377,50	4.257,53	3.600,00	657,53
010000	413000	Handelswaren	1.100,33	1.000,00	100,33	1.100,33	1.000,00	100,33
010000	456000	* Schreib-, Zeichen- und son. Büromittel	1.926,69	2.500,00	-573,31	1.926,69	2.500,00	-573,31
010000	457000	Druckwerke	5.688,30	6.500,00	-811,70	5.688,30	6.500,00	-811,70
2	2221/3221	Gebrauchs- und Verbrauchsgüter, Handelswaren / Auszahlungen	12.692,82	13.600,00	-907,18	12.972,85	13.600,00	-627,15
010000	630000	Postdienste	16.228,63	16.500,00	-271,37	16.322,61	16.500,00	-177,39
010000	631000	Telekommunikationsdienste	3.467,32	3.600,00	-132,68	3.551,41	3.600,00	-48,59
010000	640000	Rechtskosten	26.314,50	10.000,00	16.314,50	26.314,50	10.000,00	16.314,50
010000	670000	Versicherungen	1.751,98	1.500,00	251,98	1.751,98	1.500,00	251,98
2	2222/3222	Verwaltungs- und Betriebsaufwand / Auszahlungen	47.762,43	31.600,00	16.162,43	47.940,50	31.600,00	16.340,50
010000	700000	Mietzinse	23.479,57	23.000,00	479,57	23.637,07	23.000,00	637,07
2	2223/3223	Leasing- und Mietaufwand / Ausz. für Leasing- u. Mietaufwand	23.479,57	23.000,00	479,57	23.637,07	23.000,00	637,07
010000	618000	Instandhaltung von son. Anlagen	6.415,96	7.600,00	-1.184,04	6.415,96	7.600,00	-1.184,04
2	2224/3224	Instandhaltung / Auszahlungen für Instandhaltung	6.415,96	7.600,00	-1.184,04	6.415,96	7.600,00	-1.184,04
010000	710000	Öffentliche Abgaben ohne Geb. gem. FAG	0,00	100,00	-100,00	0,00	100,00	-100,00
010000	723000	Amtspauschalien u. Repräsentationsausg.	0,00	100,00	-100,00	0,00	100,00	-100,00
010000	724000	Reisegebühren	2.827,46	2.400,00	427,46	2.827,46	2.400,00	427,46
010000	726000	Mitgliedsbeiträge an Institutionen	1.130,08	700,00	430,08	1.130,08	700,00	430,08
010000	728000	Entgelte für sonstige Leistungen	4.488,80	6.000,00	-1.511,20	4.466,95	6.000,00	-1.533,05
010000	728100	* Entgelte für sonstige Leistungen	48.360,33	40.000,00	8.360,33	48.342,62	40.000,00	8.342,62
010000	728300	Entgelte für sonstige Leistungen Personalbüro (Loh	7.515,40	6.500,00	1.015,40	7.515,40	6.500,00	1.015,40
010000	728400	Entgelte für sonstige Leistungen Softwareankauf	2.717,42	2.700,00	17,42	2.717,42	2.700,00	17,42
010000	729900	Sonstige Aufwendungen verr. Haushalt inv. Projekte	0,00	1.500,00	-1.500,00	0,00	1.500,00	-1.500,00
2	2225/3225	Sonstiger Sachaufwand / Sonstige Auszahl. aus Sachaufwand	67.039,49	60.000,00	7.039,49	66.999,93	60.000,00	6.999,93
010000	680700	Planm. Afa Amts, Betriebs/Geschäftsausstattung	6.011,79	6.100,00	-88,21	0,00	0,00	0,00

**Rechnungsabschlussentwurf 2023**  
**Detailnachweis RA / 010 Zentralamt - interne Vergütungen enthalten**

Fonds	Konto	Bezeichnung	ERA 2023	EVA 2023	Differenz	FRA 2023	FVA 2023	Differenz
2	2226/3226	Nicht finanz.wirks. Sachaufw. / Ausz. Inanspruchn.Haftungen	6.011,79	6.100,00	-88,21	0,00	0,00	0,00
<b>1</b>	<b>222/322</b>	<b>Sachaufwand / Auszahlungen aus Sachaufwand</b>	<b>163.402,06</b>	<b>141.900,00</b>	<b>21.502,06</b>	<b>157.966,31</b>	<b>135.800,00</b>	<b>22.166,31</b>
<b>SU</b>	<b>22/32</b>	<b>Summe Aufwendungen / Auszahlungen operative Gebarung</b>	<b>792.351,86</b>	<b>772.100,00</b>	<b>20.251,86</b>	<b>778.281,07</b>	<b>757.300,00</b>	<b>20.981,07</b>
<b>SA</b>	<b>SA0/SA1</b>	<b>SA (0) Nettoerg. (21-22) / SA (1) Geldfluss op. Geb. (31-32)</b>	<b>-741.417,57</b>	<b>-720.400,00</b>	<b>-21.017,57</b>	<b>-728.667,77</b>	<b>-705.600,00</b>	<b>-23.067,77</b>
010000	794000	Zuweisungen an zweckgebundene Haushaltsrücklagen	0,00	100,00	-100,00			
2	2401	Zuweisungen an Haushaltsrücklagen	0,00	100,00	-100,00			
<b>1</b>	<b>240</b>	<b>Zuweisungen an Haushaltsrücklagen</b>	<b>0,00</b>	<b>100,00</b>	<b>-100,00</b>			
<b>SA</b>	<b>SA01</b>	<b>Saldo (01) Haushaltsrücklagen (230-240)</b>	<b>0,00</b>	<b>-100,00</b>	<b>100,00</b>			
<b>SA</b>	<b>SA00</b>	<b>Saldo (00) Nettoergebnis nach Haushaltsrücklagen (SA0+SA01)</b>	<b>-741.417,57</b>	<b>-720.500,00</b>	<b>-20.917,57</b>			
<b>Investive Gebarung</b>								
<b>SU</b>	<b>33</b>	<b>Summe Einzahlungen investive Gebarung</b>				<b>0,00</b>	<b>0,00</b>	<b>0,00</b>
010000	042000	* Amts-, Betriebs- und Geschäftsausstattung				0,00	1.500,00	-1.500,00
2	3415	Ausz. f.d. Erwerb von Amts-, Betriebs- u.Geschäftsausstatt.				0,00	1.500,00	-1.500,00
<b>1</b>	<b>341</b>	<b>Auszahlungen aus der Investitionstätigkeit</b>				<b>0,00</b>	<b>1.500,00</b>	<b>-1.500,00</b>
<b>SU</b>	<b>34</b>	<b>Summe Auszahlungen investive Gebarung</b>				<b>0,00</b>	<b>1.500,00</b>	<b>-1.500,00</b>
<b>SA</b>	<b>SA2</b>	<b>Saldo (2) Geldfluss aus der Investiven Gebarung (33-34)</b>				<b>0,00</b>	<b>-1.500,00</b>	<b>1.500,00</b>
<b>SA</b>	<b>SA3</b>	<b>Saldo (3) Nettofinanzierungssaldo (SA1+SA2)</b>				<b>-728.667,77</b>	<b>-707.100,00</b>	<b>-21.567,77</b>
<b>Finanzierungstätigkeit</b>								
<b>SU</b>	<b>35</b>	<b>Summe Einzahlungen aus der Finanzierungstätigkeit</b>				<b>0,00</b>	<b>0,00</b>	<b>0,00</b>
<b>SU</b>	<b>36</b>	<b>Summe Auszahlungen aus der Finanzierungstätigkeit</b>				<b>0,00</b>	<b>0,00</b>	<b>0,00</b>
<b>SA</b>	<b>SA4</b>	<b>Saldo (4) Geldfluss aus der Finanzierungstätigkeit (35-36)</b>				<b>0,00</b>	<b>0,00</b>	<b>0,00</b>
<b>SA</b>	<b>SA5</b>	<b>Saldo (5) Geldfluss aus VA-wirksamer Gebarung (SA3+SA4)</b>				<b>-728.667,77</b>	<b>-707.100,00</b>	<b>-21.567,77</b>
<b>Verrechnung zw. operativer Gebarung und investiven Vorhaben</b>								
<b>SA</b>	<b>SA51</b>	<b>Saldo Geldfluss aus operativer Gebarung für invest. Vorhaben</b>				<b>0,00</b>	<b>0,00</b>	<b>0,00</b>

**Rechnungsabschlussentwurf 2023**  
**Detailnachweis RA / 010 Zentralamt - interne Vergütungen enthalten**

Fonds	Konto	Bezeichnung	ERA 2023	EVA 2023	Differenz	FRA 2023	FVA 2023	Differenz
<b>UA 010</b>		<b>Zentralamt</b>						
UA 010	SA0/SA1	SA (0) Nettoerg. (21-22) / SA (1) Geldfluss op. Geb. (31-32)	-741.417,57	-720.400,00	-21.017,57	-728.667,77	-705.600,00	-23.067,77
UA 010	SA00	Saldo (00) Nettoergebnis nach Haushaltsrücklagen (SA0+SA01)	-741.417,57	-720.500,00	-20.917,57			
UA 010	SA2	Saldo (2) Geldfluss aus der Investiven Gebarung (33-34)				0,00	-1.500,00	1.500,00
UA 010	SA3	Saldo (3) Nettofinanzierungssaldo (SA1+SA2)				-728.667,77	-707.100,00	-21.567,77
UA 010	SA4	Saldo (4) Geldfluss aus der Finanzierungstätigkeit (35-36)				0,00	0,00	0,00
UA 010	SA5	Saldo (5) Geldfluss aus VA-wirksamer Gebarung (SA3+SA4)				-728.667,77	-707.100,00	-21.567,77
UA 010	SA51	Saldo Geldfluss aus operativer Gebarung für invest. Vorhaben				0,00	0,00	0,00

**Rechnungsabschlussentwurf 2023**

**Detailnachweis RA / 015 Pressestelle, Amtsblatt und Öffentlichkeitsarbeit - interne Vergütungen enthalten**

Fonds	Konto	Bezeichnung	ERA 2023	EVA 2023	Differenz	FRA 2023	FVA 2023	Differenz
<b>Fonds 015000</b>		<b>Pressestelle, Amtsblatt und Öffentlichke</b>						
<b>Operative Gebarung</b>								
015000	810000	Leistungserlöse	1.175,20	1.400,00	-224,80	1.565,28	1.400,00	165,28
2	2114/3114	Erträge / Einzahlungen aus Leistungen	1.175,20	1.400,00	-224,80	1.565,28	1.400,00	165,28
<b>1</b>	<b>211/311</b>	<b>Erträge / Einzahl. aus operativer Verwaltungstätigkeit</b>	<b>1.175,20</b>	<b>1.400,00</b>	<b>-224,80</b>	<b>1.565,28</b>	<b>1.400,00</b>	<b>165,28</b>
<b>SU</b>	<b>21/31</b>	<b>Summe Erträge / Einzahlungen operative Gebarung</b>	<b>1.175,20</b>	<b>1.400,00</b>	<b>-224,80</b>	<b>1.565,28</b>	<b>1.400,00</b>	<b>165,28</b>
015000	457000	Druckwerke	11.420,37	9.500,00	1.920,37	11.420,37	9.500,00	1.920,37
2	2221/3221	Gebrauchs- und Verbrauchsgüter, Handelswaren / Auszahlungen	11.420,37	9.500,00	1.920,37	11.420,37	9.500,00	1.920,37
015000	630000	Postdienste	1.861,84	1.600,00	261,84	1.861,84	1.600,00	261,84
2	2222/3222	Verwaltungs- und Betriebsaufwand / Auszahlungen	1.861,84	1.600,00	261,84	1.861,84	1.600,00	261,84
015000	728000	* Entgelte für sonstige Leistungen	82,36	4.000,00	-3.917,64	82,36	4.000,00	-3.917,64
2	2225/3225	Sonstiger Sachaufwand / Sonstige Auszahl. aus Sachaufwand	82,36	4.000,00	-3.917,64	82,36	4.000,00	-3.917,64
<b>1</b>	<b>222/322</b>	<b>Sachaufwand / Auszahlungen aus Sachaufwand</b>	<b>13.364,57</b>	<b>15.100,00</b>	<b>-1.735,43</b>	<b>13.364,57</b>	<b>15.100,00</b>	<b>-1.735,43</b>
<b>SU</b>	<b>22/32</b>	<b>Summe Aufwendungen / Auszahlungen operative Gebarung</b>	<b>13.364,57</b>	<b>15.100,00</b>	<b>-1.735,43</b>	<b>13.364,57</b>	<b>15.100,00</b>	<b>-1.735,43</b>
<b>SA</b>	<b>SA0/SA1</b>	<b>SA (0) Nettoerg. (21-22) / SA (1) Geldfluss op. Geb. (31-32)</b>	<b>-12.189,37</b>	<b>-13.700,00</b>	<b>1.510,63</b>	<b>-11.799,29</b>	<b>-13.700,00</b>	<b>1.900,71</b>
<b>SA</b>	<b>SA01</b>	<b>Saldo (01) Haushaltsrücklagen (230-240)</b>	<b>0,00</b>	<b>0,00</b>	<b>0,00</b>			
<b>SA</b>	<b>SA00</b>	<b>Saldo (00) Nettoergebnis nach Haushaltsrücklagen (SA0+SA01)</b>	<b>-12.189,37</b>	<b>-13.700,00</b>	<b>1.510,63</b>			
<b>Investive Gebarung</b>								
<b>SU</b>	<b>33</b>	<b>Summe Einzahlungen investive Gebarung</b>				<b>0,00</b>	<b>0,00</b>	<b>0,00</b>
<b>SU</b>	<b>34</b>	<b>Summe Auszahlungen investive Gebarung</b>				<b>0,00</b>	<b>0,00</b>	<b>0,00</b>
<b>SA</b>	<b>SA2</b>	<b>Saldo (2) Geldfluss aus der Investiven Gebarung (33-34)</b>				<b>0,00</b>	<b>0,00</b>	<b>0,00</b>
<b>SA</b>	<b>SA3</b>	<b>Saldo (3) Nettofinanzierungssaldo (SA1+SA2)</b>				<b>-11.799,29</b>	<b>-13.700,00</b>	<b>1.900,71</b>
<b>Finanzierungstätigkeit</b>								
<b>SU</b>	<b>35</b>	<b>Summe Einzahlungen aus der Finanzierungstätigkeit</b>				<b>0,00</b>	<b>0,00</b>	<b>0,00</b>
<b>SU</b>	<b>36</b>	<b>Summe Auszahlungen aus der Finanzierungstätigkeit</b>				<b>0,00</b>	<b>0,00</b>	<b>0,00</b>

**Rechnungsabschlussentwurf 2023**

**Detailnachweis RA / 015 Pressestelle, Amtsblatt und Öffentlichkeitsarbeit - interne Vergütungen enthalten**

Fonds	Konto	Bezeichnung	ERA 2023	EVA 2023	Differenz	FRA 2023	FVA 2023	Differenz
SA	SA4	Saldo (4) Geldfluss aus der Finanzierungstätigkeit (35-36)				0,00	0,00	0,00
SA	SA5	Saldo (5) Geldfluss aus VA-wirksamer Gebarung (SA3+SA4)				-11.799,29	-13.700,00	1.900,71
<b>Verrechnung zw. operativer Gebarung und investiven Vorhaben</b>								
SA	SA51	Saldo Geldfluss aus operativer Gebarung für invest. Vorhaben				0,00	0,00	0,00
<b>UA 015</b>		<b>Pressestelle, Amtsblatt und Öffentlichkeitsarbeit</b>						
UA 015	SA0/SA1	SA (0) Nettoerg. (21-22) / SA (1) Geldfluss op. Geb. (31-32)	-12.189,37	-13.700,00	1.510,63	-11.799,29	-13.700,00	1.900,71
UA 015	SA00	Saldo (00) Nettoergebnis nach Haushaltsrücklagen (SA0+SA01)	-12.189,37	-13.700,00	1.510,63			
UA 015	SA2	Saldo (2) Geldfluss aus der Investiven Gebarung (33-34)				0,00	0,00	0,00
UA 015	SA3	Saldo (3) Nettofinanzierungssaldo (SA1+SA2)				-11.799,29	-13.700,00	1.900,71
UA 015	SA4	Saldo (4) Geldfluss aus der Finanzierungstätigkeit (35-36)				0,00	0,00	0,00
UA 015	SA5	Saldo (5) Geldfluss aus VA-wirksamer Gebarung (SA3+SA4)				-11.799,29	-13.700,00	1.900,71
UA 015	SA51	Saldo Geldfluss aus operativer Gebarung für invest. Vorhaben				0,00	0,00	0,00
<b>A 01</b>		<b>Hauptverwaltung</b>						
A 01	SA0/SA1	SA (0) Nettoerg. (21-22) / SA (1) Geldfluss op. Geb. (31-32)	-753.606,94	-734.100,00	-19.506,94	-740.467,06	-719.300,00	-21.167,06
A 01	SA00	Saldo (00) Nettoergebnis nach Haushaltsrücklagen (SA0+SA01)	-753.606,94	-734.200,00	-19.406,94			
A 01	SA2	Saldo (2) Geldfluss aus der Investiven Gebarung (33-34)				0,00	-1.500,00	1.500,00
A 01	SA3	Saldo (3) Nettofinanzierungssaldo (SA1+SA2)				-740.467,06	-720.800,00	-19.667,06
A 01	SA4	Saldo (4) Geldfluss aus der Finanzierungstätigkeit (35-36)				0,00	0,00	0,00
A 01	SA5	Saldo (5) Geldfluss aus VA-wirksamer Gebarung (SA3+SA4)				-740.467,06	-720.800,00	-19.667,06
A 01	SA51	Saldo Geldfluss aus operativer Gebarung für invest. Vorhaben				0,00	0,00	0,00

**Rechnungsabschlussentwurf 2023**  
**Detailnachweis RA / 022 Standesamt - interne Vergütungen enthalten**

Fonds	Konto	Bezeichnung	ERA 2023	EVA 2023	Differenz	FRA 2023	FVA 2023	Differenz
<b>Fonds 022000</b>		<b>Standesamt</b>						
<b>Operative Gebarung</b>								
<b>SU 21/31</b>		<b>Summe Erträge / Einzahlungen operative Gebarung</b>	<b>0,00</b>	<b>0,00</b>	<b>0,00</b>	<b>0,00</b>	<b>0,00</b>	<b>0,00</b>
022000	510000	Geldbezüge d. Vertragsbed. der Verw.	7.160,32	7.200,00	-39,68	7.160,32	7.200,00	-39,68
2	2211/3211	Personalaufwand / Ausz. (Bezüge, Nebengeb., Mehrleistungen)	7.160,32	7.200,00	-39,68	7.160,32	7.200,00	-39,68
022000	580000	Dienstgeberbeiträge FLAF	302,32	400,00	-97,68	302,32	400,00	-97,68
022000	582000	Sonst. Dienstgeberbeiträge zur sozialen Sicherheit	1.628,36	1.700,00	-71,64	1.628,36	1.700,00	-71,64
022000	582100	Leistungen aus der Selbstträgerschaft - Ruhebezug	855,36	900,00	-44,64	855,36	900,00	-44,64
2	2212/3212	Gesetzlicher und freiwilliger Sozialaufwand / Auszahlungen	2.786,04	3.000,00	-213,96	2.786,04	3.000,00	-213,96
022000	563000	Sonstige Aufwandsentschädigungen	1.011,24	1.100,00	-88,76	1.011,24	1.100,00	-88,76
2	2213/3213	Sonstiger Personalaufwand / Ausz. aus sonst. Personalaufw.	1.011,24	1.100,00	-88,76	1.011,24	1.100,00	-88,76
022000	593000	Dot. von Rückstellungen für nicht kons. Urlaube	79,12	0,00	79,12	0,00	0,00	0,00
2	2214	Nicht finanzierungswirksamer Personalaufwand	79,12	0,00	79,12	0,00	0,00	0,00
<b>1</b>	<b>221/321</b>	<b>Personalaufwand / Auszahlungen aus Personalaufwand</b>	<b>11.036,72</b>	<b>11.300,00</b>	<b>-263,28</b>	<b>10.957,60</b>	<b>11.300,00</b>	<b>-342,40</b>
022000	400000	Geringwertige Wirtschaftsg. Anlageverm.	75,95	200,00	-124,05	75,95	200,00	-124,05
022000	457000	Druckwerke	385,36	400,00	-14,64	385,36	400,00	-14,64
2	2221/3221	Gebrauchs- und Verbrauchsgüter, Handelswaren / Auszahlungen	461,31	600,00	-138,69	461,31	600,00	-138,69
022000	618000	Instandhaltung von son. Anlagen	384,62	600,00	-215,38	384,62	600,00	-215,38
2	2224/3224	Instandhaltung / Auszahlungen für Instandhaltung	384,62	600,00	-215,38	384,62	600,00	-215,38
022000	724000	Reisegebühren	66,50	100,00	-33,50	66,50	100,00	-33,50
022000	726000	Mitgliedsbeiträge an Institutionen	80,00	200,00	-120,00	80,00	200,00	-120,00
022000	728000	* Entgelte für sonstige Leistungen	1.981,00	900,00	1.081,00	1.981,00	900,00	1.081,00
2	2225/3225	Sonstiger Sachaufwand / Sonstige Auszahl. aus Sachaufwand	2.127,50	1.200,00	927,50	2.127,50	1.200,00	927,50
<b>1</b>	<b>222/322</b>	<b>Sachaufwand / Auszahlungen aus Sachaufwand</b>	<b>2.973,43</b>	<b>2.400,00</b>	<b>573,43</b>	<b>2.973,43</b>	<b>2.400,00</b>	<b>573,43</b>
<b>SU 22/32</b>		<b>Summe Aufwendungen / Auszahlungen operative Gebarung</b>	<b>14.010,15</b>	<b>13.700,00</b>	<b>310,15</b>	<b>13.931,03</b>	<b>13.700,00</b>	<b>231,03</b>
<b>SA SA0/SA1</b>		<b>SA (0) Nettoerg. (21-22) / SA (1) Geldfluss op. Geb. (31-32)</b>	<b>-14.010,15</b>	<b>-13.700,00</b>	<b>-310,15</b>	<b>-13.931,03</b>	<b>-13.700,00</b>	<b>-231,03</b>

**Rechnungsabschlussentwurf 2023**  
**Detailnachweis RA / 022 Standesamt - interne Vergütungen enthalten**

Fonds	Konto	Bezeichnung	ERA 2023	EVA 2023	Differenz	FRA 2023	FVA 2023	Differenz
SA	SA01	Saldo (01) Haushaltsrücklagen (230-240)	0,00	0,00	0,00			
SA	SA00	Saldo (00) Nettoergebnis nach Haushaltsrücklagen (SA0+SA01)	-14.010,15	-13.700,00	-310,15			
<b>Investive Gebarung</b>								
SU	33	Summe Einzahlungen investive Gebarung				0,00	0,00	0,00
SU	34	Summe Auszahlungen investive Gebarung				0,00	0,00	0,00
SA	SA2	Saldo (2) Geldfluss aus der Investiven Gebarung (33-34)				0,00	0,00	0,00
SA	SA3	Saldo (3) Nettofinanzierungssaldo (SA1+SA2)				-13.931,03	-13.700,00	-231,03
<b>Finanzierungstätigkeit</b>								
SU	35	Summe Einzahlungen aus der Finanzierungstätigkeit				0,00	0,00	0,00
SU	36	Summe Auszahlungen aus der Finanzierungstätigkeit				0,00	0,00	0,00
SA	SA4	Saldo (4) Geldfluss aus der Finanzierungstätigkeit (35-36)				0,00	0,00	0,00
SA	SA5	Saldo (5) Geldfluss aus VA-wirksamer Gebarung (SA3+SA4)				-13.931,03	-13.700,00	-231,03
<b>Verrechnung zw. operativer Gebarung und investiven Vorhaben</b>								
SA	SA51	Saldo Geldfluss aus operativer Gebarung für invest. Vorhaben				0,00	0,00	0,00
<b>UA 022 Standesamt</b>								
UA 022	SA0/SA1	SA (0) Nettoerg. (21-22) / SA (1) Geldfluss op. Geb. (31-32)	-14.010,15	-13.700,00	-310,15	-13.931,03	-13.700,00	-231,03
UA 022	SA00	Saldo (00) Nettoergebnis nach Haushaltsrücklagen (SA0+SA01)	-14.010,15	-13.700,00	-310,15			
UA 022	SA2	Saldo (2) Geldfluss aus der Investiven Gebarung (33-34)				0,00	0,00	0,00
UA 022	SA3	Saldo (3) Nettofinanzierungssaldo (SA1+SA2)				-13.931,03	-13.700,00	-231,03
UA 022	SA4	Saldo (4) Geldfluss aus der Finanzierungstätigkeit (35-36)				0,00	0,00	0,00
UA 022	SA5	Saldo (5) Geldfluss aus VA-wirksamer Gebarung (SA3+SA4)				-13.931,03	-13.700,00	-231,03
UA 022	SA51	Saldo Geldfluss aus operativer Gebarung für invest. Vorhaben				0,00	0,00	0,00



**Rechnungsabschlussentwurf 2023**  
**Detailnachweis RA / 024 Wahlamt - interne Vergütungen enthalten**

Fonds	Konto	Bezeichnung	ERA 2023	EVA 2023	Differenz	FRA 2023	FVA 2023	Differenz
<b>Fonds 024000</b>		<b>Wahlamt</b>						
<b>Operative Gebarung</b>								
024000	816000	Kostenbeiträge (Kostenersätze) für sonst. Leist.	0,00	100,00	-100,00	0,00	100,00	-100,00
024000	816100	Kostenbeiträge (Kostenersätze) für sonst. Leist.	1.754,04	2.000,00	-245,96	1.754,04	2.000,00	-245,96
2	2114/3114	Erträge / Einzahlungen aus Leistungen	1.754,04	2.100,00	-345,96	1.754,04	2.100,00	-345,96
<b>1</b>	<b>211/311</b>	<b>Erträge / Einzahl. aus operativer Verwaltungstätigkeit</b>	<b>1.754,04</b>	<b>2.100,00</b>	<b>-345,96</b>	<b>1.754,04</b>	<b>2.100,00</b>	<b>-345,96</b>
024000	860100	Transfers von Bund	788,37	1.600,00	-811,63	788,37	1.600,00	-811,63
2	2121/3121	Transferertrag / -zahlungen von Trägern des öffentl. Rechts	788,37	1.600,00	-811,63	788,37	1.600,00	-811,63
<b>1</b>	<b>212/312</b>	<b>Erträge aus Transfers / Einzahlungen aus Transfers</b>	<b>788,37</b>	<b>1.600,00</b>	<b>-811,63</b>	<b>788,37</b>	<b>1.600,00</b>	<b>-811,63</b>
<b>SU 21/31</b>		<b>Summe Erträge / Einzahlungen operative Gebarung</b>	<b>2.542,41</b>	<b>3.700,00</b>	<b>-1.157,59</b>	<b>2.542,41</b>	<b>3.700,00</b>	<b>-1.157,59</b>
024000	413000	Handelswaren	28,55	500,00	-471,45	28,55	500,00	-471,45
2	2221/3221	Gebrauchs- und Verbrauchsgüter, Handelswaren / Auszahlungen	28,55	500,00	-471,45	28,55	500,00	-471,45
024000	728000	* Entgelte für sonstige Leistungen	0,00	500,00	-500,00	0,00	500,00	-500,00
2	2225/3225	Sonstiger Sachaufwand / Sonstige Auszahl. aus Sachaufwand	0,00	500,00	-500,00	0,00	500,00	-500,00
<b>1</b>	<b>222/322</b>	<b>Sachaufwand / Auszahlungen aus Sachaufwand</b>	<b>28,55</b>	<b>1.000,00</b>	<b>-971,45</b>	<b>28,55</b>	<b>1.000,00</b>	<b>-971,45</b>
<b>SU 22/32</b>		<b>Summe Aufwendungen / Auszahlungen operative Gebarung</b>	<b>28,55</b>	<b>1.000,00</b>	<b>-971,45</b>	<b>28,55</b>	<b>1.000,00</b>	<b>-971,45</b>
<b>SA SA0/SA1</b>		<b>SA (0) Nettoerg. (21-22) / SA (1) Geldfluss op. Geb. (31-32)</b>	<b>2.513,86</b>	<b>2.700,00</b>	<b>-186,14</b>	<b>2.513,86</b>	<b>2.700,00</b>	<b>-186,14</b>
<b>SA SA01</b>		<b>Saldo (01) Haushaltsrücklagen (230-240)</b>	<b>0,00</b>	<b>0,00</b>	<b>0,00</b>			
<b>SA SA00</b>		<b>Saldo (00) Nettoergebnis nach Haushaltsrücklagen (SA0+SA01)</b>	<b>2.513,86</b>	<b>2.700,00</b>	<b>-186,14</b>			
<b>Investive Gebarung</b>								
<b>SU 33</b>		<b>Summe Einzahlungen investive Gebarung</b>				<b>0,00</b>	<b>0,00</b>	<b>0,00</b>
<b>SU 34</b>		<b>Summe Auszahlungen investive Gebarung</b>				<b>0,00</b>	<b>0,00</b>	<b>0,00</b>
<b>SA SA2</b>		<b>Saldo (2) Geldfluss aus der Investiven Gebarung (33-34)</b>				<b>0,00</b>	<b>0,00</b>	<b>0,00</b>
<b>SA SA3</b>		<b>Saldo (3) Nettofinanzierungssaldo (SA1+SA2)</b>				<b>2.513,86</b>	<b>2.700,00</b>	<b>-186,14</b>
<b>Finanzierungstätigkeit</b>								

**Rechnungsabschlussentwurf 2023**  
**Detailnachweis RA / 024 Wahlamt - interne Vergütungen enthalten**

Fonds	Konto	Bezeichnung	ERA 2023	EVA 2023	Differenz	FRA 2023	FVA 2023	Differenz
SU	35	Summe Einzahlungen aus der Finanzierungstätigkeit				0,00	0,00	0,00
SU	36	Summe Auszahlungen aus der Finanzierungstätigkeit				0,00	0,00	0,00
SA	SA4	Saldo (4) Geldfluss aus der Finanzierungstätigkeit (35-36)				0,00	0,00	0,00
SA	SA5	Saldo (5) Geldfluss aus VA-wirksamer Gebarung (SA3+SA4)				2.513,86	2.700,00	-186,14
<b>Verrechnung zw. operativer Gebarung und investiven Vorhaben</b>								
SA	SA51	Saldo Geldfluss aus operativer Gebarung für invest. Vorhaben				0,00	0,00	0,00
<b>UA 024</b>		<b>Wahlamt</b>						
UA 024	SA0/SA1	SA (0) Nettoerg. (21-22) / SA (1) Geldfluss op. Geb. (31-32)	2.513,86	2.700,00	-186,14	2.513,86	2.700,00	-186,14
UA 024	SA00	Saldo (00) Nettoergebnis nach Haushaltsrücklagen (SA0+SA01)	2.513,86	2.700,00	-186,14			
UA 024	SA2	Saldo (2) Geldfluss aus der Investiven Gebarung (33-34)				0,00	0,00	0,00
UA 024	SA3	Saldo (3) Nettofinanzierungssaldo (SA1+SA2)				2.513,86	2.700,00	-186,14
UA 024	SA4	Saldo (4) Geldfluss aus der Finanzierungstätigkeit (35-36)				0,00	0,00	0,00
UA 024	SA5	Saldo (5) Geldfluss aus VA-wirksamer Gebarung (SA3+SA4)				2.513,86	2.700,00	-186,14
UA 024	SA51	Saldo Geldfluss aus operativer Gebarung für invest. Vorhaben				0,00	0,00	0,00

**Rechnungsabschlussentwurf 2023**  
**Detailnachweis RA / 025 Staatsbürgerschaft - interne Vergütungen enthalten**

Fonds	Konto	Bezeichnung	ERA 2023	EVA 2023	Differenz	FRA 2023	FVA 2023	Differenz
<b>Fonds 025000</b>		<b>Staatsbürgerschaft</b>						
<b>Operative Gebarung</b>								
025000	861000	Lfd. Transferz. von Ländern	644,00	700,00	-56,00	644,00	700,00	-56,00
2	2121/3121	Transferertrag / -zahlungen von Trägern des öffentl. Rechts	644,00	700,00	-56,00	644,00	700,00	-56,00
<b>1</b>	<b>212/312</b>	<b>Erträge aus Transfers / Einzahlungen aus Transfers</b>	<b>644,00</b>	<b>700,00</b>	<b>-56,00</b>	<b>644,00</b>	<b>700,00</b>	<b>-56,00</b>
<b>SU</b>	<b>21/31</b>	<b>Summe Erträge / Einzahlungen operative Gebarung</b>	<b>644,00</b>	<b>700,00</b>	<b>-56,00</b>	<b>644,00</b>	<b>700,00</b>	<b>-56,00</b>
025000	510000	Geldbezüge d. Vertragsbed. der Verw.	7.160,04	7.200,00	-39,96	7.160,04	7.200,00	-39,96
2	2211/3211	Personalaufwand / Ausz. (Bezüge, Nebengeb., Mehrleistungen)	7.160,04	7.200,00	-39,96	7.160,04	7.200,00	-39,96
025000	580000	Dienstgeberbeiträge FLAF	264,92	300,00	-35,08	264,92	300,00	-35,08
025000	582000	Sonst. Dienstgeberbeiträge zur sozialen Sicherheit	1.426,44	1.500,00	-73,56	1.426,44	1.500,00	-73,56
025000	582100	Leistungen aus der Selbstträgerschaft - Ruhebezug	855,33	900,00	-44,67	855,33	900,00	-44,67
2	2212/3212	Gesetzlicher und freiwilliger Sozialaufwand / Auszahlungen	2.546,69	2.700,00	-153,31	2.546,69	2.700,00	-153,31
025000	593000	Dot. von Rückstellungen für nicht kons. Urlaube	79,12	0,00	79,12	0,00	0,00	0,00
2	2214	Nicht finanzierungswirksamer Personalaufwand	79,12	0,00	79,12	0,00	0,00	0,00
<b>1</b>	<b>221/321</b>	<b>Personalaufwand / Auszahlungen aus Personalaufwand</b>	<b>9.785,85</b>	<b>9.900,00</b>	<b>-114,15</b>	<b>9.706,73</b>	<b>9.900,00</b>	<b>-193,27</b>
025000	400000	Geringwertige Wirtschaftsg. Anlageverm.	0,00	100,00	-100,00	0,00	100,00	-100,00
025000	413000	Handelswaren	0,00	100,00	-100,00	0,00	100,00	-100,00
025000	457000	Druckwerke	142,45	200,00	-57,55	142,45	200,00	-57,55
2	2221/3221	Gebrauchs- und Verbrauchsgüter, Handelswaren / Auszahlungen	142,45	400,00	-257,55	142,45	400,00	-257,55
025000	618000	Instandhaltung von son. Anlagen	384,62	600,00	-215,38	384,62	600,00	-215,38
2	2224/3224	Instandhaltung / Auszahlungen für Instandhaltung	384,62	600,00	-215,38	384,62	600,00	-215,38
025000	724000	Reisegebühren	66,50	100,00	-33,50	66,50	100,00	-33,50
2	2225/3225	Sonstiger Sachaufwand / Sonstige Auszahl. aus Sachaufwand	66,50	100,00	-33,50	66,50	100,00	-33,50
<b>1</b>	<b>222/322</b>	<b>Sachaufwand / Auszahlungen aus Sachaufwand</b>	<b>593,57</b>	<b>1.100,00</b>	<b>-506,43</b>	<b>593,57</b>	<b>1.100,00</b>	<b>-506,43</b>
<b>SU</b>	<b>22/32</b>	<b>Summe Aufwendungen / Auszahlungen operative Gebarung</b>	<b>10.379,42</b>	<b>11.000,00</b>	<b>-620,58</b>	<b>10.300,30</b>	<b>11.000,00</b>	<b>-699,70</b>
<b>SA</b>	<b>SA0/SA1</b>	<b>SA (0) Nettoerg. (21-22) / SA (1) Geldfluss op. Geb. (31-32)</b>	<b>-9.735,42</b>	<b>-10.300,00</b>	<b>564,58</b>	<b>-9.656,30</b>	<b>-10.300,00</b>	<b>643,70</b>

**Rechnungsabschlussentwurf 2023**  
**Detailnachweis RA / 025 Staatsbürgerschaft - interne Vergütungen enthalten**

Fonds	Konto	Bezeichnung	ERA 2023	EVA 2023	Differenz	FRA 2023	FVA 2023	Differenz
SA	SA01	Saldo (01) Haushaltsrücklagen (230-240)	0,00	0,00	0,00			
SA	SA00	Saldo (00) Nettoergebnis nach Haushaltsrücklagen (SA0+SA01)	-9.735,42	-10.300,00	564,58			
<b>Investive Gebarung</b>								
SU	33	Summe Einzahlungen investive Gebarung				0,00	0,00	0,00
SU	34	Summe Auszahlungen investive Gebarung				0,00	0,00	0,00
SA	SA2	Saldo (2) Geldfluss aus der Investiven Gebarung (33-34)				0,00	0,00	0,00
SA	SA3	Saldo (3) Nettofinanzierungssaldo (SA1+SA2)				-9.656,30	-10.300,00	643,70
<b>Finanzierungstätigkeit</b>								
SU	35	Summe Einzahlungen aus der Finanzierungstätigkeit				0,00	0,00	0,00
SU	36	Summe Auszahlungen aus der Finanzierungstätigkeit				0,00	0,00	0,00
SA	SA4	Saldo (4) Geldfluss aus der Finanzierungstätigkeit (35-36)				0,00	0,00	0,00
SA	SA5	Saldo (5) Geldfluss aus VA-wirksamer Gebarung (SA3+SA4)				-9.656,30	-10.300,00	643,70
<b>Verrechnung zw. operativer Gebarung und investiven Vorhaben</b>								
SA	SA51	Saldo Geldfluss aus operativer Gebarung für invest. Vorhaben				0,00	0,00	0,00
<b>UA 025 Staatsbürgerschaft</b>								
UA 025	SA0/SA1	SA (0) Nettoerg. (21-22) / SA (1) Geldfluss op. Geb. (31-32)	-9.735,42	-10.300,00	564,58	-9.656,30	-10.300,00	643,70
UA 025	SA00	Saldo (00) Nettoergebnis nach Haushaltsrücklagen (SA0+SA01)	-9.735,42	-10.300,00	564,58			
UA 025	SA2	Saldo (2) Geldfluss aus der Investiven Gebarung (33-34)				0,00	0,00	0,00
UA 025	SA3	Saldo (3) Nettofinanzierungssaldo (SA1+SA2)				-9.656,30	-10.300,00	643,70
UA 025	SA4	Saldo (4) Geldfluss aus der Finanzierungstätigkeit (35-36)				0,00	0,00	0,00
UA 025	SA5	Saldo (5) Geldfluss aus VA-wirksamer Gebarung (SA3+SA4)				-9.656,30	-10.300,00	643,70
UA 025	SA51	Saldo Geldfluss aus operativer Gebarung für invest. Vorhaben				0,00	0,00	0,00

**Rechnungsabschlussentwurf 2023**  
**Detailnachweis RA / 029 Amtsgebäude - interne Vergütungen enthalten**

Fonds	Konto	Bezeichnung	ERA 2023	EVA 2023	Differenz	FRA 2023	FVA 2023	Differenz
<b>Fonds 029000</b>		<b>Amtsgebäude</b>						
<b>Operative Gebarung</b>								
029000	816000	* Kostenbeiträge (Kostensätze) für sonst. Leist.	5.061,78	1.200,00	3.861,78	5.061,78	1.200,00	3.861,78
2	2114/3114	Erträge / Einzahlungen aus Leistungen	5.061,78	1.200,00	3.861,78	5.061,78	1.200,00	3.861,78
029000	811000	Miet- und Pachterträge	1.176,22	1.200,00	-23,78	1.176,22	1.200,00	-23,78
2	2115/3115	Erträge / Einzahlungen aus Besitz und wirtschaftl. Tätigkeit	1.176,22	1.200,00	-23,78	1.176,22	1.200,00	-23,78
<b>1</b>	<b>211/311</b>	<b>Erträge / Einzahl. aus operativer Verwaltungstätigkeit</b>	<b>6.238,00</b>	<b>2.400,00</b>	<b>3.838,00</b>	<b>6.238,00</b>	<b>2.400,00</b>	<b>3.838,00</b>
029000	871110	Kapitaltransfers aus Gemeinde-BZ	7.000,00	7.000,00	0,00	7.000,00	7.000,00	0,00
2	2121/3121	Transferertrag / -zahlungen von Trägern des öffentl. Rechts	7.000,00	7.000,00	0,00	7.000,00	7.000,00	0,00
029000	813000	Erträge a.d. Auflösung von Investitionszuschüssen	40,00	100,00	-60,00	0,00	0,00	0,00
2	2127	Nicht finanzierungswirksamer Transferertrag	40,00	100,00	-60,00	0,00	0,00	0,00
<b>1</b>	<b>212/312</b>	<b>Erträge aus Transfers / Einzahlungen aus Transfers</b>	<b>7.040,00</b>	<b>7.100,00</b>	<b>-60,00</b>	<b>7.000,00</b>	<b>7.000,00</b>	<b>0,00</b>
<b>SU</b>	<b>21/31</b>	<b>Summe Erträge / Einzahlungen operative Gebarung</b>	<b>13.278,00</b>	<b>9.500,00</b>	<b>3.778,00</b>	<b>13.238,00</b>	<b>9.400,00</b>	<b>3.838,00</b>
029000	400000	Geringwertige Wirtschaftsg. Anlageverm.	252,95	2.500,00	-2.247,05	252,95	2.500,00	-2.247,05
029000	454000	Reinigungsmittel	554,50	1.000,00	-445,50	554,50	1.000,00	-445,50
2	2221/3221	Gebrauchs- und Verbrauchsgüter, Handelswaren / Auszahlungen	807,45	3.500,00	-2.692,55	807,45	3.500,00	-2.692,55
029000	600000	Energiebezüge	3.313,10	4.000,00	-686,90	3.313,10	4.000,00	-686,90
029000	600100	Energiebezüge	2.184,52	3.600,00	-1.415,48	2.184,52	3.600,00	-1.415,48
029000	670000	Versicherungen	2.658,82	2.700,00	-41,18	2.658,82	2.700,00	-41,18
2	2222/3222	Verwaltungs- und Betriebsaufwand / Auszahlungen	8.156,44	10.300,00	-2.143,56	8.156,44	10.300,00	-2.143,56
029000	614000	* Instandhaltung von Gebäuden	8.901,23	11.500,00	-2.598,77	8.901,23	11.500,00	-2.598,77
2	2224/3224	Instandhaltung / Auszahlungen für Instandhaltung	8.901,23	11.500,00	-2.598,77	8.901,23	11.500,00	-2.598,77
029000	710000	Öffentliche Abgaben ohne Geb. gem. FAG	0,00	1.300,00	-1.300,00	0,00	1.300,00	-1.300,00
029000	711000	Gebühren für die Benützung gem. FAG	1.221,69	1.100,00	121,69	1.221,69	1.100,00	121,69
029000	728000	Entgelte für sonstige Leistungen	159,60	600,00	-440,40	159,60	600,00	-440,40
2	2225/3225	Sonstiger Sachaufwand / Sonstige Auszahl. aus Sachaufwand	1.381,29	3.000,00	-1.618,71	1.381,29	3.000,00	-1.618,71

**Rechnungsabschlussentwurf 2023**  
**Detailnachweis RA / 029 Amtsgebäude - interne Vergütungen enthalten**

Fonds	Konto	Bezeichnung	ERA 2023	EVA 2023	Differenz	FRA 2023	FVA 2023	Differenz
029000	680300	Planm. Afa Gebäude/Bauten	28.333,20	28.400,00	-66,80	0,00	0,00	0,00
029000	680500	Planm. Afa Sonderanlagen	1.629,24	100,00	1.529,24	0,00	0,00	0,00
2	2226/3226	Nicht finanz.wirks. Sachaufw. / Ausz. Inanspruchn.Haftungen	29.962,44	28.500,00	1.462,44	0,00	0,00	0,00
<b>1</b>	<b>222/322</b>	<b>Sachaufwand / Auszahlungen aus Sachaufwand</b>	<b>49.208,85</b>	<b>56.800,00</b>	<b>-7.591,15</b>	<b>19.246,41</b>	<b>28.300,00</b>	<b>-9.053,59</b>
<b>SU</b>	<b>22/32</b>	<b>Summe Aufwendungen / Auszahlungen operative Gebarung</b>	<b>49.208,85</b>	<b>56.800,00</b>	<b>-7.591,15</b>	<b>19.246,41</b>	<b>28.300,00</b>	<b>-9.053,59</b>
<b>SA</b>	<b>SA0/SA1</b>	<b>SA (0) Nettoerg. (21-22) / SA (1) Geldfluss op. Geb. (31-32)</b>	<b>-35.930,85</b>	<b>-47.300,00</b>	<b>11.369,15</b>	<b>-6.008,41</b>	<b>-18.900,00</b>	<b>12.891,59</b>
029000	894900	Entnahmen von zweckgebundenen Rücklagen aus BZ	15.962,76	16.000,00	-37,24			
2	2301	Entnahmen von Haushaltsrücklagen	15.962,76	16.000,00	-37,24			
<b>1</b>	<b>230</b>	<b>Entnahmen von Haushaltsrücklagen</b>	<b>15.962,76</b>	<b>16.000,00</b>	<b>-37,24</b>			
029000	794900	Zuweisung an zweckgebundene Rücklagen aus BZ	7.000,00	7.000,00	0,00			
2	2401	Zuweisungen an Haushaltsrücklagen	7.000,00	7.000,00	0,00			
<b>1</b>	<b>240</b>	<b>Zuweisungen an Haushaltsrücklagen</b>	<b>7.000,00</b>	<b>7.000,00</b>	<b>0,00</b>			
<b>SA</b>	<b>SA01</b>	<b>Saldo (01) Haushaltsrücklagen (230-240)</b>	<b>8.962,76</b>	<b>9.000,00</b>	<b>-37,24</b>			
<b>SA</b>	<b>SA00</b>	<b>Saldo (00) Nettoergebnis nach Haushaltsrücklagen (SA0+SA01)</b>	<b>-26.968,09</b>	<b>-38.300,00</b>	<b>11.331,91</b>			
<b>Investive Gebarung</b>								
029000	300000	Kapitaltransf. von Bund, -fonds und -kammern				0,00	8.100,00	-8.100,00
2	3331	Kapitaltransferzahlungen von Trägern des öffentlichen Rechts				0,00	8.100,00	-8.100,00
<b>1</b>	<b>333</b>	<b>Einzahlungen aus Kapitaltransfers</b>				<b>0,00</b>	<b>8.100,00</b>	<b>-8.100,00</b>
<b>SU</b>	<b>33</b>	<b>Summe Einzahlungen investive Gebarung</b>				<b>0,00</b>	<b>8.100,00</b>	<b>-8.100,00</b>
029000	050000	Sonderanlagen				22.944,45	24.000,00	-1.055,55
2	3412	Ausz. für den Erwerb von Grundstücken & Grundstückseinricht.				22.944,45	24.000,00	-1.055,55
<b>1</b>	<b>341</b>	<b>Auszahlungen aus der Investitionstätigkeit</b>				<b>22.944,45</b>	<b>24.000,00</b>	<b>-1.055,55</b>
<b>SU</b>	<b>34</b>	<b>Summe Auszahlungen investive Gebarung</b>				<b>22.944,45</b>	<b>24.000,00</b>	<b>-1.055,55</b>
<b>SA</b>	<b>SA2</b>	<b>Saldo (2) Geldfluss aus der Investiven Gebarung (33-34)</b>				<b>-22.944,45</b>	<b>-15.900,00</b>	<b>-7.044,45</b>
<b>SA</b>	<b>SA3</b>	<b>Saldo (3) Nettofinanzierungssaldo (SA1+SA2)</b>				<b>-28.952,86</b>	<b>-34.800,00</b>	<b>5.847,14</b>
<b>Finanzierungstätigkeit</b>								

**Rechnungsabschlussentwurf 2023**  
**Detailnachweis RA / 029 Amtsgebäude - interne Vergütungen enthalten**

Fonds	Konto	Bezeichnung	ERA 2023	EVA 2023	Differenz	FRA 2023	FVA 2023	Differenz
SU	35	Summe Einzahlungen aus der Finanzierungstätigkeit				0,00	0,00	0,00
SU	36	Summe Auszahlungen aus der Finanzierungstätigkeit				0,00	0,00	0,00
SA	SA4	Saldo (4) Geldfluss aus der Finanzierungstätigkeit (35-36)				0,00	0,00	0,00
SA	SA5	Saldo (5) Geldfluss aus VA-wirksamer Gebarung (SA3+SA4)				-28.952,86	-34.800,00	5.847,14
<b>Verrechnung zw. operativer Gebarung und investiven Vorhaben</b>								
SA	SA51	Saldo Geldfluss aus operativer Gebarung für invest. Vorhaben				0,00	0,00	0,00
<b>UA 029</b>		<b>Amtsgebäude</b>						
UA 029	SA0/SA1	SA (0) Nettoerg. (21-22) / SA (1) Geldfluss op. Geb. (31-32)	-35.930,85	-47.300,00	11.369,15	-6.008,41	-18.900,00	12.891,59
UA 029	SA00	Saldo (00) Nettoergebnis nach Haushaltsrücklagen (SA0+SA01)	-26.968,09	-38.300,00	11.331,91			
UA 029	SA2	Saldo (2) Geldfluss aus der Investiven Gebarung (33-34)				-22.944,45	-15.900,00	-7.044,45
UA 029	SA3	Saldo (3) Nettofinanzierungssaldo (SA1+SA2)				-28.952,86	-34.800,00	5.847,14
UA 029	SA4	Saldo (4) Geldfluss aus der Finanzierungstätigkeit (35-36)				0,00	0,00	0,00
UA 029	SA5	Saldo (5) Geldfluss aus VA-wirksamer Gebarung (SA3+SA4)				-28.952,86	-34.800,00	5.847,14
UA 029	SA51	Saldo Geldfluss aus operativer Gebarung für invest. Vorhaben				0,00	0,00	0,00
<b>A 02</b>		<b>Hauptverwaltung</b>						
A 02	SA0/SA1	SA (0) Nettoerg. (21-22) / SA (1) Geldfluss op. Geb. (31-32)	-57.162,56	-68.600,00	11.437,44	-27.081,88	-40.200,00	13.118,12
A 02	SA00	Saldo (00) Nettoergebnis nach Haushaltsrücklagen (SA0+SA01)	-48.199,80	-59.600,00	11.400,20			
A 02	SA2	Saldo (2) Geldfluss aus der Investiven Gebarung (33-34)				-22.944,45	-15.900,00	-7.044,45
A 02	SA3	Saldo (3) Nettofinanzierungssaldo (SA1+SA2)				-50.026,33	-56.100,00	6.073,67
A 02	SA4	Saldo (4) Geldfluss aus der Finanzierungstätigkeit (35-36)				0,00	0,00	0,00
A 02	SA5	Saldo (5) Geldfluss aus VA-wirksamer Gebarung (SA3+SA4)				-50.026,33	-56.100,00	6.073,67
A 02	SA51	Saldo Geldfluss aus operativer Gebarung für invest. Vorhaben				0,00	0,00	0,00

**Rechnungsabschlussentwurf 2023**

**Detailnachweis RA / 060 Beiträge an Verbände, Vereine oder sonstige Organisationen - interne Vergütungen enthalten**

Fonds	Konto	Bezeichnung	ERA 2023	EVA 2023	Differenz	FRA 2023	FVA 2023	Differenz
<b>Fonds 060000</b>		<b>Beiträge an Verbände,Vereine u.sonstige</b>						
<b>Operative Gebarung</b>								
<b>SU 21/31</b>		<b>Summe Erträge / Einzahlungen operative Gebarung</b>	<b>0,00</b>	<b>0,00</b>	<b>0,00</b>	<b>0,00</b>	<b>0,00</b>	<b>0,00</b>
060000	726100	* Mitgliedsbeiträge an Institutionen	5.955,96	5.500,00	455,96	5.955,96	5.500,00	455,96
2	2225/3225	Sonstiger Sachaufwand / Sonstige Auszahl. aus Sachaufwand	5.955,96	5.500,00	455,96	5.955,96	5.500,00	455,96
<b>1</b>	<b>222/322</b>	<b>Sachaufwand / Auszahlungen aus Sachaufwand</b>	<b>5.955,96</b>	<b>5.500,00</b>	<b>455,96</b>	<b>5.955,96</b>	<b>5.500,00</b>	<b>455,96</b>
060000	757000	* Lfd. Transferz. an priv. Organisationen	1.550,00	1.700,00	-150,00	1.550,00	1.700,00	-150,00
2	2234/3234	Transferaufwand / -zahlungen an Haush. & Org.o.Erwerbschar.	1.550,00	1.700,00	-150,00	1.550,00	1.700,00	-150,00
<b>1</b>	<b>223/323</b>	<b>Transferaufwand / Auszahlungen aus Transfers</b>	<b>1.550,00</b>	<b>1.700,00</b>	<b>-150,00</b>	<b>1.550,00</b>	<b>1.700,00</b>	<b>-150,00</b>
<b>SU 22/32</b>		<b>Summe Aufwendungen / Auszahlungen operative Gebarung</b>	<b>7.505,96</b>	<b>7.200,00</b>	<b>305,96</b>	<b>7.505,96</b>	<b>7.200,00</b>	<b>305,96</b>
<b>SA SA0/SA1</b>		<b>SA (0) Nettoerg. (21-22) / SA (1) Geldfluss op. Geb. (31-32)</b>	<b>-7.505,96</b>	<b>-7.200,00</b>	<b>-305,96</b>	<b>-7.505,96</b>	<b>-7.200,00</b>	<b>-305,96</b>
<b>SA SA01</b>		<b>Saldo (01) Haushaltsrücklagen (230-240)</b>	<b>0,00</b>	<b>0,00</b>	<b>0,00</b>			
<b>SA SA00</b>		<b>Saldo (00) Nettoergebnis nach Haushaltsrücklagen (SA0+SA01)</b>	<b>-7.505,96</b>	<b>-7.200,00</b>	<b>-305,96</b>			
<b>Investive Gebarung</b>								
<b>SU 33</b>		<b>Summe Einzahlungen investive Gebarung</b>				<b>0,00</b>	<b>0,00</b>	<b>0,00</b>
<b>SU 34</b>		<b>Summe Auszahlungen investive Gebarung</b>				<b>0,00</b>	<b>0,00</b>	<b>0,00</b>
<b>SA SA2</b>		<b>Saldo (2) Geldfluss aus der Investiven Gebarung (33-34)</b>				<b>0,00</b>	<b>0,00</b>	<b>0,00</b>
<b>SA SA3</b>		<b>Saldo (3) Nettofinanzierungssaldo (SA1+SA2)</b>				<b>-7.505,96</b>	<b>-7.200,00</b>	<b>-305,96</b>
<b>Finanzierungstätigkeit</b>								
<b>SU 35</b>		<b>Summe Einzahlungen aus der Finanzierungstätigkeit</b>				<b>0,00</b>	<b>0,00</b>	<b>0,00</b>
<b>SU 36</b>		<b>Summe Auszahlungen aus der Finanzierungstätigkeit</b>				<b>0,00</b>	<b>0,00</b>	<b>0,00</b>
<b>SA SA4</b>		<b>Saldo (4) Geldfluss aus der Finanzierungstätigkeit (35-36)</b>				<b>0,00</b>	<b>0,00</b>	<b>0,00</b>
<b>SA SA5</b>		<b>Saldo (5) Geldfluss aus VA-wirksamer Gebarung (SA3+SA4)</b>				<b>-7.505,96</b>	<b>-7.200,00</b>	<b>-305,96</b>
<b>Verrechnung zw. operativer Gebarung und investiven Vorhaben</b>								
<b>SA SA51</b>		<b>Saldo Geldfluss aus operativer Gebarung für invest. Vorhaben</b>				<b>0,00</b>	<b>0,00</b>	<b>0,00</b>



**Rechnungsabschlussentwurf 2023**

**Detailnachweis RA / 060 Beiträge an Verbände, Vereine oder sonstige Organisationen - interne Vergütungen enthalten**

Fonds	Konto	Bezeichnung	ERA 2023	EVA 2023	Differenz	FRA 2023	FVA 2023	Differenz
<b>UA 060</b>		<b>Beiträge an Verbände, Vereine oder sonstige Organisationen</b>						
UA 060	SA0/SA1	SA (0) Nettoerg. (21-22) / SA (1) Geldfluss op. Geb. (31-32)	-7.505,96	-7.200,00	-305,96	-7.505,96	-7.200,00	-305,96
UA 060	SA00	Saldo (00) Nettoergebnis nach Haushaltsrücklagen (SA0+SA01)	-7.505,96	-7.200,00	-305,96			
UA 060	SA2	Saldo (2) Geldfluss aus der Investiven Gebarung (33-34)				0,00	0,00	0,00
UA 060	SA3	Saldo (3) Nettofinanzierungssaldo (SA1+SA2)				-7.505,96	-7.200,00	-305,96
UA 060	SA4	Saldo (4) Geldfluss aus der Finanzierungstätigkeit (35-36)				0,00	0,00	0,00
UA 060	SA5	Saldo (5) Geldfluss aus VA-wirksamer Gebarung (SA3+SA4)				-7.505,96	-7.200,00	-305,96
UA 060	SA51	Saldo Geldfluss aus operativer Gebarung für invest. Vorhaben				0,00	0,00	0,00

**Rechnungsabschlussentwurf 2023**  
**Detailnachweis RA / 061 Sonstige Subventionen - interne Vergütungen enthalten**

Fonds	Konto	Bezeichnung	ERA 2023	EVA 2023	Differenz	FRA 2023	FVA 2023	Differenz
<b>Fonds 061000</b>		<b>Sonstige Subventionen</b>						
<b>Operative Gebarung</b>								
SU	21/31	Summe Erträge / Einzahlungen operative Gebarung	0,00	0,00	0,00	0,00	0,00	0,00
061000	757000	* Lfd. Transferz. an priv. Organisationen	15.397,92	14.500,00	897,92	15.397,92	14.500,00	897,92
2	2234/3234	Transferaufwand / -zahlungen an Haush. & Org.o.Erwerbschar.	15.397,92	14.500,00	897,92	15.397,92	14.500,00	897,92
1	223/323	Transferaufwand / Auszahlungen aus Transfers	15.397,92	14.500,00	897,92	15.397,92	14.500,00	897,92
SU	22/32	Summe Aufwendungen / Auszahlungen operative Gebarung	15.397,92	14.500,00	897,92	15.397,92	14.500,00	897,92
SA	SA0/SA1	SA (0) Nettoerg. (21-22) / SA (1) Geldfluss op. Geb. (31-32)	-15.397,92	-14.500,00	-897,92	-15.397,92	-14.500,00	-897,92
SA	SA01	Saldo (01) Haushaltsrücklagen (230-240)	0,00	0,00	0,00			
SA	SA00	Saldo (00) Nettoergebnis nach Haushaltsrücklagen (SA0+SA01)	-15.397,92	-14.500,00	-897,92			
<b>Investive Gebarung</b>								
SU	33	Summe Einzahlungen investive Gebarung				0,00	0,00	0,00
SU	34	Summe Auszahlungen investive Gebarung				0,00	0,00	0,00
SA	SA2	Saldo (2) Geldfluss aus der Investiven Gebarung (33-34)				0,00	0,00	0,00
SA	SA3	Saldo (3) Nettofinanzierungssaldo (SA1+SA2)				-15.397,92	-14.500,00	-897,92
<b>Finanzierungstätigkeit</b>								
SU	35	Summe Einzahlungen aus der Finanzierungstätigkeit				0,00	0,00	0,00
SU	36	Summe Auszahlungen aus der Finanzierungstätigkeit				0,00	0,00	0,00
SA	SA4	Saldo (4) Geldfluss aus der Finanzierungstätigkeit (35-36)				0,00	0,00	0,00
SA	SA5	Saldo (5) Geldfluss aus VA-wirksamer Gebarung (SA3+SA4)				-15.397,92	-14.500,00	-897,92
<b>Verrechnung zw. operativer Gebarung und investiven Vorhaben</b>								
SA	SA51	Saldo Geldfluss aus operativer Gebarung für invest. Vorhaben				0,00	0,00	0,00

**Rechnungsabschlussentwurf 2023**  
**Detailnachweis RA / 061 Sonstige Subventionen - interne Vergütungen enthalten**

Fonds	Konto	Bezeichnung	ERA 2023	EVA 2023	Differenz	FRA 2023	FVA 2023	Differenz
<b>UA 061</b>		<b>Sonstige Subventionen</b>						
UA 061	SA0/SA1	SA (0) Nettoerg. (21-22) / SA (1) Geldfluss op. Geb. (31-32)	-15.397,92	-14.500,00	-897,92	-15.397,92	-14.500,00	-897,92
UA 061	SA00	Saldo (00) Nettoergebnis nach Haushaltsrücklagen (SA0+SA01)	-15.397,92	-14.500,00	-897,92			
UA 061	SA2	Saldo (2) Geldfluss aus der Investiven Gebarung (33-34)				0,00	0,00	0,00
UA 061	SA3	Saldo (3) Nettofinanzierungssaldo (SA1+SA2)				-15.397,92	-14.500,00	-897,92
UA 061	SA4	Saldo (4) Geldfluss aus der Finanzierungstätigkeit (35-36)				0,00	0,00	0,00
UA 061	SA5	Saldo (5) Geldfluss aus VA-wirksamer Gebarung (SA3+SA4)				-15.397,92	-14.500,00	-897,92
UA 061	SA51	Saldo Geldfluss aus operativer Gebarung für invest. Vorhaben				0,00	0,00	0,00

**Rechnungsabschlussentwurf 2023**  
**Detailnachweis RA / 062 Ehrungen und Auszeichnungen - interne Vergütungen enthalten**

Fonds	Konto	Bezeichnung	ERA 2023	EVA 2023	Differenz	FRA 2023	FVA 2023	Differenz
<b>Fonds 062000</b>		<b>Ehrungen und Auszeichnungen</b>						
<b>Operative Gebarung</b>								
<b>SU 21/31</b>		<b>Summe Erträge / Einzahlungen operative Gebarung</b>	<b>0,00</b>	<b>0,00</b>	<b>0,00</b>	<b>0,00</b>	<b>0,00</b>	<b>0,00</b>
062000	413000	Handelswaren	430,00	1.500,00	-1.070,00	430,00	1.500,00	-1.070,00
2	2221/3221	Gebrauchs- und Verbrauchsgüter, Handelswaren / Auszahlungen	430,00	1.500,00	-1.070,00	430,00	1.500,00	-1.070,00
062000	728000	* Entgelte für sonstige Leistungen	21.811,95	22.000,00	-188,05	21.811,95	22.000,00	-188,05
2	2225/3225	Sonstiger Sachaufwand / Sonstige Auszahl. aus Sachaufwand	21.811,95	22.000,00	-188,05	21.811,95	22.000,00	-188,05
<b>1</b>	<b>222/322</b>	<b>Sachaufwand / Auszahlungen aus Sachaufwand</b>	<b>22.241,95</b>	<b>23.500,00</b>	<b>-1.258,05</b>	<b>22.241,95</b>	<b>23.500,00</b>	<b>-1.258,05</b>
<b>SU 22/32</b>		<b>Summe Aufwendungen / Auszahlungen operative Gebarung</b>	<b>22.241,95</b>	<b>23.500,00</b>	<b>-1.258,05</b>	<b>22.241,95</b>	<b>23.500,00</b>	<b>-1.258,05</b>
<b>SA SA0/SA1</b>		<b>SA (0) Nettoerg. (21-22) / SA (1) Geldfluss op. Geb. (31-32)</b>	<b>-22.241,95</b>	<b>-23.500,00</b>	<b>1.258,05</b>	<b>-22.241,95</b>	<b>-23.500,00</b>	<b>1.258,05</b>
<b>SA SA01</b>		<b>Saldo (01) Haushaltsrücklagen (230-240)</b>	<b>0,00</b>	<b>0,00</b>	<b>0,00</b>			
<b>SA SA00</b>		<b>Saldo (00) Nettoergebnis nach Haushaltsrücklagen (SA0+SA01)</b>	<b>-22.241,95</b>	<b>-23.500,00</b>	<b>1.258,05</b>			
<b>Investive Gebarung</b>								
<b>SU 33</b>		<b>Summe Einzahlungen investive Gebarung</b>				<b>0,00</b>	<b>0,00</b>	<b>0,00</b>
<b>SU 34</b>		<b>Summe Auszahlungen investive Gebarung</b>				<b>0,00</b>	<b>0,00</b>	<b>0,00</b>
<b>SA SA2</b>		<b>Saldo (2) Geldfluss aus der Investiven Gebarung (33-34)</b>				<b>0,00</b>	<b>0,00</b>	<b>0,00</b>
<b>SA SA3</b>		<b>Saldo (3) Nettofinanzierungssaldo (SA1+SA2)</b>				<b>-22.241,95</b>	<b>-23.500,00</b>	<b>1.258,05</b>
<b>Finanzierungstätigkeit</b>								
<b>SU 35</b>		<b>Summe Einzahlungen aus der Finanzierungstätigkeit</b>				<b>0,00</b>	<b>0,00</b>	<b>0,00</b>
<b>SU 36</b>		<b>Summe Auszahlungen aus der Finanzierungstätigkeit</b>				<b>0,00</b>	<b>0,00</b>	<b>0,00</b>
<b>SA SA4</b>		<b>Saldo (4) Geldfluss aus der Finanzierungstätigkeit (35-36)</b>				<b>0,00</b>	<b>0,00</b>	<b>0,00</b>
<b>SA SA5</b>		<b>Saldo (5) Geldfluss aus VA-wirksamer Gebarung (SA3+SA4)</b>				<b>-22.241,95</b>	<b>-23.500,00</b>	<b>1.258,05</b>
<b>Verrechnung zw. operativer Gebarung und investiven Vorhaben</b>								
<b>SA SA51</b>		<b>Saldo Geldfluss aus operativer Gebarung für invest. Vorhaben</b>				<b>0,00</b>	<b>0,00</b>	<b>0,00</b>

**Rechnungsabschlussentwurf 2023**

**Detailnachweis RA / 062 Ehrungen und Auszeichnungen - interne Vergütungen enthalten**

Fonds	Konto	Bezeichnung	ERA 2023	EVA 2023	Differenz	FRA 2023	FVA 2023	Differenz
<b>UA 062</b>		<b>Ehrungen und Auszeichnungen</b>						
UA 062	SA0/SA1	SA (0) Nettoerg. (21-22) / SA (1) Geldfluss op. Geb. (31-32)	-22.241,95	-23.500,00	1.258,05	-22.241,95	-23.500,00	1.258,05
UA 062	SA00	Saldo (00) Nettoergebnis nach Haushaltsrücklagen (SA0+SA01)	-22.241,95	-23.500,00	1.258,05			
UA 062	SA2	Saldo (2) Geldfluss aus der Investiven Gebarung (33-34)				0,00	0,00	0,00
UA 062	SA3	Saldo (3) Nettofinanzierungssaldo (SA1+SA2)				-22.241,95	-23.500,00	1.258,05
UA 062	SA4	Saldo (4) Geldfluss aus der Finanzierungstätigkeit (35-36)				0,00	0,00	0,00
UA 062	SA5	Saldo (5) Geldfluss aus VA-wirksamer Gebarung (SA3+SA4)				-22.241,95	-23.500,00	1.258,05
UA 062	SA51	Saldo Geldfluss aus operativer Gebarung für invest. Vorhaben				0,00	0,00	0,00

**Rechnungsabschlussentwurf 2023**

**Detailnachweis RA / 063 Städtekontakte und Partnerschaften - interne Vergütungen enthalten**

Fonds	Konto	Bezeichnung	ERA 2023	EVA 2023	Differenz	FRA 2023	FVA 2023	Differenz
<b>Fonds 063000</b>		<b>Städtekontakte und Partnerschaften</b>						
<b>Operative Gebarung</b>								
SU	21/31	Summe Erträge / Einzahlungen operative Gebarung	0,00	0,00	0,00	0,00	0,00	0,00
063000	728000	* Entgelte für sonstige Leistungen	11.371,40	11.300,00	71,40	11.371,40	11.300,00	71,40
2	2225/3225	Sonstiger Sachaufwand / Sonstige Auszahl. aus Sachaufwand	11.371,40	11.300,00	71,40	11.371,40	11.300,00	71,40
1	222/322	Sachaufwand / Auszahlungen aus Sachaufwand	11.371,40	11.300,00	71,40	11.371,40	11.300,00	71,40
SU	22/32	Summe Aufwendungen / Auszahlungen operative Gebarung	11.371,40	11.300,00	71,40	11.371,40	11.300,00	71,40
SA	SA0/SA1	SA (0) Nettoerg. (21-22) / SA (1) Geldfluss op. Geb. (31-32)	-11.371,40	-11.300,00	-71,40	-11.371,40	-11.300,00	-71,40
SA	SA01	Saldo (01) Haushaltsrücklagen (230-240)	0,00	0,00	0,00			
SA	SA00	Saldo (00) Nettoergebnis nach Haushaltsrücklagen (SA0+SA01)	-11.371,40	-11.300,00	-71,40			
<b>Investive Gebarung</b>								
SU	33	Summe Einzahlungen investive Gebarung				0,00	0,00	0,00
SU	34	Summe Auszahlungen investive Gebarung				0,00	0,00	0,00
SA	SA2	Saldo (2) Geldfluss aus der Investiven Gebarung (33-34)				0,00	0,00	0,00
SA	SA3	Saldo (3) Nettofinanzierungssaldo (SA1+SA2)				-11.371,40	-11.300,00	-71,40
<b>Finanzierungstätigkeit</b>								
SU	35	Summe Einzahlungen aus der Finanzierungstätigkeit				0,00	0,00	0,00
SU	36	Summe Auszahlungen aus der Finanzierungstätigkeit				0,00	0,00	0,00
SA	SA4	Saldo (4) Geldfluss aus der Finanzierungstätigkeit (35-36)				0,00	0,00	0,00
SA	SA5	Saldo (5) Geldfluss aus VA-wirksamer Gebarung (SA3+SA4)				-11.371,40	-11.300,00	-71,40
<b>Verrechnung zw. operativer Gebarung und investiven Vorhaben</b>								
SA	SA51	Saldo Geldfluss aus operativer Gebarung für invest. Vorhaben				0,00	0,00	0,00

**Rechnungsabschlussentwurf 2023**

**Detailnachweis RA / 063 Städtekontakte und Partnerschaften - interne Vergütungen enthalten**

Fonds	Konto	Bezeichnung	ERA 2023	EVA 2023	Differenz	FRA 2023	FVA 2023	Differenz
<b>UA 063</b>		<b>Städtekontakte und Partnerschaften</b>						
UA 063	SA0/SA1	SA (0) Nettoerg. (21-22) / SA (1) Geldfluss op. Geb. (31-32)	-11.371,40	-11.300,00	-71,40	-11.371,40	-11.300,00	-71,40
UA 063	SA00	Saldo (00) Nettoergebnis nach Haushaltsrücklagen (SA0+SA01)	-11.371,40	-11.300,00	-71,40			
UA 063	SA2	Saldo (2) Geldfluss aus der Investiven Gebarung (33-34)				0,00	0,00	0,00
UA 063	SA3	Saldo (3) Nettofinanzierungssaldo (SA1+SA2)				-11.371,40	-11.300,00	-71,40
UA 063	SA4	Saldo (4) Geldfluss aus der Finanzierungstätigkeit (35-36)				0,00	0,00	0,00
UA 063	SA5	Saldo (5) Geldfluss aus VA-wirksamer Gebarung (SA3+SA4)				-11.371,40	-11.300,00	-71,40
UA 063	SA51	Saldo Geldfluss aus operativer Gebarung für invest. Vorhaben				0,00	0,00	0,00
<b>A 06</b>		<b>Sonstige Maßnahmen</b>						
A 06	SA0/SA1	SA (0) Nettoerg. (21-22) / SA (1) Geldfluss op. Geb. (31-32)	-56.517,23	-56.500,00	-17,23	-56.517,23	-56.500,00	-17,23
A 06	SA00	Saldo (00) Nettoergebnis nach Haushaltsrücklagen (SA0+SA01)	-56.517,23	-56.500,00	-17,23			
A 06	SA2	Saldo (2) Geldfluss aus der Investiven Gebarung (33-34)				0,00	0,00	0,00
A 06	SA3	Saldo (3) Nettofinanzierungssaldo (SA1+SA2)				-56.517,23	-56.500,00	-17,23
A 06	SA4	Saldo (4) Geldfluss aus der Finanzierungstätigkeit (35-36)				0,00	0,00	0,00
A 06	SA5	Saldo (5) Geldfluss aus VA-wirksamer Gebarung (SA3+SA4)				-56.517,23	-56.500,00	-17,23
A 06	SA51	Saldo Geldfluss aus operativer Gebarung für invest. Vorhaben				0,00	0,00	0,00

**Rechnungsabschlussentwurf 2023**  
**Detailnachweis RA / 070 Verfügungsmittel - interne Vergütungen enthalten**

Fonds	Konto	Bezeichnung	ERA 2023	EVA 2023	Differenz	FRA 2023	FVA 2023	Differenz
<b>Fonds 070000</b>		<b>Verfügungsmittel</b>						
<b>Operative Gebarung</b>								
SU	21/31	Summe Erträge / Einzahlungen operative Gebarung	0,00	0,00	0,00	0,00	0,00	0,00
070000	729500	Sonstige Ausgaben	1.814,23	4.200,00	-2.385,77	3.314,23	4.200,00	-885,77
2	2225/3225	Sonstiger Sachaufwand / Sonstige Auszahl. aus Sachaufwand	1.814,23	4.200,00	-2.385,77	3.314,23	4.200,00	-885,77
1	222/322	Sachaufwand / Auszahlungen aus Sachaufwand	1.814,23	4.200,00	-2.385,77	3.314,23	4.200,00	-885,77
SU	22/32	Summe Aufwendungen / Auszahlungen operative Gebarung	1.814,23	4.200,00	-2.385,77	3.314,23	4.200,00	-885,77
SA	SA0/SA1	SA (0) Nettoerg. (21-22) / SA (1) Geldfluss op. Geb. (31-32)	-1.814,23	-4.200,00	2.385,77	-3.314,23	-4.200,00	885,77
SA	SA01	Saldo (01) Haushaltsrücklagen (230-240)	0,00	0,00	0,00			
SA	SA00	Saldo (00) Nettoergebnis nach Haushaltsrücklagen (SA0+SA01)	-1.814,23	-4.200,00	2.385,77			
<b>Investive Gebarung</b>								
SU	33	Summe Einzahlungen investive Gebarung				0,00	0,00	0,00
SU	34	Summe Auszahlungen investive Gebarung				0,00	0,00	0,00
SA	SA2	Saldo (2) Geldfluss aus der Investiven Gebarung (33-34)				0,00	0,00	0,00
SA	SA3	Saldo (3) Nettofinanzierungssaldo (SA1+SA2)				-3.314,23	-4.200,00	885,77
<b>Finanzierungstätigkeit</b>								
SU	35	Summe Einzahlungen aus der Finanzierungstätigkeit				0,00	0,00	0,00
SU	36	Summe Auszahlungen aus der Finanzierungstätigkeit				0,00	0,00	0,00
SA	SA4	Saldo (4) Geldfluss aus der Finanzierungstätigkeit (35-36)				0,00	0,00	0,00
SA	SA5	Saldo (5) Geldfluss aus VA-wirksamer Gebarung (SA3+SA4)				-3.314,23	-4.200,00	885,77
<b>Verrechnung zw. operativer Gebarung und investiven Vorhaben</b>								
SA	SA51	Saldo Geldfluss aus operativer Gebarung für invest. Vorhaben				0,00	0,00	0,00



**Rechnungsabschlussentwurf 2023**  
**Detailnachweis RA / 070 Verfügungsmittel - interne Vergütungen enthalten**

Fonds	Konto	Bezeichnung	ERA 2023	EVA 2023	Differenz	FRA 2023	FVA 2023	Differenz
<b>UA 070</b>		<b>Verfügungsmittel</b>						
UA 070	SA0/SA1	SA (0) Nettoerg. (21-22) / SA (1) Geldfluss op. Geb. (31-32)	-1.814,23	-4.200,00	2.385,77	-3.314,23	-4.200,00	885,77
UA 070	SA00	Saldo (00) Nettoergebnis nach Haushaltsrücklagen (SA0+SA01)	-1.814,23	-4.200,00	2.385,77			
UA 070	SA2	Saldo (2) Geldfluss aus der Investiven Gebarung (33-34)				0,00	0,00	0,00
UA 070	SA3	Saldo (3) Nettofinanzierungssaldo (SA1+SA2)				-3.314,23	-4.200,00	885,77
UA 070	SA4	Saldo (4) Geldfluss aus der Finanzierungstätigkeit (35-36)				0,00	0,00	0,00
UA 070	SA5	Saldo (5) Geldfluss aus VA-wirksamer Gebarung (SA3+SA4)				-3.314,23	-4.200,00	885,77
UA 070	SA51	Saldo Geldfluss aus operativer Gebarung für invest. Vorhaben				0,00	0,00	0,00
<b>A 07</b>		<b>Verfügungsmittel</b>						
A 07	SA0/SA1	SA (0) Nettoerg. (21-22) / SA (1) Geldfluss op. Geb. (31-32)	-1.814,23	-4.200,00	2.385,77	-3.314,23	-4.200,00	885,77
A 07	SA00	Saldo (00) Nettoergebnis nach Haushaltsrücklagen (SA0+SA01)	-1.814,23	-4.200,00	2.385,77			
A 07	SA2	Saldo (2) Geldfluss aus der Investiven Gebarung (33-34)				0,00	0,00	0,00
A 07	SA3	Saldo (3) Nettofinanzierungssaldo (SA1+SA2)				-3.314,23	-4.200,00	885,77
A 07	SA4	Saldo (4) Geldfluss aus der Finanzierungstätigkeit (35-36)				0,00	0,00	0,00
A 07	SA5	Saldo (5) Geldfluss aus VA-wirksamer Gebarung (SA3+SA4)				-3.314,23	-4.200,00	885,77
A 07	SA51	Saldo Geldfluss aus operativer Gebarung für invest. Vorhaben				0,00	0,00	0,00

**Rechnungsabschlussentwurf 2023**

**Detailnachweis RA / 091 Personalaus- und Personalfortbildung - interne Vergütungen enthalten**

Fonds	Konto	Bezeichnung	ERA 2023	EVA 2023	Differenz	FRA 2023	FVA 2023	Differenz
<b>Fonds 091000</b>		<b>Personalaus- und Personalfortbildung.</b>						
<b>Operative Gebarung</b>								
<b>SU 21/31</b>		<b>Summe Erträge / Einzahlungen operative Gebarung</b>	<b>0,00</b>	<b>0,00</b>	<b>0,00</b>	<b>0,00</b>	<b>0,00</b>	<b>0,00</b>
091000	728000	* Entgelte für sonstige Leistungen	14.844,68	13.000,00	1.844,68	14.304,68	13.000,00	1.304,68
2	2225/3225	Sonstiger Sachaufwand / Sonstige Auszahl. aus Sachaufwand	14.844,68	13.000,00	1.844,68	14.304,68	13.000,00	1.304,68
<b>1</b>	<b>222/322</b>	<b>Sachaufwand / Auszahlungen aus Sachaufwand</b>	<b>14.844,68</b>	<b>13.000,00</b>	<b>1.844,68</b>	<b>14.304,68</b>	<b>13.000,00</b>	<b>1.304,68</b>
<b>SU 22/32</b>		<b>Summe Aufwendungen / Auszahlungen operative Gebarung</b>	<b>14.844,68</b>	<b>13.000,00</b>	<b>1.844,68</b>	<b>14.304,68</b>	<b>13.000,00</b>	<b>1.304,68</b>
<b>SA SA0/SA1</b>		<b>SA (0) Nettoerg. (21-22) / SA (1) Geldfluss op. Geb. (31-32)</b>	<b>-14.844,68</b>	<b>-13.000,00</b>	<b>-1.844,68</b>	<b>-14.304,68</b>	<b>-13.000,00</b>	<b>-1.304,68</b>
<b>SA SA01</b>		<b>Saldo (01) Haushaltsrücklagen (230-240)</b>	<b>0,00</b>	<b>0,00</b>	<b>0,00</b>			
<b>SA SA00</b>		<b>Saldo (00) Nettoergebnis nach Haushaltsrücklagen (SA0+SA01)</b>	<b>-14.844,68</b>	<b>-13.000,00</b>	<b>-1.844,68</b>			
<b>Investive Gebarung</b>								
<b>SU 33</b>		<b>Summe Einzahlungen investive Gebarung</b>				<b>0,00</b>	<b>0,00</b>	<b>0,00</b>
<b>SU 34</b>		<b>Summe Auszahlungen investive Gebarung</b>				<b>0,00</b>	<b>0,00</b>	<b>0,00</b>
<b>SA SA2</b>		<b>Saldo (2) Geldfluss aus der Investiven Gebarung (33-34)</b>				<b>0,00</b>	<b>0,00</b>	<b>0,00</b>
<b>SA SA3</b>		<b>Saldo (3) Nettofinanzierungssaldo (SA1+SA2)</b>				<b>-14.304,68</b>	<b>-13.000,00</b>	<b>-1.304,68</b>
<b>Finanzierungstätigkeit</b>								
<b>SU 35</b>		<b>Summe Einzahlungen aus der Finanzierungstätigkeit</b>				<b>0,00</b>	<b>0,00</b>	<b>0,00</b>
<b>SU 36</b>		<b>Summe Auszahlungen aus der Finanzierungstätigkeit</b>				<b>0,00</b>	<b>0,00</b>	<b>0,00</b>
<b>SA SA4</b>		<b>Saldo (4) Geldfluss aus der Finanzierungstätigkeit (35-36)</b>				<b>0,00</b>	<b>0,00</b>	<b>0,00</b>
<b>SA SA5</b>		<b>Saldo (5) Geldfluss aus VA-wirksamer Gebarung (SA3+SA4)</b>				<b>-14.304,68</b>	<b>-13.000,00</b>	<b>-1.304,68</b>
<b>Verrechnung zw. operativer Gebarung und investiven Vorhaben</b>								
<b>SA SA51</b>		<b>Saldo Geldfluss aus operativer Gebarung für invest. Vorhaben</b>				<b>0,00</b>	<b>0,00</b>	<b>0,00</b>

**Rechnungsabschlussentwurf 2023**

**Detailnachweis RA / 091 Personalaus- und Personalfortbildung - interne Vergütungen enthalten**

Fonds	Konto	Bezeichnung	ERA 2023	EVA 2023	Differenz	FRA 2023	FVA 2023	Differenz
<b>UA 091</b>		<b>Personalaus- und Personalfortbildung</b>						
UA 091	SA0/SA1	SA (0) Nettoerg. (21-22) / SA (1) Geldfluss op. Geb. (31-32)	-14.844,68	-13.000,00	-1.844,68	-14.304,68	-13.000,00	-1.304,68
UA 091	SA00	Saldo (00) Nettoergebnis nach Haushaltsrücklagen (SA0+SA01)	-14.844,68	-13.000,00	-1.844,68			
UA 091	SA2	Saldo (2) Geldfluss aus der Investiven Gebarung (33-34)				0,00	0,00	0,00
UA 091	SA3	Saldo (3) Nettofinanzierungssaldo (SA1+SA2)				-14.304,68	-13.000,00	-1.304,68
UA 091	SA4	Saldo (4) Geldfluss aus der Finanzierungstätigkeit (35-36)				0,00	0,00	0,00
UA 091	SA5	Saldo (5) Geldfluss aus VA-wirksamer Gebarung (SA3+SA4)				-14.304,68	-13.000,00	-1.304,68
UA 091	SA51	Saldo Geldfluss aus operativer Gebarung für invest. Vorhaben				0,00	0,00	0,00

**Rechnungsabschlussentwurf 2023**  
**Detailnachweis RA / 094 Gemeinschaftspflege - interne Vergütungen enthalten**

Fonds	Konto	Bezeichnung	ERA 2023	EVA 2023	Differenz	FRA 2023	FVA 2023	Differenz
<b>Fonds 094000</b>		<b>Gemeinschaftspflege</b>						
<b>Operative Gebarung</b>								
<b>SU 21/31</b>		<b>Summe Erträge / Einzahlungen operative Gebarung</b>	<b>0,00</b>	<b>0,00</b>	<b>0,00</b>	<b>0,00</b>	<b>0,00</b>	<b>0,00</b>
094000	621000	Sonstige Transporte	0,00	2.500,00	-2.500,00	0,00	2.500,00	-2.500,00
2	2222/3222	Verwaltungs- und Betriebsaufwand / Auszahlungen	0,00	2.500,00	-2.500,00	0,00	2.500,00	-2.500,00
094000	728000	* Entgelte für sonstige Leistungen	4.213,88	4.200,00	13,88	1.905,02	4.200,00	-2.294,98
2	2225/3225	Sonstiger Sachaufwand / Sonstige Auszahl. aus Sachaufwand	4.213,88	4.200,00	13,88	1.905,02	4.200,00	-2.294,98
<b>1</b>	<b>222/322</b>	<b>Sachaufwand / Auszahlungen aus Sachaufwand</b>	<b>4.213,88</b>	<b>6.700,00</b>	<b>-2.486,12</b>	<b>1.905,02</b>	<b>6.700,00</b>	<b>-4.794,98</b>
<b>SU 22/32</b>		<b>Summe Aufwendungen / Auszahlungen operative Gebarung</b>	<b>4.213,88</b>	<b>6.700,00</b>	<b>-2.486,12</b>	<b>1.905,02</b>	<b>6.700,00</b>	<b>-4.794,98</b>
<b>SA SA0/SA1</b>		<b>SA (0) Nettoerg. (21-22) / SA (1) Geldfluss op. Geb. (31-32)</b>	<b>-4.213,88</b>	<b>-6.700,00</b>	<b>2.486,12</b>	<b>-1.905,02</b>	<b>-6.700,00</b>	<b>4.794,98</b>
<b>SA SA01</b>		<b>Saldo (01) Haushaltsrücklagen (230-240)</b>	<b>0,00</b>	<b>0,00</b>	<b>0,00</b>			
<b>SA SA00</b>		<b>Saldo (00) Nettoergebnis nach Haushaltsrücklagen (SA0+SA01)</b>	<b>-4.213,88</b>	<b>-6.700,00</b>	<b>2.486,12</b>			
<b>Investive Gebarung</b>								
<b>SU 33</b>		<b>Summe Einzahlungen investive Gebarung</b>				<b>0,00</b>	<b>0,00</b>	<b>0,00</b>
<b>SU 34</b>		<b>Summe Auszahlungen investive Gebarung</b>				<b>0,00</b>	<b>0,00</b>	<b>0,00</b>
<b>SA SA2</b>		<b>Saldo (2) Geldfluss aus der Investiven Gebarung (33-34)</b>				<b>0,00</b>	<b>0,00</b>	<b>0,00</b>
<b>SA SA3</b>		<b>Saldo (3) Nettofinanzierungssaldo (SA1+SA2)</b>				<b>-1.905,02</b>	<b>-6.700,00</b>	<b>4.794,98</b>
<b>Finanzierungstätigkeit</b>								
<b>SU 35</b>		<b>Summe Einzahlungen aus der Finanzierungstätigkeit</b>				<b>0,00</b>	<b>0,00</b>	<b>0,00</b>
<b>SU 36</b>		<b>Summe Auszahlungen aus der Finanzierungstätigkeit</b>				<b>0,00</b>	<b>0,00</b>	<b>0,00</b>
<b>SA SA4</b>		<b>Saldo (4) Geldfluss aus der Finanzierungstätigkeit (35-36)</b>				<b>0,00</b>	<b>0,00</b>	<b>0,00</b>
<b>SA SA5</b>		<b>Saldo (5) Geldfluss aus VA-wirksamer Gebarung (SA3+SA4)</b>				<b>-1.905,02</b>	<b>-6.700,00</b>	<b>4.794,98</b>
<b>Verrechnung zw. operativer Gebarung und investiven Vorhaben</b>								
<b>SA SA51</b>		<b>Saldo Geldfluss aus operativer Gebarung für invest. Vorhaben</b>				<b>0,00</b>	<b>0,00</b>	<b>0,00</b>

**Rechnungsabschlussentwurf 2023**  
**Detailnachweis RA / 094 Gemeinschaftspflege - interne Vergütungen enthalten**

Fonds	Konto	Bezeichnung	ERA 2023	EVA 2023	Differenz	FRA 2023	FVA 2023	Differenz
<b>UA 094</b>		<b>Gemeinschaftspflege</b>						
UA 094	SA0/SA1	SA (0) Nettoerg. (21-22) / SA (1) Geldfluss op. Geb. (31-32)	-4.213,88	-6.700,00	2.486,12	-1.905,02	-6.700,00	4.794,98
UA 094	SA00	Saldo (00) Nettoergebnis nach Haushaltsrücklagen (SA0+SA01)	-4.213,88	-6.700,00	2.486,12			
UA 094	SA2	Saldo (2) Geldfluss aus der Investiven Gebarung (33-34)				0,00	0,00	0,00
UA 094	SA3	Saldo (3) Nettofinanzierungssaldo (SA1+SA2)				-1.905,02	-6.700,00	4.794,98
UA 094	SA4	Saldo (4) Geldfluss aus der Finanzierungstätigkeit (35-36)				0,00	0,00	0,00
UA 094	SA5	Saldo (5) Geldfluss aus VA-wirksamer Gebarung (SA3+SA4)				-1.905,02	-6.700,00	4.794,98
UA 094	SA51	Saldo Geldfluss aus operativer Gebarung für invest. Vorhaben				0,00	0,00	0,00
<b>A 09</b>		<b>Personalbetreuung</b>						
A 09	SA0/SA1	SA (0) Nettoerg. (21-22) / SA (1) Geldfluss op. Geb. (31-32)	-19.058,56	-19.700,00	641,44	-16.209,70	-19.700,00	3.490,30
A 09	SA00	Saldo (00) Nettoergebnis nach Haushaltsrücklagen (SA0+SA01)	-19.058,56	-19.700,00	641,44			
A 09	SA2	Saldo (2) Geldfluss aus der Investiven Gebarung (33-34)				0,00	0,00	0,00
A 09	SA3	Saldo (3) Nettofinanzierungssaldo (SA1+SA2)				-16.209,70	-19.700,00	3.490,30
A 09	SA4	Saldo (4) Geldfluss aus der Finanzierungstätigkeit (35-36)				0,00	0,00	0,00
A 09	SA5	Saldo (5) Geldfluss aus VA-wirksamer Gebarung (SA3+SA4)				-16.209,70	-19.700,00	3.490,30
A 09	SA51	Saldo Geldfluss aus operativer Gebarung für invest. Vorhaben				0,00	0,00	0,00
<b>Gruppe 0</b>		<b>Vertretungskörper und allgemeine Verwaltung</b>						
Gruppe 0	SA0/SA1	SA (0) Nettoerg. (21-22) / SA (1) Geldfluss op. Geb. (31-32)	-1.030.558,62	-1.032.300,00	1.741,38	-985.989,20	-989.100,00	3.110,80
Gruppe 0	SA00	Saldo (00) Nettoergebnis nach Haushaltsrücklagen (SA0+SA01)	-1.021.595,86	-1.023.400,00	1.804,14			
Gruppe 0	SA2	Saldo (2) Geldfluss aus der Investiven Gebarung (33-34)				-22.944,45	-17.400,00	-5.544,45
Gruppe 0	SA3	Saldo (3) Nettofinanzierungssaldo (SA1+SA2)				-1.008.933,65	-1.006.500,00	-2.433,65
Gruppe 0	SA4	Saldo (4) Geldfluss aus der Finanzierungstätigkeit (35-36)				0,00	0,00	0,00
Gruppe 0	SA5	Saldo (5) Geldfluss aus VA-wirksamer Gebarung (SA3+SA4)				-1.008.933,65	-1.006.500,00	-2.433,65
Gruppe 0	SA51	Saldo Geldfluss aus operativer Gebarung für invest. Vorhaben				0,00	0,00	0,00

**Rechnungsabschlussentwurf 2023**  
**Detailnachweis RA / 131 Bau- und Feuerpolizei - interne Vergütungen enthalten**

Fonds	Konto	Bezeichnung	ERA 2023	EVA 2023	Differenz	FRA 2023	FVA 2023	Differenz
<b>Fonds 131000</b>		<b>Bau und Feuerpolizei</b>						
<b>Operative Gebarung</b>								
131000	808000	Veräußerung von Waren	57,50	100,00	-42,50	57,50	100,00	-42,50
2	2116/3116	Erträge / Einz. aus Veräußerung/GWG u. sonst. Erträge/Einz.	57,50	100,00	-42,50	57,50	100,00	-42,50
<b>1</b>	<b>211/311</b>	<b>Erträge / Einzahl. aus operativer Verwaltungstätigkeit</b>	<b>57,50</b>	<b>100,00</b>	<b>-42,50</b>	<b>57,50</b>	<b>100,00</b>	<b>-42,50</b>
<b>SU</b>	<b>21/31</b>	<b>Summe Erträge / Einzahlungen operative Gebarung</b>	<b>57,50</b>	<b>100,00</b>	<b>-42,50</b>	<b>57,50</b>	<b>100,00</b>	<b>-42,50</b>
131000	728000	Entgelte für sonstige Leistungen	0,00	200,00	-200,00	0,00	200,00	-200,00
2	2225/3225	Sonstiger Sachaufwand / Sonstige Auszahl. aus Sachaufwand	0,00	200,00	-200,00	0,00	200,00	-200,00
<b>1</b>	<b>222/322</b>	<b>Sachaufwand / Auszahlungen aus Sachaufwand</b>	<b>0,00</b>	<b>200,00</b>	<b>-200,00</b>	<b>0,00</b>	<b>200,00</b>	<b>-200,00</b>
<b>SU</b>	<b>22/32</b>	<b>Summe Aufwendungen / Auszahlungen operative Gebarung</b>	<b>0,00</b>	<b>200,00</b>	<b>-200,00</b>	<b>0,00</b>	<b>200,00</b>	<b>-200,00</b>
<b>SA</b>	<b>SA0/SA1</b>	<b>SA (0) Nettoerg. (21-22) / SA (1) Geldfluss op. Geb. (31-32)</b>	<b>57,50</b>	<b>-100,00</b>	<b>157,50</b>	<b>57,50</b>	<b>-100,00</b>	<b>157,50</b>
<b>SA</b>	<b>SA01</b>	<b>Saldo (01) Haushaltsrücklagen (230-240)</b>	<b>0,00</b>	<b>0,00</b>	<b>0,00</b>			
<b>SA</b>	<b>SA00</b>	<b>Saldo (00) Nettoergebnis nach Haushaltsrücklagen (SA0+SA01)</b>	<b>57,50</b>	<b>-100,00</b>	<b>157,50</b>			
<b>Investive Gebarung</b>								
<b>SU</b>	<b>33</b>	<b>Summe Einzahlungen investive Gebarung</b>				<b>0,00</b>	<b>0,00</b>	<b>0,00</b>
<b>SU</b>	<b>34</b>	<b>Summe Auszahlungen investive Gebarung</b>				<b>0,00</b>	<b>0,00</b>	<b>0,00</b>
<b>SA</b>	<b>SA2</b>	<b>Saldo (2) Geldfluss aus der Investiven Gebarung (33-34)</b>				<b>0,00</b>	<b>0,00</b>	<b>0,00</b>
<b>SA</b>	<b>SA3</b>	<b>Saldo (3) Nettofinanzierungssaldo (SA1+SA2)</b>				<b>57,50</b>	<b>-100,00</b>	<b>157,50</b>
<b>Finanzierungstätigkeit</b>								
<b>SU</b>	<b>35</b>	<b>Summe Einzahlungen aus der Finanzierungstätigkeit</b>				<b>0,00</b>	<b>0,00</b>	<b>0,00</b>
<b>SU</b>	<b>36</b>	<b>Summe Auszahlungen aus der Finanzierungstätigkeit</b>				<b>0,00</b>	<b>0,00</b>	<b>0,00</b>
<b>SA</b>	<b>SA4</b>	<b>Saldo (4) Geldfluss aus der Finanzierungstätigkeit (35-36)</b>				<b>0,00</b>	<b>0,00</b>	<b>0,00</b>
<b>SA</b>	<b>SA5</b>	<b>Saldo (5) Geldfluss aus VA-wirksamer Gebarung (SA3+SA4)</b>				<b>57,50</b>	<b>-100,00</b>	<b>157,50</b>
<b>Verrechnung zw. operativer Gebarung und investiven Vorhaben</b>								
<b>SA</b>	<b>SA51</b>	<b>Saldo Geldfluss aus operativer Gebarung für invest. Vorhaben</b>				<b>0,00</b>	<b>0,00</b>	<b>0,00</b>

**Rechnungsabschlussentwurf 2023**  
**Detailnachweis RA / 131 Bau- und Feuerpolizei - interne Vergütungen enthalten**

Fonds	Konto	Bezeichnung	ERA 2023	EVA 2023	Differenz	FRA 2023	FVA 2023	Differenz
<b>UA 131</b>		<b>Bau- und Feuerpolizei</b>						
UA 131	SA0/SA1	SA (0) Nettoerg. (21-22) / SA (1) Geldfluss op. Geb. (31-32)	57,50	-100,00	157,50	57,50	-100,00	157,50
UA 131	SA00	Saldo (00) Nettoergebnis nach Haushaltsrücklagen (SA0+SA01)	57,50	-100,00	157,50			
UA 131	SA2	Saldo (2) Geldfluss aus der Investiven Gebarung (33-34)				0,00	0,00	0,00
UA 131	SA3	Saldo (3) Nettofinanzierungssaldo (SA1+SA2)				57,50	-100,00	157,50
UA 131	SA4	Saldo (4) Geldfluss aus der Finanzierungstätigkeit (35-36)				0,00	0,00	0,00
UA 131	SA5	Saldo (5) Geldfluss aus VA-wirksamer Gebarung (SA3+SA4)				57,50	-100,00	157,50
UA 131	SA51	Saldo Geldfluss aus operativer Gebarung für invest. Vorhaben				0,00	0,00	0,00

**Rechnungsabschlussentwurf 2023**  
**Detailnachweis RA / 133 Veterinärpolizei - interne Vergütungen enthalten**

Fonds	Konto	Bezeichnung	ERA 2023	EVA 2023	Differenz	FRA 2023	FVA 2023	Differenz
<b>Fonds 133000</b>		<b>Veterinärpolizei</b>						
<b>Operative Gebarung</b>								
133000	816000	* Kostenbeiträge (Kostenersätze) für sonst. Leist.	417,11	400,00	17,11	417,11	400,00	17,11
2	2114/3114	Erträge / Einzahlungen aus Leistungen	417,11	400,00	17,11	417,11	400,00	17,11
<b>1</b>	<b>211/311</b>	<b>Erträge / Einzahl. aus operativer Verwaltungstätigkeit</b>	<b>417,11</b>	<b>400,00</b>	<b>17,11</b>	<b>417,11</b>	<b>400,00</b>	<b>17,11</b>
<b>SU</b>	<b>21/31</b>	<b>Summe Erträge / Einzahlungen operative Gebarung</b>	<b>417,11</b>	<b>400,00</b>	<b>17,11</b>	<b>417,11</b>	<b>400,00</b>	<b>17,11</b>
133000	400000	Geringwertige Wirtschaftsg. Anlageverm.	49,40	100,00	-50,60	49,40	100,00	-50,60
2	2221/3221	Gebrauchs- und Verbrauchsgüter, Handelswaren / Auszahlungen	49,40	100,00	-50,60	49,40	100,00	-50,60
133000	728000	Entgelte für sonstige Leistungen	307,50	400,00	-92,50	307,50	400,00	-92,50
2	2225/3225	Sonstiger Sachaufwand / Sonstige Auszahl. aus Sachaufwand	307,50	400,00	-92,50	307,50	400,00	-92,50
<b>1</b>	<b>222/322</b>	<b>Sachaufwand / Auszahlungen aus Sachaufwand</b>	<b>356,90</b>	<b>500,00</b>	<b>-143,10</b>	<b>356,90</b>	<b>500,00</b>	<b>-143,10</b>
<b>SU</b>	<b>22/32</b>	<b>Summe Aufwendungen / Auszahlungen operative Gebarung</b>	<b>356,90</b>	<b>500,00</b>	<b>-143,10</b>	<b>356,90</b>	<b>500,00</b>	<b>-143,10</b>
<b>SA</b>	<b>SA0/SA1</b>	<b>SA (0) Nettoerg. (21-22) / SA (1) Geldfluss op. Geb. (31-32)</b>	<b>60,21</b>	<b>-100,00</b>	<b>160,21</b>	<b>60,21</b>	<b>-100,00</b>	<b>160,21</b>
<b>SA</b>	<b>SA01</b>	<b>Saldo (01) Haushaltsrücklagen (230-240)</b>	<b>0,00</b>	<b>0,00</b>	<b>0,00</b>			
<b>SA</b>	<b>SA00</b>	<b>Saldo (00) Nettoergebnis nach Haushaltsrücklagen (SA0+SA01)</b>	<b>60,21</b>	<b>-100,00</b>	<b>160,21</b>			
<b>Investive Gebarung</b>								
<b>SU</b>	<b>33</b>	<b>Summe Einzahlungen investive Gebarung</b>				<b>0,00</b>	<b>0,00</b>	<b>0,00</b>
<b>SU</b>	<b>34</b>	<b>Summe Auszahlungen investive Gebarung</b>				<b>0,00</b>	<b>0,00</b>	<b>0,00</b>
<b>SA</b>	<b>SA2</b>	<b>Saldo (2) Geldfluss aus der Investiven Gebarung (33-34)</b>				<b>0,00</b>	<b>0,00</b>	<b>0,00</b>
<b>SA</b>	<b>SA3</b>	<b>Saldo (3) Nettofinanzierungssaldo (SA1+SA2)</b>				<b>60,21</b>	<b>-100,00</b>	<b>160,21</b>
<b>Finanzierungstätigkeit</b>								
<b>SU</b>	<b>35</b>	<b>Summe Einzahlungen aus der Finanzierungstätigkeit</b>				<b>0,00</b>	<b>0,00</b>	<b>0,00</b>
<b>SU</b>	<b>36</b>	<b>Summe Auszahlungen aus der Finanzierungstätigkeit</b>				<b>0,00</b>	<b>0,00</b>	<b>0,00</b>
<b>SA</b>	<b>SA4</b>	<b>Saldo (4) Geldfluss aus der Finanzierungstätigkeit (35-36)</b>				<b>0,00</b>	<b>0,00</b>	<b>0,00</b>
<b>SA</b>	<b>SA5</b>	<b>Saldo (5) Geldfluss aus VA-wirksamer Gebarung (SA3+SA4)</b>				<b>60,21</b>	<b>-100,00</b>	<b>160,21</b>



**Rechnungsabschlussentwurf 2023**  
**Detailnachweis RA / 133 Veterinärpolizei - interne Vergütungen enthalten**

Fonds	Konto	Bezeichnung	ERA 2023	EVA 2023	Differenz	FRA 2023	FVA 2023	Differenz
<b>Verrechnung zw. operativer Gebarung und investiven Vorhaben</b>								
<b>SA</b>	<b>SA51</b>	<b>Saldo Geldfluss aus operativer Gebarung für invest. Vorhaben</b>				<b>0,00</b>	<b>0,00</b>	<b>0,00</b>
<b>UA 133</b>		<b>Veterinärpolizei</b>						
UA 133	SA0/SA1	SA (0) Nettoerg. (21-22) / SA (1) Geldfluss op. Geb. (31-32)	60,21	-100,00	160,21	60,21	-100,00	160,21
UA 133	SA00	Saldo (00) Nettoergebnis nach Haushaltsrücklagen (SA0+SA01)	60,21	-100,00	160,21			
UA 133	SA2	Saldo (2) Geldfluss aus der Investiven Gebarung (33-34)				0,00	0,00	0,00
UA 133	SA3	Saldo (3) Nettofinanzierungssaldo (SA1+SA2)				60,21	-100,00	160,21
UA 133	SA4	Saldo (4) Geldfluss aus der Finanzierungstätigkeit (35-36)				0,00	0,00	0,00
UA 133	SA5	Saldo (5) Geldfluss aus VA-wirksamer Gebarung (SA3+SA4)				60,21	-100,00	160,21
UA 133	SA51	Saldo Geldfluss aus operativer Gebarung für invest. Vorhaben				0,00	0,00	0,00
<b>A 13</b>		<b>Sonderpolizei</b>						
A 13	SA0/SA1	SA (0) Nettoerg. (21-22) / SA (1) Geldfluss op. Geb. (31-32)	117,71	-200,00	317,71	117,71	-200,00	317,71
A 13	SA00	Saldo (00) Nettoergebnis nach Haushaltsrücklagen (SA0+SA01)	117,71	-200,00	317,71			
A 13	SA2	Saldo (2) Geldfluss aus der Investiven Gebarung (33-34)				0,00	0,00	0,00
A 13	SA3	Saldo (3) Nettofinanzierungssaldo (SA1+SA2)				117,71	-200,00	317,71
A 13	SA4	Saldo (4) Geldfluss aus der Finanzierungstätigkeit (35-36)				0,00	0,00	0,00
A 13	SA5	Saldo (5) Geldfluss aus VA-wirksamer Gebarung (SA3+SA4)				117,71	-200,00	317,71
A 13	SA51	Saldo Geldfluss aus operativer Gebarung für invest. Vorhaben				0,00	0,00	0,00

**Rechnungsabschlussentwurf 2023**  
**Detailnachweis RA / 163 Freiwillige Feuerwehren - interne Vergütungen enthalten**

Fonds	Konto	Bezeichnung	ERA 2023	EVA 2023	Differenz	FRA 2023	FVA 2023	Differenz
<b>Fonds 163000</b>		<b>Freiwillige Feuerwehr M. Hartmannsdorf</b>						
<b>Operative Gebarung</b>								
<b>SU 21/31</b>		<b>Summe Erträge / Einzahlungen operative Gebarung</b>	<b>0,00</b>	<b>0,00</b>	<b>0,00</b>	<b>0,00</b>	<b>0,00</b>	<b>0,00</b>
163000	670000	Versicherungen	1.704,18	1.600,00	104,18	1.704,18	1.600,00	104,18
2	2222/3222	Verwaltungs- und Betriebsaufwand / Auszahlungen	1.704,18	1.600,00	104,18	1.704,18	1.600,00	104,18
<b>1</b>	<b>222/322</b>	<b>Sachaufwand / Auszahlungen aus Sachaufwand</b>	<b>1.704,18</b>	<b>1.600,00</b>	<b>104,18</b>	<b>1.704,18</b>	<b>1.600,00</b>	<b>104,18</b>
163000	754200	Transfers an Feuerwehr	37.400,00	37.400,00	0,00	37.400,00	37.400,00	0,00
163000	774000	Kapitaltransferz. an son. Tr. ö. Rechts	9.541,33	10.300,00	-758,67	0,00	0,00	0,00
2	2231/3231	Transferaufwand / -zahlungen an Träger des öffentl. Rechts	46.941,33	47.700,00	-758,67	37.400,00	37.400,00	0,00
<b>1</b>	<b>223/323</b>	<b>Transferaufwand / Auszahlungen aus Transfers</b>	<b>46.941,33</b>	<b>47.700,00</b>	<b>-758,67</b>	<b>37.400,00</b>	<b>37.400,00</b>	<b>0,00</b>
163000	650700	Zinsen für Finanzschulden - Inland	1.162,14	1.200,00	-37,86	1.162,14	1.200,00	-37,86
2	2241/3241	Aufwendungen / Auszahlungen für Zinsen	1.162,14	1.200,00	-37,86	1.162,14	1.200,00	-37,86
<b>1</b>	<b>224/324</b>	<b>Finanzaufwand / Auszahlungen aus Finanzaufwand</b>	<b>1.162,14</b>	<b>1.200,00</b>	<b>-37,86</b>	<b>1.162,14</b>	<b>1.200,00</b>	<b>-37,86</b>
<b>SU 22/32</b>		<b>Summe Aufwendungen / Auszahlungen operative Gebarung</b>	<b>49.807,65</b>	<b>50.500,00</b>	<b>-692,35</b>	<b>40.266,32</b>	<b>40.200,00</b>	<b>66,32</b>
<b>SA SA0/SA1</b>		<b>SA (0) Nettoerg. (21-22) / SA (1) Geldfluss op. Geb. (31-32)</b>	<b>-49.807,65</b>	<b>-50.500,00</b>	<b>692,35</b>	<b>-40.266,32</b>	<b>-40.200,00</b>	<b>-66,32</b>
<b>SA SA01</b>		<b>Saldo (01) Haushaltsrücklagen (230-240)</b>	<b>0,00</b>	<b>0,00</b>	<b>0,00</b>			
<b>SA SA00</b>		<b>Saldo (00) Nettoergebnis nach Haushaltsrücklagen (SA0+SA01)</b>	<b>-49.807,65</b>	<b>-50.500,00</b>	<b>692,35</b>			
<b>Investive Gebarung</b>								
<b>SU 33</b>		<b>Summe Einzahlungen investive Gebarung</b>				<b>0,00</b>	<b>0,00</b>	<b>0,00</b>
163000	774000	Kapitaltransferz. an son. Tr. ö. Rechts				9.541,33	10.300,00	-758,67
2	3431	Kapitaltransferzahlungen an Träger des öffentlichen Rechts				9.541,33	10.300,00	-758,67
<b>1</b>	<b>343</b>	<b>Auszahlungen aus Kapitaltransfers</b>				<b>9.541,33</b>	<b>10.300,00</b>	<b>-758,67</b>
<b>SU 34</b>		<b>Summe Auszahlungen investive Gebarung</b>				<b>9.541,33</b>	<b>10.300,00</b>	<b>-758,67</b>
<b>SA SA2</b>		<b>Saldo (2) Geldfluss aus der Investiven Gebarung (33-34)</b>				<b>-9.541,33</b>	<b>-10.300,00</b>	<b>758,67</b>
<b>SA SA3</b>		<b>Saldo (3) Nettofinanzierungssaldo (SA1+SA2)</b>				<b>-49.807,65</b>	<b>-50.500,00</b>	<b>692,35</b>

**Rechnungsabschlussentwurf 2023**  
**Detailnachweis RA / 163 Freiwillige Feuerwehren - interne Vergütungen enthalten**

Fonds	Konto	Bezeichnung	ERA 2023	EVA 2023	Differenz	FRA 2023	FVA 2023	Differenz
<b>Finanzierungstätigkeit</b>								
<b>SU 35</b>		<b>Summe Einzahlungen aus der Finanzierungstätigkeit</b>				<b>0,00</b>	<b>0,00</b>	<b>0,00</b>
163000	346100	Investitionsdarlehen Innländ				6.659,47	6.700,00	-40,53
2	3614	Auszahlungen aus Finanzschulden				6.659,47	6.700,00	-40,53
<b>1 361</b>		<b>Auszahlungen aus der Tilgung von Finanzschulden</b>				<b>6.659,47</b>	<b>6.700,00</b>	<b>-40,53</b>
<b>SU 36</b>		<b>Summe Auszahlungen aus der Finanzierungstätigkeit</b>				<b>6.659,47</b>	<b>6.700,00</b>	<b>-40,53</b>
<b>SA SA4</b>		<b>Saldo (4) Geldfluss aus der Finanzierungstätigkeit (35-36)</b>				<b>-6.659,47</b>	<b>-6.700,00</b>	<b>40,53</b>
<b>SA SA5</b>		<b>Saldo (5) Geldfluss aus VA-wirksamer Gebarung (SA3+SA4)</b>				<b>-56.467,12</b>	<b>-57.200,00</b>	<b>732,88</b>
<b>Verrechnung zw. operativer Gebarung und investiven Vorhaben</b>								
<b>SA SA51</b>		<b>Saldo Geldfluss aus operativer Gebarung für invest. Vorhaben</b>				<b>0,00</b>	<b>0,00</b>	<b>0,00</b>
<b>Fonds 163100 Freiwillige Feuerwehr Pöllau/Gl.</b>								
<b>Operative Gebarung</b>								
163100	811000	Miet- und Pachterträge	3.000,00	3.000,00	0,00	3.000,00	3.000,00	0,00
2	2115/3115	Erträge / Einzahlungen aus Besitz und wirtschaftl. Tätigkeit	3.000,00	3.000,00	0,00	3.000,00	3.000,00	0,00
<b>1 211/311</b>		<b>Erträge / Einzahl. aus operativer Verwaltungstätigkeit</b>	<b>3.000,00</b>	<b>3.000,00</b>	<b>0,00</b>	<b>3.000,00</b>	<b>3.000,00</b>	<b>0,00</b>
<b>SU 21/31</b>		<b>Summe Erträge / Einzahlungen operative Gebarung</b>	<b>3.000,00</b>	<b>3.000,00</b>	<b>0,00</b>	<b>3.000,00</b>	<b>3.000,00</b>	<b>0,00</b>
163100	670000	Versicherungen	903,30	900,00	3,30	903,30	900,00	3,30
2	2222/3222	Verwaltungs- und Betriebsaufwand / Auszahlungen	903,30	900,00	3,30	903,30	900,00	3,30
163100	710000	Öffentliche Abgaben ohne Geb. gem. FAG	219,72	300,00	-80,28	219,72	300,00	-80,28
163100	728000	Entgelte für sonstige Leistungen	23,05	100,00	-76,95	23,05	100,00	-76,95
2	2225/3225	Sonstiger Sachaufwand / Sonstige Auszahl. aus Sachaufwand	242,77	400,00	-157,23	242,77	400,00	-157,23
163100	680300	Planm. Afa Gebäude/Bauten	4.937,88	5.000,00	-62,12	0,00	0,00	0,00
2	2226/3226	Nicht finanz.wirks. Sachaufw. / Ausz. Inanspruchn.Haftungen	4.937,88	5.000,00	-62,12	0,00	0,00	0,00
<b>1 222/322</b>		<b>Sachaufwand / Auszahlungen aus Sachaufwand</b>	<b>6.083,95</b>	<b>6.300,00</b>	<b>-216,05</b>	<b>1.146,07</b>	<b>1.300,00</b>	<b>-153,93</b>
163100	754200	Transfers an Feuerwehr	28.300,00	28.300,00	0,00	28.300,00	28.300,00	0,00

**Rechnungsabschlussentwurf 2023**  
**Detailnachweis RA / 163 Freiwillige Feuerwehren - interne Vergütungen enthalten**

Fonds	Konto	Bezeichnung	ERA 2023	EVA 2023	Differenz	FRA 2023	FVA 2023	Differenz
163100	774000	Kapitaltransferz. an son. Tr. ö. Rechts	5.000,00	5.000,00	0,00	0,00	0,00	0,00
2	2231/3231	Transferaufwand / -zahlungen an Träger des öffentl. Rechts	33.300,00	33.300,00	0,00	28.300,00	28.300,00	0,00
<b>1</b>	<b>223/323</b>	<b>Transferaufwand / Auszahlungen aus Transfers</b>	<b>33.300,00</b>	<b>33.300,00</b>	<b>0,00</b>	<b>28.300,00</b>	<b>28.300,00</b>	<b>0,00</b>
163100	650700	Zinsen für Finanzschulden - Inland	2.052,85	2.100,00	-47,15	2.052,85	2.100,00	-47,15
2	2241/3241	Aufwendungen / Auszahlungen für Zinsen	2.052,85	2.100,00	-47,15	2.052,85	2.100,00	-47,15
<b>1</b>	<b>224/324</b>	<b>Finanzaufwand / Auszahlungen aus Finanzaufwand</b>	<b>2.052,85</b>	<b>2.100,00</b>	<b>-47,15</b>	<b>2.052,85</b>	<b>2.100,00</b>	<b>-47,15</b>
<b>SU</b>	<b>22/32</b>	<b>Summe Aufwendungen / Auszahlungen operative Gebarung</b>	<b>41.436,80</b>	<b>41.700,00</b>	<b>-263,20</b>	<b>31.498,92</b>	<b>31.700,00</b>	<b>-201,08</b>
<b>SA</b>	<b>SA0/SA1</b>	<b>SA (0) Nettoerg. (21-22) / SA (1) Geldfluss op. Geb. (31-32)</b>	<b>-38.436,80</b>	<b>-38.700,00</b>	<b>263,20</b>	<b>-28.498,92</b>	<b>-28.700,00</b>	<b>201,08</b>
163100	894900	Entnahmen von zweckgebundenen Rücklagen aus BZ	2.106,00	2.200,00	-94,00			
2	2301	Entnahmen von Haushaltsrücklagen	2.106,00	2.200,00	-94,00			
<b>1</b>	<b>230</b>	<b>Entnahmen von Haushaltsrücklagen</b>	<b>2.106,00</b>	<b>2.200,00</b>	<b>-94,00</b>			
<b>SA</b>	<b>SA01</b>	<b>Saldo (01) Haushaltsrücklagen (230-240)</b>	<b>2.106,00</b>	<b>2.200,00</b>	<b>-94,00</b>			
<b>SA</b>	<b>SA00</b>	<b>Saldo (00) Nettoergebnis nach Haushaltsrücklagen (SA0+SA01)</b>	<b>-36.330,80</b>	<b>-36.500,00</b>	<b>169,20</b>			
<b>Investive Gebarung</b>								
<b>SU</b>	<b>33</b>	<b>Summe Einzahlungen investive Gebarung</b>				<b>0,00</b>	<b>0,00</b>	<b>0,00</b>
163100	774000	Kapitaltransferz. an son. Tr. ö. Rechts				5.000,00	5.000,00	0,00
2	3431	Kapitaltransferzahlungen an Träger des öffentlichen Rechts				5.000,00	5.000,00	0,00
<b>1</b>	<b>343</b>	<b>Auszahlungen aus Kapitaltransfers</b>				<b>5.000,00</b>	<b>5.000,00</b>	<b>0,00</b>
<b>SU</b>	<b>34</b>	<b>Summe Auszahlungen investive Gebarung</b>				<b>5.000,00</b>	<b>5.000,00</b>	<b>0,00</b>
<b>SA</b>	<b>SA2</b>	<b>Saldo (2) Geldfluss aus der Investiven Gebarung (33-34)</b>				<b>-5.000,00</b>	<b>-5.000,00</b>	<b>0,00</b>
<b>SA</b>	<b>SA3</b>	<b>Saldo (3) Nettofinanzierungssaldo (SA1+SA2)</b>				<b>-33.498,92</b>	<b>-33.700,00</b>	<b>201,08</b>
<b>Finanzierungstätigkeit</b>								
<b>SU</b>	<b>35</b>	<b>Summe Einzahlungen aus der Finanzierungstätigkeit</b>				<b>0,00</b>	<b>0,00</b>	<b>0,00</b>
163100	346100	Investitionsdarlehen Inland				8.429,91	8.500,00	-70,09
2	3614	Auszahlungen aus Finanzschulden				8.429,91	8.500,00	-70,09
<b>1</b>	<b>361</b>	<b>Auszahlungen aus der Tilgung von Finanzschulden</b>				<b>8.429,91</b>	<b>8.500,00</b>	<b>-70,09</b>

**Rechnungsabschlussentwurf 2023**  
**Detailnachweis RA / 163 Freiwillige Feuerwehren - interne Vergütungen enthalten**

Fonds	Konto	Bezeichnung	ERA 2023	EVA 2023	Differenz	FRA 2023	FVA 2023	Differenz
SU	36	Summe Auszahlungen aus der Finanzierungstätigkeit				8.429,91	8.500,00	-70,09
SA	SA4	Saldo (4) Geldfluss aus der Finanzierungstätigkeit (35-36)				-8.429,91	-8.500,00	70,09
SA	SA5	Saldo (5) Geldfluss aus VA-wirksamer Gebarung (SA3+SA4)				-41.928,83	-42.200,00	271,17
<b>Verrechnung zw. operativer Gebarung und investiven Vorhaben</b>								
SA	SA51	Saldo Geldfluss aus operativer Gebarung für invest. Vorhaben				0,00	0,00	0,00
<b>Fonds 163200 Bezirksfeuerwehrverband</b>								
<b>Operative Gebarung</b>								
SU	21/31	Summe Erträge / Einzahlungen operative Gebarung	0,00	0,00	0,00	0,00	0,00	0,00
163200	774000	Kapitaltransferz. an son. Tr. ö. Rechts	5.370,00	5.400,00	-30,00	0,00	0,00	0,00
2	2231/3231	Transferaufwand / -zahlungen an Träger des öffentl. Rechts	5.370,00	5.400,00	-30,00	0,00	0,00	0,00
1	223/323	Transferaufwand / Auszahlungen aus Transfers	5.370,00	5.400,00	-30,00	0,00	0,00	0,00
SU	22/32	Summe Aufwendungen / Auszahlungen operative Gebarung	5.370,00	5.400,00	-30,00	0,00	0,00	0,00
SA	SA0/SA1	SA (0) Nettoerg. (21-22) / SA (1) Geldfluss op. Geb. (31-32)	-5.370,00	-5.400,00	30,00	0,00	0,00	0,00
SA	SA01	Saldo (01) Haushaltsrücklagen (230-240)	0,00	0,00	0,00			
SA	SA00	Saldo (00) Nettoergebnis nach Haushaltsrücklagen (SA0+SA01)	-5.370,00	-5.400,00	30,00			
<b>Investive Gebarung</b>								
SU	33	Summe Einzahlungen investive Gebarung				0,00	0,00	0,00
163200	774000	Kapitaltransferz. an son. Tr. ö. Rechts				5.370,00	5.400,00	-30,00
2	3431	Kapitaltransferzahlungen an Träger des öffentlichen Rechts				5.370,00	5.400,00	-30,00
1	343	Auszahlungen aus Kapitaltransfers				5.370,00	5.400,00	-30,00
SU	34	Summe Auszahlungen investive Gebarung				5.370,00	5.400,00	-30,00
SA	SA2	Saldo (2) Geldfluss aus der Investiven Gebarung (33-34)				-5.370,00	-5.400,00	30,00
SA	SA3	Saldo (3) Nettofinanzierungssaldo (SA1+SA2)				-5.370,00	-5.400,00	30,00
<b>Finanzierungstätigkeit</b>								

**Rechnungsabschlussentwurf 2023**  
**Detailnachweis RA / 163 Freiwillige Feuerwehren - interne Vergütungen enthalten**

Fonds	Konto	Bezeichnung	ERA 2023	EVA 2023	Differenz	FRA 2023	FVA 2023	Differenz
SU	35	Summe Einzahlungen aus der Finanzierungstätigkeit				0,00	0,00	0,00
SU	36	Summe Auszahlungen aus der Finanzierungstätigkeit				0,00	0,00	0,00
SA	SA4	Saldo (4) Geldfluss aus der Finanzierungstätigkeit (35-36)				0,00	0,00	0,00
SA	SA5	Saldo (5) Geldfluss aus VA-wirksamer Gebarung (SA3+SA4)				-5.370,00	-5.400,00	30,00
<b>Verrechnung zw. operativer Gebarung und investiven Vorhaben</b>								
SA	SA51	Saldo Geldfluss aus operativer Gebarung für invest. Vorhaben				0,00	0,00	0,00
<b>UA 163</b>		<b>Freiwillige Feuerwehren</b>						
UA 163	SA0/SA1	SA (0) Nettoerg. (21-22) / SA (1) Geldfluss op. Geb. (31-32)	-93.614,45	-94.600,00	985,55	-68.765,24	-68.900,00	134,76
UA 163	SA00	Saldo (00) Nettoergebnis nach Haushaltsrücklagen (SA0+SA01)	-91.508,45	-92.400,00	891,55			
UA 163	SA2	Saldo (2) Geldfluss aus der Investiven Gebarung (33-34)				-19.911,33	-20.700,00	788,67
UA 163	SA3	Saldo (3) Nettofinanzierungssaldo (SA1+SA2)				-88.676,57	-89.600,00	923,43
UA 163	SA4	Saldo (4) Geldfluss aus der Finanzierungstätigkeit (35-36)				-15.089,38	-15.200,00	110,62
UA 163	SA5	Saldo (5) Geldfluss aus VA-wirksamer Gebarung (SA3+SA4)				-103.765,95	-104.800,00	1.034,05
UA 163	SA51	Saldo Geldfluss aus operativer Gebarung für invest. Vorhaben				0,00	0,00	0,00
<b>A 16</b>		<b>Feuerwehrwesen</b>						
A 16	SA0/SA1	SA (0) Nettoerg. (21-22) / SA (1) Geldfluss op. Geb. (31-32)	-93.614,45	-94.600,00	985,55	-68.765,24	-68.900,00	134,76
A 16	SA00	Saldo (00) Nettoergebnis nach Haushaltsrücklagen (SA0+SA01)	-91.508,45	-92.400,00	891,55			
A 16	SA2	Saldo (2) Geldfluss aus der Investiven Gebarung (33-34)				-19.911,33	-20.700,00	788,67
A 16	SA3	Saldo (3) Nettofinanzierungssaldo (SA1+SA2)				-88.676,57	-89.600,00	923,43
A 16	SA4	Saldo (4) Geldfluss aus der Finanzierungstätigkeit (35-36)				-15.089,38	-15.200,00	110,62
A 16	SA5	Saldo (5) Geldfluss aus VA-wirksamer Gebarung (SA3+SA4)				-103.765,95	-104.800,00	1.034,05
A 16	SA51	Saldo Geldfluss aus operativer Gebarung für invest. Vorhaben				0,00	0,00	0,00

**Rechnungsabschlussentwurf 2023**  
**Detailnachweis RA / 180 Zivilschutz - interne Vergütungen enthalten**

Fonds	Konto	Bezeichnung	ERA 2023	EVA 2023	Differenz	FRA 2023	FVA 2023	Differenz
<b>Fonds 180000</b>		<b>Zivilschutz</b>						
<b>Operative Gebarung</b>								
<b>SU 21/31</b>		<b>Summe Erträge / Einzahlungen operative Gebarung</b>	<b>0,00</b>	<b>0,00</b>	<b>0,00</b>	<b>0,00</b>	<b>0,00</b>	<b>0,00</b>
180000	457000	Druckwerke	0,00	100,00	-100,00	0,00	100,00	-100,00
2	2221/3221	Gebrauchs- und Verbrauchsgüter, Handelswaren / Auszahlungen	0,00	100,00	-100,00	0,00	100,00	-100,00
180000	726000	Mitgliedsbeiträge an Institutionen	296,20	300,00	-3,80	296,20	300,00	-3,80
2	2225/3225	Sonstiger Sachaufwand / Sonstige Auszahl. aus Sachaufwand	296,20	300,00	-3,80	296,20	300,00	-3,80
<b>1</b>	<b>222/322</b>	<b>Sachaufwand / Auszahlungen aus Sachaufwand</b>	<b>296,20</b>	<b>400,00</b>	<b>-103,80</b>	<b>296,20</b>	<b>400,00</b>	<b>-103,80</b>
<b>SU 22/32</b>		<b>Summe Aufwendungen / Auszahlungen operative Gebarung</b>	<b>296,20</b>	<b>400,00</b>	<b>-103,80</b>	<b>296,20</b>	<b>400,00</b>	<b>-103,80</b>
<b>SA SA0/SA1</b>		<b>SA (0) Nettoerg. (21-22) / SA (1) Geldfluss op. Geb. (31-32)</b>	<b>-296,20</b>	<b>-400,00</b>	<b>103,80</b>	<b>-296,20</b>	<b>-400,00</b>	<b>103,80</b>
<b>SA SA01</b>		<b>Saldo (01) Haushaltsrücklagen (230-240)</b>	<b>0,00</b>	<b>0,00</b>	<b>0,00</b>			
<b>SA SA00</b>		<b>Saldo (00) Nettoergebnis nach Haushaltsrücklagen (SA0+SA01)</b>	<b>-296,20</b>	<b>-400,00</b>	<b>103,80</b>			
<b>Investive Gebarung</b>								
<b>SU 33</b>		<b>Summe Einzahlungen investive Gebarung</b>				<b>0,00</b>	<b>0,00</b>	<b>0,00</b>
<b>SU 34</b>		<b>Summe Auszahlungen investive Gebarung</b>				<b>0,00</b>	<b>0,00</b>	<b>0,00</b>
<b>SA SA2</b>		<b>Saldo (2) Geldfluss aus der Investiven Gebarung (33-34)</b>				<b>0,00</b>	<b>0,00</b>	<b>0,00</b>
<b>SA SA3</b>		<b>Saldo (3) Nettofinanzierungssaldo (SA1+SA2)</b>				<b>-296,20</b>	<b>-400,00</b>	<b>103,80</b>
<b>Finanzierungstätigkeit</b>								
<b>SU 35</b>		<b>Summe Einzahlungen aus der Finanzierungstätigkeit</b>				<b>0,00</b>	<b>0,00</b>	<b>0,00</b>
<b>SU 36</b>		<b>Summe Auszahlungen aus der Finanzierungstätigkeit</b>				<b>0,00</b>	<b>0,00</b>	<b>0,00</b>
<b>SA SA4</b>		<b>Saldo (4) Geldfluss aus der Finanzierungstätigkeit (35-36)</b>				<b>0,00</b>	<b>0,00</b>	<b>0,00</b>
<b>SA SA5</b>		<b>Saldo (5) Geldfluss aus VA-wirksamer Gebarung (SA3+SA4)</b>				<b>-296,20</b>	<b>-400,00</b>	<b>103,80</b>
<b>Verrechnung zw. operativer Gebarung und investiven Vorhaben</b>								
<b>SA SA51</b>		<b>Saldo Geldfluss aus operativer Gebarung für invest. Vorhaben</b>				<b>0,00</b>	<b>0,00</b>	<b>0,00</b>

**Rechnungsabschlussentwurf 2023**  
**Detailnachweis RA / 180 Zivilschutz - interne Vergütungen enthalten**

Fonds	Konto	Bezeichnung	ERA 2023	EVA 2023	Differenz	FRA 2023	FVA 2023	Differenz
<b>UA 180</b>		<b>Zivilschutz</b>						
UA 180	SA0/SA1	SA (0) Nettoerg. (21-22) / SA (1) Geldfluss op. Geb. (31-32)	-296,20	-400,00	103,80	-296,20	-400,00	103,80
UA 180	SA00	Saldo (00) Nettoergebnis nach Haushaltsrücklagen (SA0+SA01)	-296,20	-400,00	103,80			
UA 180	SA2	Saldo (2) Geldfluss aus der Investiven Gebarung (33-34)				0,00	0,00	0,00
UA 180	SA3	Saldo (3) Nettofinanzierungssaldo (SA1+SA2)				-296,20	-400,00	103,80
UA 180	SA4	Saldo (4) Geldfluss aus der Finanzierungstätigkeit (35-36)				0,00	0,00	0,00
UA 180	SA5	Saldo (5) Geldfluss aus VA-wirksamer Gebarung (SA3+SA4)				-296,20	-400,00	103,80
UA 180	SA51	Saldo Geldfluss aus operativer Gebarung für invest. Vorhaben				0,00	0,00	0,00
<b>A 18</b>		<b>Landesverteidigung</b>						
A 18	SA0/SA1	SA (0) Nettoerg. (21-22) / SA (1) Geldfluss op. Geb. (31-32)	-296,20	-400,00	103,80	-296,20	-400,00	103,80
A 18	SA00	Saldo (00) Nettoergebnis nach Haushaltsrücklagen (SA0+SA01)	-296,20	-400,00	103,80			
A 18	SA2	Saldo (2) Geldfluss aus der Investiven Gebarung (33-34)				0,00	0,00	0,00
A 18	SA3	Saldo (3) Nettofinanzierungssaldo (SA1+SA2)				-296,20	-400,00	103,80
A 18	SA4	Saldo (4) Geldfluss aus der Finanzierungstätigkeit (35-36)				0,00	0,00	0,00
A 18	SA5	Saldo (5) Geldfluss aus VA-wirksamer Gebarung (SA3+SA4)				-296,20	-400,00	103,80
A 18	SA51	Saldo Geldfluss aus operativer Gebarung für invest. Vorhaben				0,00	0,00	0,00
<b>Gruppe 1</b>		<b>Öffentliche Ordnung und Sicherheit</b>						
Gruppe 1	SA0/SA1	SA (0) Nettoerg. (21-22) / SA (1) Geldfluss op. Geb. (31-32)	-93.792,94	-95.200,00	1.407,06	-68.943,73	-69.500,00	556,27
Gruppe 1	SA00	Saldo (00) Nettoergebnis nach Haushaltsrücklagen (SA0+SA01)	-91.686,94	-93.000,00	1.313,06			
Gruppe 1	SA2	Saldo (2) Geldfluss aus der Investiven Gebarung (33-34)				-19.911,33	-20.700,00	788,67
Gruppe 1	SA3	Saldo (3) Nettofinanzierungssaldo (SA1+SA2)				-88.855,06	-90.200,00	1.344,94
Gruppe 1	SA4	Saldo (4) Geldfluss aus der Finanzierungstätigkeit (35-36)				-15.089,38	-15.200,00	110,62
Gruppe 1	SA5	Saldo (5) Geldfluss aus VA-wirksamer Gebarung (SA3+SA4)				-103.944,44	-105.400,00	1.455,56
Gruppe 1	SA51	Saldo Geldfluss aus operativer Gebarung für invest. Vorhaben				0,00	0,00	0,00



**Rechnungsabschlussentwurf 2023**  
**Detailnachweis RA / 211 Volksschulen - interne Vergütungen enthalten**

Fonds	Konto	Bezeichnung	ERA 2023	EVA 2023	Differenz	FRA 2023	FVA 2023	Differenz
<b>Fonds 211000</b>		<b>Volksschule</b>						
<b>Operative Gebarung</b>								
211000	816000	Kostenbeiträge (Kostenersätze) für sonst. Leist.	19.352,84	19.400,00	-47,16	19.352,84	19.400,00	-47,16
2	2114/3114	Erträge / Einzahlungen aus Leistungen	19.352,84	19.400,00	-47,16	19.352,84	19.400,00	-47,16
211000	829900	Sonstige Einnahmen verr. Haushalt inv. Projekte	11.650,09	16.000,00	-4.349,91	11.650,09	16.000,00	-4.349,91
2	2116/3116	Erträge / Einz. aus Veräußerung/GWG u. sonst. Erträge/Einz.	11.650,09	16.000,00	-4.349,91	11.650,09	16.000,00	-4.349,91
211000	817500	Kostenersätze für sonst. Leistungen (Verg.)	12,93	0,00	12,93	0,00	0,00	0,00
2	2117	Nicht finanzierungswirksame operative Erträge	12,93	0,00	12,93	0,00	0,00	0,00
<b>1</b>	<b>211/311</b>	<b>Erträge / Einzahl. aus operativer Verwaltungstätigkeit</b>	<b>31.015,86</b>	<b>35.400,00</b>	<b>-4.384,14</b>	<b>31.002,93</b>	<b>35.400,00</b>	<b>-4.397,07</b>
211000	861000	Lfd. Transferz. von Ländern	15.205,01	10.000,00	5.205,01	15.205,01	10.000,00	5.205,01
211000	863200	Lfd. Transferz. von Sozialvers.träger AMS	5.195,87	6.100,00	-904,13	5.195,87	6.100,00	-904,13
2	2121/3121	Transferertrag / -zahlungen von Trägern des öffentl. Rechts	20.400,88	16.100,00	4.300,88	20.400,88	16.100,00	4.300,88
<b>1</b>	<b>212/312</b>	<b>Erträge aus Transfers / Einzahlungen aus Transfers</b>	<b>20.400,88</b>	<b>16.100,00</b>	<b>4.300,88</b>	<b>20.400,88</b>	<b>16.100,00</b>	<b>4.300,88</b>
211000	823000	Sonstige Zinserträge	164,74	100,00	64,74	164,74	100,00	64,74
2	2131/3131	Erträge aus Zinsen / Einzahlungen aus Zinserträgen	164,74	100,00	64,74	164,74	100,00	64,74
<b>1</b>	<b>213/313</b>	<b>Finanzerträge / Einzahlungen aus Finanzerträgen</b>	<b>164,74</b>	<b>100,00</b>	<b>64,74</b>	<b>164,74</b>	<b>100,00</b>	<b>64,74</b>
<b>SU 21/31</b>		<b>Summe Erträge / Einzahlungen operative Gebarung</b>	<b>51.581,48</b>	<b>51.600,00</b>	<b>-18,52</b>	<b>51.568,55</b>	<b>51.600,00</b>	<b>-31,45</b>
211000	511000	Geldb. Vertragsbed. in handw. Verwendung	44.744,54	51.800,00	-7.055,46	44.744,54	51.800,00	-7.055,46
211000	523000	Geldb. der nicht ganzj. besch. Arbeiter:innen	978,75	2.000,00	-1.021,25	978,75	2.000,00	-1.021,25
211000	565000	Mehrleistungsvergütungen	56,76	200,00	-143,24	56,76	200,00	-143,24
2	2211/3211	Personalaufwand / Ausz. (Bezüge, Nebengeb., Mehrleistungen)	45.780,05	54.000,00	-8.219,95	45.780,05	54.000,00	-8.219,95
211000	580000	Dienstgeberbeiträge FLAF	1.722,82	2.100,00	-377,18	1.722,82	2.100,00	-377,18
211000	582000	Sonst. Dienstgeberbeiträge zur sozialen Sicherheit	10.625,68	11.200,00	-574,32	10.625,68	11.200,00	-574,32
211000	582100	Leistungen aus der Selbstträgerschaft - Ruhebezug	5.714,28	4.700,00	1.014,28	5.714,28	4.700,00	1.014,28
2	2212/3212	Gesetzlicher und freiwilliger Sozialaufwand / Auszahlungen	18.062,78	18.000,00	62,78	18.062,78	18.000,00	62,78
211000	592000	Dot: von Rückstel. für Jubiläumsszuwendungen	144,45	200,00	-55,55	0,00	0,00	0,00

**Rechnungsabschlussentwurf 2023**  
**Detailnachweis RA / 211 Volksschulen - interne Vergütungen enthalten**

Fonds	Konto	Bezeichnung	ERA 2023	EVA 2023	Differenz	FRA 2023	FVA 2023	Differenz
211000	593000	Dot. von Rückstellungen für nicht kons. Urlaube	872,66	0,00	872,66	0,00	0,00	0,00
2	2214	Nicht finanzierungswirksamer Personalaufwand	1.017,11	200,00	817,11	0,00	0,00	0,00
<b>1</b>	<b>221/321</b>	<b>Personalaufwand / Auszahlungen aus Personalaufwand</b>	<b>64.859,94</b>	<b>72.200,00</b>	<b>-7.340,06</b>	<b>63.842,83</b>	<b>72.000,00</b>	<b>-8.157,17</b>
211000	400000	Geringwertige Wirtschaftsg. Anlageverm.	5.056,96	4.000,00	1.056,96	5.056,96	4.000,00	1.056,96
211000	413000	Handelswaren	150,00	300,00	-150,00	150,00	300,00	-150,00
211000	452000	Treibstoffe	17,11	100,00	-82,89	17,11	100,00	-82,89
211000	454000	Reinigungsmittel	5.001,19	4.500,00	501,19	5.001,19	4.500,00	501,19
211000	455000	Chemische u. artverwandte Mittel	0,00	100,00	-100,00	0,00	100,00	-100,00
211000	456000	Schreib-, Zeichen- und son. Büromittel	4.455,28	2.600,00	1.855,28	4.455,28	2.600,00	1.855,28
211000	457000	Druckwerke	1.823,38	1.200,00	623,38	1.823,38	1.200,00	623,38
211000	457100	Druckwerke f.Lehrer- u.Schülerbücherei	1.501,25	1.500,00	1,25	1.501,25	1.500,00	1,25
211000	458000	Mittel zur. ärztlichen Betreuung	1.863,40	2.300,00	-436,60	1.863,40	2.300,00	-436,60
2	2221/3221	Gebrauchs- und Verbrauchsgüter, Handelswaren / Auszahlungen	19.868,57	16.600,00	3.268,57	19.868,57	16.600,00	3.268,57
211000	600000	Energiebezüge	1.578,15	3.000,00	-1.421,85	1.645,46	3.000,00	-1.354,54
211000	600100	Energiebezüge	7.199,44	10.500,00	-3.300,56	7.199,44	10.500,00	-3.300,56
211000	621000	Sonstige Transporte	802,00	1.000,00	-198,00	802,00	1.000,00	-198,00
211000	630000	Postdienste	240,66	300,00	-59,34	240,66	300,00	-59,34
211000	631000	* Telekommunikationsdienste	1.202,45	1.600,00	-397,55	1.288,67	1.600,00	-311,33
211000	670000	Versicherungen	5.226,11	4.700,00	526,11	5.226,11	4.700,00	526,11
2	2222/3222	Verwaltungs- und Betriebsaufwand / Auszahlungen	16.248,81	21.100,00	-4.851,19	16.402,34	21.100,00	-4.697,66
211000	700000	Mietzinse	18.999,43	19.000,00	-0,57	18.999,43	19.000,00	-0,57
2	2223/3223	Leasing- und Mietaufwand / Ausz. für Leasing- u. Mietaufwand	18.999,43	19.000,00	-0,57	18.999,43	19.000,00	-0,57
211000	610000	* Instandhaltung von Grund und Boden	0,00	3.000,00	-3.000,00	0,00	3.000,00	-3.000,00
211000	614000	* Instandhaltung von Gebäuden	6.867,22	10.000,00	-3.132,78	6.867,22	10.000,00	-3.132,78
211000	618000	Instandhaltung von son. Anlagen	2.983,04	2.500,00	483,04	2.641,81	2.500,00	141,81
2	2224/3224	Instandhaltung / Auszahlungen für Instandhaltung	9.850,26	15.500,00	-5.649,74	9.509,03	15.500,00	-5.990,97
211000	710000	Öffentliche Abgaben ohne Geb. gem. FAG	14,98	100,00	-85,02	14,98	100,00	-85,02

**Rechnungsabschlussentwurf 2023**  
**Detailnachweis RA / 211 Volksschulen - interne Vergütungen enthalten**

Fonds	Konto	Bezeichnung	ERA 2023	EVA 2023	Differenz	FRA 2023	FVA 2023	Differenz
211000	711000	Gebühren für die Benützung gem. FAG	3.019,32	2.900,00	119,32	3.019,32	2.900,00	119,32
211000	720509	Kostenbeiträge für Leistungen	2.200,00	2.200,00	0,00	2.200,00	2.200,00	0,00
211000	724000	Reisegebühren	64,67	100,00	-35,33	64,67	100,00	-35,33
211000	728000	* Entgelte für sonstige Leistungen	32.349,91	44.700,00	-12.350,09	32.489,11	44.700,00	-12.210,89
211000	729000	Sonstige Ausgaben	558,40	2.000,00	-1.441,60	558,40	2.000,00	-1.441,60
211000	729900	Sonstige Aufwendungen verr. Haushalt inv. Projekte	11.650,09	16.000,00	-4.349,91	11.650,09	16.000,00	-4.349,91
2	2225/3225	Sonstiger Sachaufwand / Sonstige Auszahl. aus Sachaufwand	49.857,37	68.000,00	-18.142,63	49.996,57	68.000,00	-18.003,43
211000	680300	Planm. Afa Gebäude/Bauten	24.096,74	24.200,00	-103,26	0,00	0,00	0,00
211000	680700	Planm. Afa Amts, Betriebs/Geschäftsausstattung	12.149,45	8.700,00	3.449,45	0,00	0,00	0,00
2	2226/3226	Nicht finanz.wirks. Sachaufw. / Ausz. Inanspruchn.Haftungen	36.246,19	32.900,00	3.346,19	0,00	0,00	0,00
<b>1</b>	<b>222/322</b>	<b>Sachaufwand / Auszahlungen aus Sachaufwand</b>	<b>151.070,63</b>	<b>173.100,00</b>	<b>-22.029,37</b>	<b>114.775,94</b>	<b>140.200,00</b>	<b>-25.424,06</b>
211000	757000	Lfd. Transferz. an priv. Organisationen	1.460,00	0,00	1.460,00	1.460,00	0,00	1.460,00
2	2234/3234	Transferaufwand / -zahlungen an Haush. & Org.o.Erwerbschar.	1.460,00	0,00	1.460,00	1.460,00	0,00	1.460,00
<b>1</b>	<b>223/323</b>	<b>Transferaufwand / Auszahlungen aus Transfers</b>	<b>1.460,00</b>	<b>0,00</b>	<b>1.460,00</b>	<b>1.460,00</b>	<b>0,00</b>	<b>1.460,00</b>
<b>SU</b>	<b>22/32</b>	<b>Summe Aufwendungen / Auszahlungen operative Gebarung</b>	<b>217.390,57</b>	<b>245.300,00</b>	<b>-27.909,43</b>	<b>180.078,77</b>	<b>212.200,00</b>	<b>-32.121,23</b>
<b>SA</b>	<b>SA0/SA1</b>	<b>SA (0) Nettoerg. (21-22) / SA (1) Geldfluss op. Geb. (31-32)</b>	<b>-165.809,09</b>	<b>-193.700,00</b>	<b>27.890,91</b>	<b>-128.510,22</b>	<b>-160.600,00</b>	<b>32.089,78</b>
211000	894110	Entnahmen von zweckgebundenen Haushaltsrücklagen	47.823,46	38.000,00	9.823,46			
211000	894900	Entnahmen von zweckgebundenen Rücklagen aus BZ	15.841,70	15.900,00	-58,30			
2	2301	Entnahmen von Haushaltsrücklagen	63.665,16	53.900,00	9.765,16			
<b>1</b>	<b>230</b>	<b>Entnahmen von Haushaltsrücklagen</b>	<b>63.665,16</b>	<b>53.900,00</b>	<b>9.765,16</b>			
211000	794110	Zuweisung an zweckgebundene Haushaltsrücklagen	123,55	0,00	123,55			
2	2401	Zuweisungen an Haushaltsrücklagen	123,55	0,00	123,55			
<b>1</b>	<b>240</b>	<b>Zuweisungen an Haushaltsrücklagen</b>	<b>123,55</b>	<b>0,00</b>	<b>123,55</b>			
<b>SA</b>	<b>SA01</b>	<b>Saldo (01) Haushaltsrücklagen (230-240)</b>	<b>63.541,61</b>	<b>53.900,00</b>	<b>9.641,61</b>			
<b>SA</b>	<b>SA00</b>	<b>Saldo (00) Nettoergebnis nach Haushaltsrücklagen (SA0+SA01)</b>	<b>-102.267,48</b>	<b>-139.800,00</b>	<b>37.532,52</b>			

**Investive Gebarung**

**Rechnungsabschlussentwurf 2023**  
**Detailnachweis RA / 211 Volksschulen - interne Vergütungen enthalten**

Fonds	Konto	Bezeichnung	ERA 2023	EVA 2023	Differenz	FRA 2023	FVA 2023	Differenz
211000	300000	Kapitaltransf. von Bund, -fonds und -kammern				0,00	25.000,00	-25.000,00
2	3331	Kapitaltransferzahlungen von Trägern des öffentlichen Rechts				0,00	25.000,00	-25.000,00
<b>1</b>	<b>333</b>	<b>Einzahlungen aus Kapitaltransfers</b>				<b>0,00</b>	<b>25.000,00</b>	<b>-25.000,00</b>
<b>SU</b>	<b>33</b>	<b>Summe Einzahlungen investive Gebarung</b>				<b>0,00</b>	<b>25.000,00</b>	<b>-25.000,00</b>
211000	042000	* Amts-, Betriebs- und Geschäftsausstattung				62.148,78	79.000,00	-16.851,22
2	3415	Ausz. f.d. Erwerb von Amts-, Betriebs- u.Geschäftsausstatt.				62.148,78	79.000,00	-16.851,22
<b>1</b>	<b>341</b>	<b>Auszahlungen aus der Investitionstätigkeit</b>				<b>62.148,78</b>	<b>79.000,00</b>	<b>-16.851,22</b>
<b>SU</b>	<b>34</b>	<b>Summe Auszahlungen investive Gebarung</b>				<b>62.148,78</b>	<b>79.000,00</b>	<b>-16.851,22</b>
<b>SA SA2</b>		<b>Saldo (2) Geldfluss aus der Investiven Gebarung (33-34)</b>				<b>-62.148,78</b>	<b>-54.000,00</b>	<b>-8.148,78</b>
<b>SA SA3</b>		<b>Saldo (3) Nettofinanzierungssaldo (SA1+SA2)</b>				<b>-190.659,00</b>	<b>-214.600,00</b>	<b>23.941,00</b>
<b>Finanzierungstätigkeit</b>								
<b>SU 35</b>		<b>Summe Einzahlungen aus der Finanzierungstätigkeit</b>				<b>0,00</b>	<b>0,00</b>	<b>0,00</b>
<b>SU 36</b>		<b>Summe Auszahlungen aus der Finanzierungstätigkeit</b>				<b>0,00</b>	<b>0,00</b>	<b>0,00</b>
<b>SA SA4</b>		<b>Saldo (4) Geldfluss aus der Finanzierungstätigkeit (35-36)</b>				<b>0,00</b>	<b>0,00</b>	<b>0,00</b>
<b>SA SA5</b>		<b>Saldo (5) Geldfluss aus VA-wirksamer Gebarung (SA3+SA4)</b>				<b>-190.659,00</b>	<b>-214.600,00</b>	<b>23.941,00</b>
<b>Verrechnung zw. operativer Gebarung und investiven Vorhaben</b>								
<b>SA SA51</b>		<b>Saldo Geldfluss aus operativer Gebarung für invest. Vorhaben</b>				<b>0,00</b>	<b>0,00</b>	<b>0,00</b>
<b>Fonds 211100</b>		<b>Volksschulen</b>						
<b>Operative Gebarung</b>								
<b>SU 21/31</b>		<b>Summe Erträge / Einzahlungen operative Gebarung</b>	<b>0,00</b>	<b>0,00</b>	<b>0,00</b>	<b>0,00</b>	<b>0,00</b>	<b>0,00</b>
211100	720000	* Kostenbeiträge für Leistungen	1.834,00	1.900,00	-66,00	1.834,00	1.900,00	-66,00
2	2225/3225	Sonstiger Sachaufwand / Sonstige Auszahl. aus Sachaufwand	1.834,00	1.900,00	-66,00	1.834,00	1.900,00	-66,00
<b>1</b>	<b>222/322</b>	<b>Sachaufwand / Auszahlungen aus Sachaufwand</b>	<b>1.834,00</b>	<b>1.900,00</b>	<b>-66,00</b>	<b>1.834,00</b>	<b>1.900,00</b>	<b>-66,00</b>
<b>SU 22/32</b>		<b>Summe Aufwendungen / Auszahlungen operative Gebarung</b>	<b>1.834,00</b>	<b>1.900,00</b>	<b>-66,00</b>	<b>1.834,00</b>	<b>1.900,00</b>	<b>-66,00</b>

**Rechnungsabschlussentwurf 2023**  
**Detailnachweis RA / 211 Volksschulen - interne Vergütungen enthalten**

Fonds	Konto	Bezeichnung	ERA 2023	EVA 2023	Differenz	FRA 2023	FVA 2023	Differenz
SA	SA0/SA1	SA (0) Nettoerg. (21-22) / SA (1) Geldfluss op. Geb. (31-32)	-1.834,00	-1.900,00	66,00	-1.834,00	-1.900,00	66,00
SA	SA01	Saldo (01) Haushaltsrücklagen (230-240)	0,00	0,00	0,00			
SA	SA00	Saldo (00) Nettoergebnis nach Haushaltsrücklagen (SA0+SA01)	-1.834,00	-1.900,00	66,00			
<b>Investive Gebarung</b>								
SU	33	Summe Einzahlungen investive Gebarung				0,00	0,00	0,00
SU	34	Summe Auszahlungen investive Gebarung				0,00	0,00	0,00
SA	SA2	Saldo (2) Geldfluss aus der Investiven Gebarung (33-34)				0,00	0,00	0,00
SA	SA3	Saldo (3) Nettofinanzierungssaldo (SA1+SA2)				-1.834,00	-1.900,00	66,00
<b>Finanzierungstätigkeit</b>								
SU	35	Summe Einzahlungen aus der Finanzierungstätigkeit				0,00	0,00	0,00
SU	36	Summe Auszahlungen aus der Finanzierungstätigkeit				0,00	0,00	0,00
SA	SA4	Saldo (4) Geldfluss aus der Finanzierungstätigkeit (35-36)				0,00	0,00	0,00
SA	SA5	Saldo (5) Geldfluss aus VA-wirksamer Gebarung (SA3+SA4)				-1.834,00	-1.900,00	66,00
<b>Verrechnung zw. operativer Gebarung und investiven Vorhaben</b>								
SA	SA51	Saldo Geldfluss aus operativer Gebarung für invest. Vorhaben				0,00	0,00	0,00
<b>UA 211 Volksschulen</b>								
UA 211	SA0/SA1	SA (0) Nettoerg. (21-22) / SA (1) Geldfluss op. Geb. (31-32)	-167.643,09	-195.600,00	27.956,91	-130.344,22	-162.500,00	32.155,78
UA 211	SA00	Saldo (00) Nettoergebnis nach Haushaltsrücklagen (SA0+SA01)	-104.101,48	-141.700,00	37.598,52			
UA 211	SA2	Saldo (2) Geldfluss aus der Investiven Gebarung (33-34)				-62.148,78	-54.000,00	-8.148,78
UA 211	SA3	Saldo (3) Nettofinanzierungssaldo (SA1+SA2)				-192.493,00	-216.500,00	24.007,00
UA 211	SA4	Saldo (4) Geldfluss aus der Finanzierungstätigkeit (35-36)				0,00	0,00	0,00
UA 211	SA5	Saldo (5) Geldfluss aus VA-wirksamer Gebarung (SA3+SA4)				-192.493,00	-216.500,00	24.007,00
UA 211	SA51	Saldo Geldfluss aus operativer Gebarung für invest. Vorhaben				0,00	0,00	0,00

**Rechnungsabschlussentwurf 2023**  
**Detailnachweis RA / 212 Mittelschulen - interne Vergütungen enthalten**

Fonds	Konto	Bezeichnung	ERA 2023	EVA 2023	Differenz	FRA 2023	FVA 2023	Differenz
<b>Fonds 212000</b>		<b>Mittelschulen</b>						
<b>Operative Gebarung</b>								
212000	816000	Kostenbeiträge (Kostenersätze) für sonst. Leist.	43.877,40	49.400,00	-5.522,60	43.877,40	49.400,00	-5.522,60
2	2114/3114	Erträge / Einzahlungen aus Leistungen	43.877,40	49.400,00	-5.522,60	43.877,40	49.400,00	-5.522,60
212000	829900	Sonstige Einnahmen verr. Haushalt inv. Projekte	1.650,00	1.000,00	650,00	1.650,00	1.000,00	650,00
2	2116/3116	Erträge / Einz. aus Veräußerung/GWG u. sonst. Erträge/Einz.	1.650,00	1.000,00	650,00	1.650,00	1.000,00	650,00
212000	817200	Erträge a.d. Auflösung v.sonst. Rückstellungen	1.409,36	0,00	1.409,36	0,00	0,00	0,00
212000	817500	Kostenersätze für sonst. Leistungen (Verg.)	19,39	0,00	19,39	0,00	0,00	0,00
2	2117	Nicht finanzierungswirksame operative Erträge	1.428,75	0,00	1.428,75	0,00	0,00	0,00
<b>1</b>	<b>211/311</b>	<b>Erträge / Einzahl. aus operativer Verwaltungstätigkeit</b>	<b>46.956,15</b>	<b>50.400,00</b>	<b>-3.443,85</b>	<b>45.527,40</b>	<b>50.400,00</b>	<b>-4.872,60</b>
212000	861000	Lfd. Transferz. von Ländern	6.790,00	11.000,00	-4.210,00	6.790,00	11.000,00	-4.210,00
2	2121/3121	Transferertrag / -zahlungen von Trägern des öffentl. Rechts	6.790,00	11.000,00	-4.210,00	6.790,00	11.000,00	-4.210,00
<b>1</b>	<b>212/312</b>	<b>Erträge aus Transfers / Einzahlungen aus Transfers</b>	<b>6.790,00</b>	<b>11.000,00</b>	<b>-4.210,00</b>	<b>6.790,00</b>	<b>11.000,00</b>	<b>-4.210,00</b>
212000	823000	Sonstige Zinserträge	12,11	100,00	-87,89	12,11	100,00	-87,89
2	2131/3131	Erträge aus Zinsen / Einzahlungen aus Zinserträgen	12,11	100,00	-87,89	12,11	100,00	-87,89
<b>1</b>	<b>213/313</b>	<b>Finanzerträge / Einzahlungen aus Finanzerträgen</b>	<b>12,11</b>	<b>100,00</b>	<b>-87,89</b>	<b>12,11</b>	<b>100,00</b>	<b>-87,89</b>
<b>SU 21/31</b>		<b>Summe Erträge / Einzahlungen operative Gebarung</b>	<b>53.758,26</b>	<b>61.500,00</b>	<b>-7.741,74</b>	<b>52.329,51</b>	<b>61.500,00</b>	<b>-9.170,49</b>
212000	511000	Geldb. Vertragsbed. in handw. Verwendung	62.166,96	65.400,00	-3.233,04	62.166,96	65.400,00	-3.233,04
212000	523000	Geldb. der nicht ganzj. besch. Arbeiter:innen	1.572,75	2.600,00	-1.027,25	1.572,75	2.600,00	-1.027,25
212000	565000	Mehrleistungsvergütungen	56,76	200,00	-143,24	56,76	200,00	-143,24
2	2211/3211	Personalaufwand / Ausz. (Bezüge, Nebengeb., Mehrleistungen)	63.796,47	68.200,00	-4.403,53	63.796,47	68.200,00	-4.403,53
212000	580000	Dienstgeberbeiträge FLAF	940,58	1.000,00	-59,42	940,58	1.000,00	-59,42
212000	582000	Sonst. Dienstgeberbeiträge zur sozialen Sicherheit	13.070,09	13.400,00	-329,91	13.070,09	13.400,00	-329,91
212000	582100	Leistungen aus der Selbstträgerschaft - Ruhebezug	7.299,06	7.000,00	299,06	7.299,06	7.000,00	299,06
2	2212/3212	Gesetzlicher und freiwilliger Sozialaufwand / Auszahlungen	21.309,73	21.400,00	-90,27	21.309,73	21.400,00	-90,27
212000	592000	Dot: von Rückstel. für Jubiläumsszuwendungen	216,68	300,00	-83,32	0,00	0,00	0,00

**Rechnungsabschlussentwurf 2023**  
**Detailnachweis RA / 212 Mittelschulen - interne Vergütungen enthalten**

Fonds	Konto	Bezeichnung	ERA 2023	EVA 2023	Differenz	FRA 2023	FVA 2023	Differenz
2	2214	Nicht finanzierungswirksamer Personalaufwand	216,68	300,00	-83,32	0,00	0,00	0,00
<b>1</b>	<b>221/321</b>	<b>Personalaufwand / Auszahlungen aus Personalaufwand</b>	<b>85.322,88</b>	<b>89.900,00</b>	<b>-4.577,12</b>	<b>85.106,20</b>	<b>89.600,00</b>	<b>-4.493,80</b>
212000	400000	Geringwertige Wirtschaftsg. Anlageverm.	7.202,86	6.000,00	1.202,86	7.079,98	6.000,00	1.079,98
212000	413000	Handelswaren	90,00	600,00	-510,00	90,00	600,00	-510,00
212000	454000	Reinigungsmittel	6.287,36	4.300,00	1.987,36	6.287,36	4.300,00	1.987,36
212000	455000	Chemische u. artverwandte Mittel	210,62	400,00	-189,38	210,62	400,00	-189,38
212000	456000	Schreib-, Zeichen- und son. Büromittel	3.877,33	3.600,00	277,33	3.877,33	3.600,00	277,33
212000	457000	Druckwerke	4.877,32	4.000,00	877,32	5.137,72	4.000,00	1.137,72
212000	457100	Druckwerke f.Lehrer- u.Schülerbücherei	2.883,83	4.800,00	-1.916,17	3.100,13	4.800,00	-1.699,87
212000	458000	Mittel zur. ärztlichen Betreuung	1.955,86	2.400,00	-444,14	1.955,86	2.400,00	-444,14
2	2221/3221	Gebrauchs- und Verbrauchsgüter, Handelswaren / Auszahlungen	27.385,18	26.100,00	1.285,18	27.739,00	26.100,00	1.639,00
212000	600000	Energiebezüge	2.367,24	3.900,00	-1.532,76	2.468,20	3.900,00	-1.431,80
212000	600100	Energiebezüge	10.799,17	15.800,00	-5.000,83	10.799,17	15.800,00	-5.000,83
212000	621000	Sonstige Transporte	4.051,00	4.600,00	-549,00	4.051,00	4.600,00	-549,00
212000	630000	Postdienste	115,25	500,00	-384,75	115,25	500,00	-384,75
212000	631000	* Telekommunikationsdienste	2.610,20	2.500,00	110,20	2.765,76	2.500,00	265,76
212000	670000	Versicherungen	7.797,31	7.000,00	797,31	7.797,31	7.000,00	797,31
2	2222/3222	Verwaltungs- und Betriebsaufwand / Auszahlungen	27.740,17	34.300,00	-6.559,83	27.996,69	34.300,00	-6.303,31
212000	700000	Mietzinse	30.601,37	33.000,00	-2.398,63	30.601,37	33.000,00	-2.398,63
2	2223/3223	Leasing- und Mietaufwand / Ausz. für Leasing- u. Mietaufwand	30.601,37	33.000,00	-2.398,63	30.601,37	33.000,00	-2.398,63
212000	610000	* Instandhaltung von Grund und Boden	0,00	2.000,00	-2.000,00	0,00	2.000,00	-2.000,00
212000	614000	* Instandhaltung von Gebäuden	7.608,40	15.000,00	-7.391,60	7.608,40	15.000,00	-7.391,60
212000	618000	* Instandhaltung von son. Anlagen	12.821,45	10.000,00	2.821,45	12.821,45	10.000,00	2.821,45
2	2224/3224	Instandhaltung / Auszahlungen für Instandhaltung	20.429,85	27.000,00	-6.570,15	20.429,85	27.000,00	-6.570,15
212000	710000	Öffentliche Abgaben ohne Geb. gem. FAG	22,47	100,00	-77,53	22,47	100,00	-77,53
212000	711000	Gebühren für die Benützung gem. FAG	4.528,98	4.300,00	228,98	4.528,98	4.300,00	228,98
212000	720509	Kostenbeiträge für Leistungen	3.100,00	3.100,00	0,00	3.100,00	3.100,00	0,00

**Rechnungsabschlussentwurf 2023**  
**Detailnachweis RA / 212 Mittelschulen - interne Vergütungen enthalten**

Fonds	Konto	Bezeichnung	ERA 2023	EVA 2023	Differenz	FRA 2023	FVA 2023	Differenz
212000	724000	Reisegebühren	97,01	100,00	-2,99	97,01	100,00	-2,99
212000	728000	Entgelte für sonstige Leistungen	14.726,21	30.100,00	-15.373,79	14.991,05	30.100,00	-15.108,95
212000	729000	Sonstige Ausgaben	0,00	3.000,00	-3.000,00	0,00	3.000,00	-3.000,00
212000	729900	Sonstige Aufwendungen verr. Haushalt inv. Projekte	1.650,00	1.000,00	650,00	1.650,00	1.000,00	650,00
<b>2</b>	<b>2225/3225</b>	<b>Sonstiger Sachaufwand / Sonstige Auszahl. aus Sachaufwand</b>	<b>24.124,67</b>	<b>41.700,00</b>	<b>-17.575,33</b>	<b>24.389,51</b>	<b>41.700,00</b>	<b>-17.310,49</b>
212000	680300	Planm. Afa Gebäude/Bauten	36.145,11	36.200,00	-54,89	0,00	0,00	0,00
212000	680700	Planm. Afa Amts, Betriebs/Geschäftsausstattung	7.157,66	5.400,00	1.757,66	0,00	0,00	0,00
<b>2</b>	<b>2226/3226</b>	<b>Nicht finanz.wirks. Sachaufw. / Ausz. Inanspruchn.Haftungen</b>	<b>43.302,77</b>	<b>41.600,00</b>	<b>1.702,77</b>	<b>0,00</b>	<b>0,00</b>	<b>0,00</b>
<b>1</b>	<b>222/322</b>	<b>Sachaufwand / Auszahlungen aus Sachaufwand</b>	<b>173.584,01</b>	<b>203.700,00</b>	<b>-30.115,99</b>	<b>131.156,42</b>	<b>162.100,00</b>	<b>-30.943,58</b>
212000	757000	Lfd. Transferz. an priv. Organisationen	740,00	0,00	740,00	740,00	0,00	740,00
<b>2</b>	<b>2234/3234</b>	<b>Transferaufwand / -zahlungen an Haush. &amp; Org.o.Erwerbschar.</b>	<b>740,00</b>	<b>0,00</b>	<b>740,00</b>	<b>740,00</b>	<b>0,00</b>	<b>740,00</b>
<b>1</b>	<b>223/323</b>	<b>Transferaufwand / Auszahlungen aus Transfers</b>	<b>740,00</b>	<b>0,00</b>	<b>740,00</b>	<b>740,00</b>	<b>0,00</b>	<b>740,00</b>
<b>SU</b>	<b>22/32</b>	<b>Summe Aufwendungen / Auszahlungen operative Gebarung</b>	<b>259.646,89</b>	<b>293.600,00</b>	<b>-33.953,11</b>	<b>217.002,62</b>	<b>251.700,00</b>	<b>-34.697,38</b>
<b>SA</b>	<b>SA0/SA1</b>	<b>SA (0) Nettoerg. (21-22) / SA (1) Geldfluss op. Geb. (31-32)</b>	<b>-205.888,63</b>	<b>-232.100,00</b>	<b>26.211,37</b>	<b>-164.673,11</b>	<b>-190.200,00</b>	<b>25.526,89</b>
212000	894110	Entnahmen von zweckgebundenen Haushaltsrücklagen	6.509,36	12.000,00	-5.490,64			
212000	894900	Entnahmen von zweckgebundenen Rücklagen aus BZ	18.072,56	18.100,00	-27,44			
<b>2</b>	<b>2301</b>	<b>Entnahmen von Haushaltsrücklagen</b>	<b>24.581,92</b>	<b>30.100,00</b>	<b>-5.518,08</b>			
<b>1</b>	<b>230</b>	<b>Entnahmen von Haushaltsrücklagen</b>	<b>24.581,92</b>	<b>30.100,00</b>	<b>-5.518,08</b>			
212000	794110	Zuweisung an zweckgebundene Haushaltsrücklagen	9,08	15.000,00	-14.990,92			
<b>2</b>	<b>2401</b>	<b>Zuweisungen an Haushaltsrücklagen</b>	<b>9,08</b>	<b>15.000,00</b>	<b>-14.990,92</b>			
<b>1</b>	<b>240</b>	<b>Zuweisungen an Haushaltsrücklagen</b>	<b>9,08</b>	<b>15.000,00</b>	<b>-14.990,92</b>			
<b>SA</b>	<b>SA01</b>	<b>Saldo (01) Haushaltsrücklagen (230-240)</b>	<b>24.572,84</b>	<b>15.100,00</b>	<b>9.472,84</b>			
<b>SA</b>	<b>SA00</b>	<b>Saldo (00) Nettoergebnis nach Haushaltsrücklagen (SA0+SA01)</b>	<b>-181.315,79</b>	<b>-217.000,00</b>	<b>35.684,21</b>			
<b>Investive Gebarung</b>								
212000	300000	Kapitaltransf. von Bund, -fonds und -kammern				0,00	25.000,00	-25.000,00
<b>2</b>	<b>3331</b>	<b>Kapitaltransferzahlungen von Trägern des öffentlichen Rechts</b>				<b>0,00</b>	<b>25.000,00</b>	<b>-25.000,00</b>



**Rechnungsabschlussentwurf 2023**  
**Detailnachweis RA / 212 Mittelschulen - interne Vergütungen enthalten**

Fonds	Konto	Bezeichnung	ERA 2023	EVA 2023	Differenz	FRA 2023	FVA 2023	Differenz
1	333	<b>Einzahlungen aus Kapitaltransfers</b>				0,00	25.000,00	-25.000,00
SU	33	<b>Summe Einzahlungen investive Gebarung</b>				0,00	25.000,00	-25.000,00
212000	042000	Amts-, Betriebs- und Geschäftsausstattung				40.149,21	38.000,00	2.149,21
2	3415	Ausz. f.d. Erwerb von Amts-, Betriebs- u.Geschäftsausstatt.				40.149,21	38.000,00	2.149,21
1	341	<b>Auszahlungen aus der Investitionstätigkeit</b>				40.149,21	38.000,00	2.149,21
SU	34	<b>Summe Auszahlungen investive Gebarung</b>				40.149,21	38.000,00	2.149,21
SA	SA2	<b>Saldo (2) Geldfluss aus der Investiven Gebarung (33-34)</b>				-40.149,21	-13.000,00	-27.149,21
SA	SA3	<b>Saldo (3) Nettofinanzierungssaldo (SA1+SA2)</b>				-204.822,32	-203.200,00	-1.622,32
<b>Finanzierungstätigkeit</b>								
SU	35	<b>Summe Einzahlungen aus der Finanzierungstätigkeit</b>				0,00	0,00	0,00
SU	36	<b>Summe Auszahlungen aus der Finanzierungstätigkeit</b>				0,00	0,00	0,00
SA	SA4	<b>Saldo (4) Geldfluss aus der Finanzierungstätigkeit (35-36)</b>				0,00	0,00	0,00
SA	SA5	<b>Saldo (5) Geldfluss aus VA-wirksamer Gebarung (SA3+SA4)</b>				-204.822,32	-203.200,00	-1.622,32
<b>Verrechnung zw. operativer Gebarung und investiven Vorhaben</b>								
SA	SA51	<b>Saldo Geldfluss aus operativer Gebarung für invest. Vorhaben</b>				0,00	0,00	0,00
<b>Fonds 212100 Neue Mittelschule</b>								
<b>Operative Gebarung</b>								
SU	21/31	<b>Summe Erträge / Einzahlungen operative Gebarung</b>	0,00	0,00	0,00	0,00	0,00	0,00
212100	720000	* Kostenbeiträge für Leistungen	4.547,62	4.600,00	-52,38	4.547,62	4.600,00	-52,38
2	2225/3225	Sonstiger Sachaufwand / Sonstige Auszahl. aus Sachaufwand	4.547,62	4.600,00	-52,38	4.547,62	4.600,00	-52,38
1	222/322	<b>Sachaufwand / Auszahlungen aus Sachaufwand</b>	4.547,62	4.600,00	-52,38	4.547,62	4.600,00	-52,38
SU	22/32	<b>Summe Aufwendungen / Auszahlungen operative Gebarung</b>	4.547,62	4.600,00	-52,38	4.547,62	4.600,00	-52,38
SA	SA0/SA1	<b>SA (0) Nettoerg. (21-22) / SA (1) Geldfluss op. Geb. (31-32)</b>	-4.547,62	-4.600,00	52,38	-4.547,62	-4.600,00	52,38
SA	SA01	<b>Saldo (01) Haushaltsrücklagen (230-240)</b>	0,00	0,00	0,00			

**Rechnungsabschlussentwurf 2023**  
**Detailnachweis RA / 212 Mittelschulen - interne Vergütungen enthalten**

Fonds	Konto	Bezeichnung	ERA 2023	EVA 2023	Differenz	FRA 2023	FVA 2023	Differenz
SA	SA00	Saldo (00) Nettoergebnis nach Haushaltsrücklagen (SA0+SA01)	-4.547,62	-4.600,00	52,38			
<b>Investive Gebarung</b>								
SU	33	Summe Einzahlungen investive Gebarung				0,00	0,00	0,00
SU	34	Summe Auszahlungen investive Gebarung				0,00	0,00	0,00
SA	SA2	Saldo (2) Geldfluss aus der Investiven Gebarung (33-34)				0,00	0,00	0,00
SA	SA3	Saldo (3) Nettofinanzierungssaldo (SA1+SA2)				-4.547,62	-4.600,00	52,38
<b>Finanzierungstätigkeit</b>								
SU	35	Summe Einzahlungen aus der Finanzierungstätigkeit				0,00	0,00	0,00
SU	36	Summe Auszahlungen aus der Finanzierungstätigkeit				0,00	0,00	0,00
SA	SA4	Saldo (4) Geldfluss aus der Finanzierungstätigkeit (35-36)				0,00	0,00	0,00
SA	SA5	Saldo (5) Geldfluss aus VA-wirksamer Gebarung (SA3+SA4)				-4.547,62	-4.600,00	52,38
<b>Verrechnung zw. operativer Gebarung und investiven Vorhaben</b>								
SA	SA51	Saldo Geldfluss aus operativer Gebarung für invest. Vorhaben				0,00	0,00	0,00
<b>UA</b>	<b>212</b>	<b>Mittelschulen</b>						
UA 212	SA0/SA1	SA (0) Nettoerg. (21-22) / SA (1) Geldfluss op. Geb. (31-32)	-210.436,25	-236.700,00	26.263,75	-169.220,73	-194.800,00	25.579,27
UA 212	SA00	Saldo (00) Nettoergebnis nach Haushaltsrücklagen (SA0+SA01)	-185.863,41	-221.600,00	35.736,59			
UA 212	SA2	Saldo (2) Geldfluss aus der Investiven Gebarung (33-34)				-40.149,21	-13.000,00	-27.149,21
UA 212	SA3	Saldo (3) Nettofinanzierungssaldo (SA1+SA2)				-209.369,94	-207.800,00	-1.569,94
UA 212	SA4	Saldo (4) Geldfluss aus der Finanzierungstätigkeit (35-36)				0,00	0,00	0,00
UA 212	SA5	Saldo (5) Geldfluss aus VA-wirksamer Gebarung (SA3+SA4)				-209.369,94	-207.800,00	-1.569,94
UA 212	SA51	Saldo Geldfluss aus operativer Gebarung für invest. Vorhaben				0,00	0,00	0,00

**Rechnungsabschlussentwurf 2023**  
**Detailnachweis RA / 213 Sonderschulen - interne Vergütungen enthalten**

Fonds	Konto	Bezeichnung	ERA 2023	EVA 2023	Differenz	FRA 2023	FVA 2023	Differenz
<b>Fonds 213000</b>		<b>Sonderschule</b>						
<b>Operative Gebarung</b>								
SU	21/31	Summe Erträge / Einzahlungen operative Gebarung	0,00	0,00	0,00	0,00	0,00	0,00
213000	720000	* Kostenbeiträge für Leistungen	31.723,65	33.500,00	-1.776,35	31.723,65	33.500,00	-1.776,35
2	2225/3225	Sonstiger Sachaufwand / Sonstige Auszahl. aus Sachaufwand	31.723,65	33.500,00	-1.776,35	31.723,65	33.500,00	-1.776,35
1	222/322	Sachaufwand / Auszahlungen aus Sachaufwand	31.723,65	33.500,00	-1.776,35	31.723,65	33.500,00	-1.776,35
SU	22/32	Summe Aufwendungen / Auszahlungen operative Gebarung	31.723,65	33.500,00	-1.776,35	31.723,65	33.500,00	-1.776,35
SA	SA0/SA1	SA (0) Nettoerg. (21-22) / SA (1) Geldfluss op. Geb. (31-32)	-31.723,65	-33.500,00	1.776,35	-31.723,65	-33.500,00	1.776,35
SA	SA01	Saldo (01) Haushaltsrücklagen (230-240)	0,00	0,00	0,00			
SA	SA00	Saldo (00) Nettoergebnis nach Haushaltsrücklagen (SA0+SA01)	-31.723,65	-33.500,00	1.776,35			
<b>Investive Gebarung</b>								
SU	33	Summe Einzahlungen investive Gebarung				0,00	0,00	0,00
SU	34	Summe Auszahlungen investive Gebarung				0,00	0,00	0,00
SA	SA2	Saldo (2) Geldfluss aus der Investiven Gebarung (33-34)				0,00	0,00	0,00
SA	SA3	Saldo (3) Nettofinanzierungssaldo (SA1+SA2)				-31.723,65	-33.500,00	1.776,35
<b>Finanzierungstätigkeit</b>								
SU	35	Summe Einzahlungen aus der Finanzierungstätigkeit				0,00	0,00	0,00
SU	36	Summe Auszahlungen aus der Finanzierungstätigkeit				0,00	0,00	0,00
SA	SA4	Saldo (4) Geldfluss aus der Finanzierungstätigkeit (35-36)				0,00	0,00	0,00
SA	SA5	Saldo (5) Geldfluss aus VA-wirksamer Gebarung (SA3+SA4)				-31.723,65	-33.500,00	1.776,35
<b>Verrechnung zw. operativer Gebarung und investiven Vorhaben</b>								
SA	SA51	Saldo Geldfluss aus operativer Gebarung für invest. Vorhaben				0,00	0,00	0,00

**Rechnungsabschlussentwurf 2023**  
**Detailnachweis RA / 213 Sonderschulen - interne Vergütungen enthalten**

Fonds	Konto	Bezeichnung	ERA 2023	EVA 2023	Differenz	FRA 2023	FVA 2023	Differenz
<b>UA 213</b>		<b>Sonderschulen</b>						
UA 213	SA0/SA1	SA (0) Nettoerg. (21-22) / SA (1) Geldfluss op. Geb. (31-32)	-31.723,65	-33.500,00	1.776,35	-31.723,65	-33.500,00	1.776,35
UA 213	SA00	Saldo (00) Nettoergebnis nach Haushaltsrücklagen (SA0+SA01)	-31.723,65	-33.500,00	1.776,35			
UA 213	SA2	Saldo (2) Geldfluss aus der Investiven Gebarung (33-34)				0,00	0,00	0,00
UA 213	SA3	Saldo (3) Nettofinanzierungssaldo (SA1+SA2)				-31.723,65	-33.500,00	1.776,35
UA 213	SA4	Saldo (4) Geldfluss aus der Finanzierungstätigkeit (35-36)				0,00	0,00	0,00
UA 213	SA5	Saldo (5) Geldfluss aus VA-wirksamer Gebarung (SA3+SA4)				-31.723,65	-33.500,00	1.776,35
UA 213	SA51	Saldo Geldfluss aus operativer Gebarung für invest. Vorhaben				0,00	0,00	0,00

**Rechnungsabschlussentwurf 2023**  
**Detailnachweis RA / 214 Polytechnische Schulen - interne Vergütungen enthalten**

Fonds	Konto	Bezeichnung	ERA 2023	EVA 2023	Differenz	FRA 2023	FVA 2023	Differenz
<b>Fonds 214000</b>		<b>Polytechnische Schulen</b>						
<b>Operative Gebarung</b>								
SU	21/31	Summe Erträge / Einzahlungen operative Gebarung	0,00	0,00	0,00	0,00	0,00	0,00
214000	720000	* Kostenbeiträge für Leistungen	16.587,65	16.600,00	-12,35	16.587,65	16.600,00	-12,35
2	2225/3225	Sonstiger Sachaufwand / Sonstige Auszahl. aus Sachaufwand	16.587,65	16.600,00	-12,35	16.587,65	16.600,00	-12,35
1	222/322	Sachaufwand / Auszahlungen aus Sachaufwand	16.587,65	16.600,00	-12,35	16.587,65	16.600,00	-12,35
SU	22/32	Summe Aufwendungen / Auszahlungen operative Gebarung	16.587,65	16.600,00	-12,35	16.587,65	16.600,00	-12,35
SA	SA0/SA1	SA (0) Nettoerg. (21-22) / SA (1) Geldfluss op. Geb. (31-32)	-16.587,65	-16.600,00	12,35	-16.587,65	-16.600,00	12,35
SA	SA01	Saldo (01) Haushaltsrücklagen (230-240)	0,00	0,00	0,00			
SA	SA00	Saldo (00) Nettoergebnis nach Haushaltsrücklagen (SA0+SA01)	-16.587,65	-16.600,00	12,35			
<b>Investive Gebarung</b>								
SU	33	Summe Einzahlungen investive Gebarung				0,00	0,00	0,00
SU	34	Summe Auszahlungen investive Gebarung				0,00	0,00	0,00
SA	SA2	Saldo (2) Geldfluss aus der Investiven Gebarung (33-34)				0,00	0,00	0,00
SA	SA3	Saldo (3) Nettofinanzierungssaldo (SA1+SA2)				-16.587,65	-16.600,00	12,35
<b>Finanzierungstätigkeit</b>								
SU	35	Summe Einzahlungen aus der Finanzierungstätigkeit				0,00	0,00	0,00
SU	36	Summe Auszahlungen aus der Finanzierungstätigkeit				0,00	0,00	0,00
SA	SA4	Saldo (4) Geldfluss aus der Finanzierungstätigkeit (35-36)				0,00	0,00	0,00
SA	SA5	Saldo (5) Geldfluss aus VA-wirksamer Gebarung (SA3+SA4)				-16.587,65	-16.600,00	12,35
<b>Verrechnung zw. operativer Gebarung und investiven Vorhaben</b>								
SA	SA51	Saldo Geldfluss aus operativer Gebarung für invest. Vorhaben				0,00	0,00	0,00

**Rechnungsabschlussentwurf 2023**  
**Detailnachweis RA / 214 Polytechnische Schulen - interne Vergütungen enthalten**

Fonds	Konto	Bezeichnung	ERA 2023	EVA 2023	Differenz	FRA 2023	FVA 2023	Differenz
<b>UA 214</b>		<b>Polytechnische Schulen</b>						
UA 214	SA0/SA1	SA (0) Nettoerg. (21-22) / SA (1) Geldfluss op. Geb. (31-32)	-16.587,65	-16.600,00	12,35	-16.587,65	-16.600,00	12,35
UA 214	SA00	Saldo (00) Nettoergebnis nach Haushaltsrücklagen (SA0+SA01)	-16.587,65	-16.600,00	12,35			
UA 214	SA2	Saldo (2) Geldfluss aus der Investiven Gebarung (33-34)				0,00	0,00	0,00
UA 214	SA3	Saldo (3) Nettofinanzierungssaldo (SA1+SA2)				-16.587,65	-16.600,00	12,35
UA 214	SA4	Saldo (4) Geldfluss aus der Finanzierungstätigkeit (35-36)				0,00	0,00	0,00
UA 214	SA5	Saldo (5) Geldfluss aus VA-wirksamer Gebarung (SA3+SA4)				-16.587,65	-16.600,00	12,35
UA 214	SA51	Saldo Geldfluss aus operativer Gebarung für invest. Vorhaben				0,00	0,00	0,00
<b>A 21</b>		<b>Allgemeinbildender Unterricht</b>						
A 21	SA0/SA1	SA (0) Nettoerg. (21-22) / SA (1) Geldfluss op. Geb. (31-32)	-426.390,64	-482.400,00	56.009,36	-347.876,25	-407.400,00	59.523,75
A 21	SA00	Saldo (00) Nettoergebnis nach Haushaltsrücklagen (SA0+SA01)	-338.276,19	-413.400,00	75.123,81			
A 21	SA2	Saldo (2) Geldfluss aus der Investiven Gebarung (33-34)				-102.297,99	-67.000,00	-35.297,99
A 21	SA3	Saldo (3) Nettofinanzierungssaldo (SA1+SA2)				-450.174,24	-474.400,00	24.225,76
A 21	SA4	Saldo (4) Geldfluss aus der Finanzierungstätigkeit (35-36)				0,00	0,00	0,00
A 21	SA5	Saldo (5) Geldfluss aus VA-wirksamer Gebarung (SA3+SA4)				-450.174,24	-474.400,00	24.225,76
A 21	SA51	Saldo Geldfluss aus operativer Gebarung für invest. Vorhaben				0,00	0,00	0,00

**Rechnungsabschlussentwurf 2023**  
**Detailnachweis RA / 220 Berufsbildende Pflichtschulen - interne Vergütungen enthalten**

Fonds	Konto	Bezeichnung	ERA 2023	EVA 2023	Differenz	FRA 2023	FVA 2023	Differenz
<b>Fonds 220000</b>		<b>Berufsbildende Pflichtschulen</b>						
<b>Operative Gebarung</b>								
SU	21/31	Summe Erträge / Einzahlungen operative Gebarung	0,00	0,00	0,00	0,00	0,00	0,00
220000	751000	Lfd. Transferz. an Länder	3.490,82	3.600,00	-109,18	3.490,82	3.600,00	-109,18
2	2231/3231	Transferaufwand / -zahlungen an Träger des öffentl. Rechts	3.490,82	3.600,00	-109,18	3.490,82	3.600,00	-109,18
1	223/323	Transferaufwand / Auszahlungen aus Transfers	3.490,82	3.600,00	-109,18	3.490,82	3.600,00	-109,18
SU	22/32	Summe Aufwendungen / Auszahlungen operative Gebarung	3.490,82	3.600,00	-109,18	3.490,82	3.600,00	-109,18
SA	SA0/SA1	SA (0) Nettoerg. (21-22) / SA (1) Geldfluss op. Geb. (31-32)	-3.490,82	-3.600,00	109,18	-3.490,82	-3.600,00	109,18
SA	SA01	Saldo (01) Haushaltsrücklagen (230-240)	0,00	0,00	0,00			
SA	SA00	Saldo (00) Nettoergebnis nach Haushaltsrücklagen (SA0+SA01)	-3.490,82	-3.600,00	109,18			
<b>Investive Gebarung</b>								
SU	33	Summe Einzahlungen investive Gebarung				0,00	0,00	0,00
SU	34	Summe Auszahlungen investive Gebarung				0,00	0,00	0,00
SA	SA2	Saldo (2) Geldfluss aus der Investiven Gebarung (33-34)				0,00	0,00	0,00
SA	SA3	Saldo (3) Nettofinanzierungssaldo (SA1+SA2)				-3.490,82	-3.600,00	109,18
<b>Finanzierungstätigkeit</b>								
SU	35	Summe Einzahlungen aus der Finanzierungstätigkeit				0,00	0,00	0,00
SU	36	Summe Auszahlungen aus der Finanzierungstätigkeit				0,00	0,00	0,00
SA	SA4	Saldo (4) Geldfluss aus der Finanzierungstätigkeit (35-36)				0,00	0,00	0,00
SA	SA5	Saldo (5) Geldfluss aus VA-wirksamer Gebarung (SA3+SA4)				-3.490,82	-3.600,00	109,18
<b>Verrechnung zw. operativer Gebarung und investiven Vorhaben</b>								
SA	SA51	Saldo Geldfluss aus operativer Gebarung für invest. Vorhaben				0,00	0,00	0,00

**Rechnungsabschlussentwurf 2023**  
**Detailnachweis RA / 220 Berufsbildende Pflichtschulen - interne Vergütungen enthalten**

Fonds	Konto	Bezeichnung	ERA 2023	EVA 2023	Differenz	FRA 2023	FVA 2023	Differenz
<b>UA 220</b>		<b>Berufsbildende Pflichtschulen</b>						
UA 220	SA0/SA1	SA (0) Nettoerg. (21-22) / SA (1) Geldfluss op. Geb. (31-32)	-3.490,82	-3.600,00	109,18	-3.490,82	-3.600,00	109,18
UA 220	SA00	Saldo (00) Nettoergebnis nach Haushaltsrücklagen (SA0+SA01)	-3.490,82	-3.600,00	109,18			
UA 220	SA2	Saldo (2) Geldfluss aus der Investiven Gebarung (33-34)				0,00	0,00	0,00
UA 220	SA3	Saldo (3) Nettofinanzierungssaldo (SA1+SA2)				-3.490,82	-3.600,00	109,18
UA 220	SA4	Saldo (4) Geldfluss aus der Finanzierungstätigkeit (35-36)				0,00	0,00	0,00
UA 220	SA5	Saldo (5) Geldfluss aus VA-wirksamer Gebarung (SA3+SA4)				-3.490,82	-3.600,00	109,18
UA 220	SA51	Saldo Geldfluss aus operativer Gebarung für invest. Vorhaben				0,00	0,00	0,00
<b>A 22</b>		<b>Berufsbild. Unterricht; Bild. Anst. Lehrer-&amp; Erzieher/-innen</b>						
A 22	SA0/SA1	SA (0) Nettoerg. (21-22) / SA (1) Geldfluss op. Geb. (31-32)	-3.490,82	-3.600,00	109,18	-3.490,82	-3.600,00	109,18
A 22	SA00	Saldo (00) Nettoergebnis nach Haushaltsrücklagen (SA0+SA01)	-3.490,82	-3.600,00	109,18			
A 22	SA2	Saldo (2) Geldfluss aus der Investiven Gebarung (33-34)				0,00	0,00	0,00
A 22	SA3	Saldo (3) Nettofinanzierungssaldo (SA1+SA2)				-3.490,82	-3.600,00	109,18
A 22	SA4	Saldo (4) Geldfluss aus der Finanzierungstätigkeit (35-36)				0,00	0,00	0,00
A 22	SA5	Saldo (5) Geldfluss aus VA-wirksamer Gebarung (SA3+SA4)				-3.490,82	-3.600,00	109,18
A 22	SA51	Saldo Geldfluss aus operativer Gebarung für invest. Vorhaben				0,00	0,00	0,00



**Rechnungsabschlussentwurf 2023**  
**Detailnachweis RA / 232 Schülerinnen- und Schülerbetreuung - interne Vergütungen enthalten**

Fonds	Konto	Bezeichnung	ERA 2023	EVA 2023	Differenz	FRA 2023	FVA 2023	Differenz
<b>Fonds 232000</b>		<b>Schülerinnen- und Schülerbetreuung</b>						
<b>Operative Gebarung</b>								
<b>SU 21/31</b>		<b>Summe Erträge / Einzahlungen operative Gebarung</b>	<b>0,00</b>	<b>0,00</b>	<b>0,00</b>	<b>0,00</b>	<b>0,00</b>	<b>0,00</b>
232000	728000	* Entgelte für sonstige Leistungen	2.560,36	2.200,00	360,36	2.560,36	2.200,00	360,36
2	2225/3225	Sonstiger Sachaufwand / Sonstige Auszahl. aus Sachaufwand	2.560,36	2.200,00	360,36	2.560,36	2.200,00	360,36
<b>1 222/322</b>		<b>Sachaufwand / Auszahlungen aus Sachaufwand</b>	<b>2.560,36</b>	<b>2.200,00</b>	<b>360,36</b>	<b>2.560,36</b>	<b>2.200,00</b>	<b>360,36</b>
232000	768000	Son. lfd. Transferz. an priv. Haushalte	5.050,00	6.500,00	-1.450,00	4.950,00	6.500,00	-1.550,00
2	2234/3234	Transferaufwand / -zahlungen an Haush. & Org.o.Erwerbschar.	5.050,00	6.500,00	-1.450,00	4.950,00	6.500,00	-1.550,00
<b>1 223/323</b>		<b>Transferaufwand / Auszahlungen aus Transfers</b>	<b>5.050,00</b>	<b>6.500,00</b>	<b>-1.450,00</b>	<b>4.950,00</b>	<b>6.500,00</b>	<b>-1.550,00</b>
<b>SU 22/32</b>		<b>Summe Aufwendungen / Auszahlungen operative Gebarung</b>	<b>7.610,36</b>	<b>8.700,00</b>	<b>-1.089,64</b>	<b>7.510,36</b>	<b>8.700,00</b>	<b>-1.189,64</b>
<b>SA SA0/SA1</b>		<b>SA (0) Nettoerg. (21-22) / SA (1) Geldfluss op. Geb. (31-32)</b>	<b>-7.610,36</b>	<b>-8.700,00</b>	<b>1.089,64</b>	<b>-7.510,36</b>	<b>-8.700,00</b>	<b>1.189,64</b>
<b>SA SA01</b>		<b>Saldo (01) Haushaltsrücklagen (230-240)</b>	<b>0,00</b>	<b>0,00</b>	<b>0,00</b>			
<b>SA SA00</b>		<b>Saldo (00) Nettoergebnis nach Haushaltsrücklagen (SA0+SA01)</b>	<b>-7.610,36</b>	<b>-8.700,00</b>	<b>1.089,64</b>			
<b>Investive Gebarung</b>								
<b>SU 33</b>		<b>Summe Einzahlungen investive Gebarung</b>				<b>0,00</b>	<b>0,00</b>	<b>0,00</b>
<b>SU 34</b>		<b>Summe Auszahlungen investive Gebarung</b>				<b>0,00</b>	<b>0,00</b>	<b>0,00</b>
<b>SA SA2</b>		<b>Saldo (2) Geldfluss aus der Investiven Gebarung (33-34)</b>				<b>0,00</b>	<b>0,00</b>	<b>0,00</b>
<b>SA SA3</b>		<b>Saldo (3) Nettofinanzierungssaldo (SA1+SA2)</b>				<b>-7.510,36</b>	<b>-8.700,00</b>	<b>1.189,64</b>
<b>Finanzierungstätigkeit</b>								
<b>SU 35</b>		<b>Summe Einzahlungen aus der Finanzierungstätigkeit</b>				<b>0,00</b>	<b>0,00</b>	<b>0,00</b>
<b>SU 36</b>		<b>Summe Auszahlungen aus der Finanzierungstätigkeit</b>				<b>0,00</b>	<b>0,00</b>	<b>0,00</b>
<b>SA SA4</b>		<b>Saldo (4) Geldfluss aus der Finanzierungstätigkeit (35-36)</b>				<b>0,00</b>	<b>0,00</b>	<b>0,00</b>
<b>SA SA5</b>		<b>Saldo (5) Geldfluss aus VA-wirksamer Gebarung (SA3+SA4)</b>				<b>-7.510,36</b>	<b>-8.700,00</b>	<b>1.189,64</b>
<b>Verrechnung zw. operativer Gebarung und investiven Vorhaben</b>								
<b>SA SA51</b>		<b>Saldo Geldfluss aus operativer Gebarung für invest. Vorhaben</b>				<b>0,00</b>	<b>0,00</b>	<b>0,00</b>

**Rechnungsabschlussentwurf 2023**

**Detailnachweis RA / 232 Schülerinnen- und Schülerbetreuung - interne Vergütungen enthalten**

Fonds	Konto	Bezeichnung	ERA 2023	EVA 2023	Differenz	FRA 2023	FVA 2023	Differenz
<b>UA 232</b>		<b>Schülerinnen- und Schülerbetreuung</b>						
UA 232	SA0/SA1	SA (0) Nettoerg. (21-22) / SA (1) Geldfluss op. Geb. (31-32)	-7.610,36	-8.700,00	1.089,64	-7.510,36	-8.700,00	1.189,64
UA 232	SA00	Saldo (00) Nettoergebnis nach Haushaltsrücklagen (SA0+SA01)	-7.610,36	-8.700,00	1.089,64			
UA 232	SA2	Saldo (2) Geldfluss aus der Investiven Gebarung (33-34)				0,00	0,00	0,00
UA 232	SA3	Saldo (3) Nettofinanzierungssaldo (SA1+SA2)				-7.510,36	-8.700,00	1.189,64
UA 232	SA4	Saldo (4) Geldfluss aus der Finanzierungstätigkeit (35-36)				0,00	0,00	0,00
UA 232	SA5	Saldo (5) Geldfluss aus VA-wirksamer Gebarung (SA3+SA4)				-7.510,36	-8.700,00	1.189,64
UA 232	SA51	Saldo Geldfluss aus operativer Gebarung für invest. Vorhaben				0,00	0,00	0,00
<b>A 23</b>		<b>Förderung des Unterrichtes</b>						
A 23	SA0/SA1	SA (0) Nettoerg. (21-22) / SA (1) Geldfluss op. Geb. (31-32)	-7.610,36	-8.700,00	1.089,64	-7.510,36	-8.700,00	1.189,64
A 23	SA00	Saldo (00) Nettoergebnis nach Haushaltsrücklagen (SA0+SA01)	-7.610,36	-8.700,00	1.089,64			
A 23	SA2	Saldo (2) Geldfluss aus der Investiven Gebarung (33-34)				0,00	0,00	0,00
A 23	SA3	Saldo (3) Nettofinanzierungssaldo (SA1+SA2)				-7.510,36	-8.700,00	1.189,64
A 23	SA4	Saldo (4) Geldfluss aus der Finanzierungstätigkeit (35-36)				0,00	0,00	0,00
A 23	SA5	Saldo (5) Geldfluss aus VA-wirksamer Gebarung (SA3+SA4)				-7.510,36	-8.700,00	1.189,64
A 23	SA51	Saldo Geldfluss aus operativer Gebarung für invest. Vorhaben				0,00	0,00	0,00

**Rechnungsabschlussentwurf 2023**  
**Detailnachweis RA / 240 Kindergärten - interne Vergütungen enthalten**

Fonds	Konto	Bezeichnung	ERA 2023	EVA 2023	Differenz	FRA 2023	FVA 2023	Differenz
<b>Fonds 240000</b>		<b>Kindergärten</b>						
<b>Operative Gebarung</b>								
240000	810000	Leistungserlöse	5.565,00	5.000,00	565,00	5.550,00	5.000,00	550,00
2	2114/3114	Erträge / Einzahlungen aus Leistungen	5.565,00	5.000,00	565,00	5.550,00	5.000,00	550,00
240000	811000	* Miet- und Pachterträge	2.500,00	2.500,00	0,00	2.500,00	2.500,00	0,00
2	2115/3115	Erträge / Einzahlungen aus Besitz und wirtschaftl. Tätigkeit	2.500,00	2.500,00	0,00	2.500,00	2.500,00	0,00
240000	817500	Kostensätze für sonst. Leistungen (Verg.)	66,51	0,00	66,51	0,00	0,00	0,00
2	2117	Nicht finanzierungswirksame operative Erträge	66,51	0,00	66,51	0,00	0,00	0,00
<b>1</b>	<b>211/311</b>	<b>Erträge / Einzahl. aus operativer Verwaltungstätigkeit</b>	<b>8.131,51</b>	<b>7.500,00</b>	<b>631,51</b>	<b>8.050,00</b>	<b>7.500,00</b>	<b>550,00</b>
240000	871120	Kapitaltransfers aus Gemeinde-BZ	300.000,00	300.000,00	0,00	300.000,00	300.000,00	0,00
2	2121/3121	Transferertrag / -zahlungen von Trägern des öffentl. Rechts	300.000,00	300.000,00	0,00	300.000,00	300.000,00	0,00
240000	813000	Erträge a.d. Auflösung von Investitionszuschüssen	2.546,62	0,00	2.546,62	0,00	0,00	0,00
2	2127	Nicht finanzierungswirksamer Transferertrag	2.546,62	0,00	2.546,62	0,00	0,00	0,00
<b>1</b>	<b>212/312</b>	<b>Erträge aus Transfers / Einzahlungen aus Transfers</b>	<b>302.546,62</b>	<b>300.000,00</b>	<b>2.546,62</b>	<b>300.000,00</b>	<b>300.000,00</b>	<b>0,00</b>
<b>SU</b>	<b>21/31</b>	<b>Summe Erträge / Einzahlungen operative Gebarung</b>	<b>310.678,13</b>	<b>307.500,00</b>	<b>3.178,13</b>	<b>308.050,00</b>	<b>307.500,00</b>	<b>550,00</b>
240000	511000	Geldb. Vertragsbed. in handw. Verwendung	10.942,82	11.000,00	-57,18	10.942,82	11.000,00	-57,18
240000	565000	Mehrleistungsvergütungen	1.651,90	2.200,00	-548,10	1.651,90	2.200,00	-548,10
2	2211/3211	Personalaufwand / Ausz. (Bezüge, Nebengeb., Mehrleistungen)	12.594,72	13.200,00	-605,28	12.594,72	13.200,00	-605,28
240000	580000	Dienstgeberbeiträge FLAF	459,84	500,00	-40,16	459,84	500,00	-40,16
240000	582000	Sonst. Dienstgeberbeiträge zur sozialen Sicherheit	2.515,20	2.600,00	-84,80	2.515,20	2.600,00	-84,80
240000	582100	Leistungen aus der Selbstträgerschaft - Ruhebezug	800,73	800,00	0,73	800,73	800,00	0,73
2	2212/3212	Gesetzlicher und freiwilliger Sozialaufwand / Auszahlungen	3.775,77	3.900,00	-124,23	3.775,77	3.900,00	-124,23
240000	592000	Dot: von Rückstel. für Jubiläumszuwendungen	66,51	100,00	-33,49	0,00	0,00	0,00
2	2214	Nicht finanzierungswirksamer Personalaufwand	66,51	100,00	-33,49	0,00	0,00	0,00
<b>1</b>	<b>221/321</b>	<b>Personalaufwand / Auszahlungen aus Personalaufwand</b>	<b>16.437,00</b>	<b>17.200,00</b>	<b>-763,00</b>	<b>16.370,49</b>	<b>17.100,00</b>	<b>-729,51</b>
240000	413000	Handelswaren	87,50	300,00	-212,50	87,50	300,00	-212,50

**Rechnungsabschlussentwurf 2023**  
**Detailnachweis RA / 240 Kindergärten - interne Vergütungen enthalten**

Fonds	Konto	Bezeichnung	ERA 2023	EVA 2023	Differenz	FRA 2023	FVA 2023	Differenz
2	2221/3221	Gebrauchs- und Verbrauchsgüter, Handelswaren / Auszahlungen	87,50	300,00	-212,50	87,50	300,00	-212,50
240000	600000	Energiebezüge	4.836,68	2.600,00	2.236,68	4.734,19	2.600,00	2.134,19
240000	621000	Sonstige Transporte	32.307,50	40.000,00	-7.692,50	30.559,00	40.000,00	-9.441,00
2	2222/3222	Verwaltungs- und Betriebsaufwand / Auszahlungen	37.144,18	42.600,00	-5.455,82	35.293,19	42.600,00	-7.306,81
240000	720000	* Kostenbeiträge für Leistungen	0,00	1.900,00	-1.900,00	0,00	1.900,00	-1.900,00
240000	724000	Reisegebühren	42,64	200,00	-157,36	42,64	200,00	-157,36
240000	728000	* Entgelte für sonstige Leistungen	19.788,83	15.000,00	4.788,83	19.979,63	15.000,00	4.979,63
2	2225/3225	Sonstiger Sachaufwand / Sonstige Auszahl. aus Sachaufwand	19.831,47	17.100,00	2.731,47	20.022,27	17.100,00	2.922,27
240000	680300	Planm. Afa Gebäude/Bauten	71.240,60	0,00	71.240,60	0,00	0,00	0,00
2	2226/3226	Nicht finanz.wirks. Sachaufw. / Ausz. Inanspruchn.Haftungen	71.240,60	0,00	71.240,60	0,00	0,00	0,00
<b>1</b>	<b>222/322</b>	<b>Sachaufwand / Auszahlungen aus Sachaufwand</b>	<b>128.303,75</b>	<b>60.000,00</b>	<b>68.303,75</b>	<b>55.402,96</b>	<b>60.000,00</b>	<b>-4.597,04</b>
240000	757000	* Lfd. Transferz. an priv. Organisationen	284.460,00	284.500,00	-40,00	284.460,00	284.500,00	-40,00
2	2234/3234	Transferaufwand / -zahlungen an Haush. & Org.o.Erwerbschar.	284.460,00	284.500,00	-40,00	284.460,00	284.500,00	-40,00
<b>1</b>	<b>223/323</b>	<b>Transferaufwand / Auszahlungen aus Transfers</b>	<b>284.460,00</b>	<b>284.500,00</b>	<b>-40,00</b>	<b>284.460,00</b>	<b>284.500,00</b>	<b>-40,00</b>
240000	650700	Zinsen für Finanzschulden - Inland	153.068,68	251.700,00	-98.631,32	153.068,68	251.700,00	-98.631,32
2	2241/3241	Aufwendungen / Auszahlungen für Zinsen	153.068,68	251.700,00	-98.631,32	153.068,68	251.700,00	-98.631,32
<b>1</b>	<b>224/324</b>	<b>Finanzaufwand / Auszahlungen aus Finanzaufwand</b>	<b>153.068,68</b>	<b>251.700,00</b>	<b>-98.631,32</b>	<b>153.068,68</b>	<b>251.700,00</b>	<b>-98.631,32</b>
<b>SU</b>	<b>22/32</b>	<b>Summe Aufwendungen / Auszahlungen operative Gebarung</b>	<b>582.269,43</b>	<b>613.400,00</b>	<b>-31.130,57</b>	<b>509.302,13</b>	<b>613.300,00</b>	<b>-103.997,87</b>
<b>SA</b>	<b>SA0/SA1</b>	<b>SA (0) Nettoerg. (21-22) / SA (1) Geldfluss op. Geb. (31-32)</b>	<b>-271.591,30</b>	<b>-305.900,00</b>	<b>34.308,70</b>	<b>-201.252,13</b>	<b>-305.800,00</b>	<b>104.547,87</b>
240000	894900	Entnahmen von zweckgebundenen Rücklagen aus BZ	3.000,00	3.000,00	0,00			
2	2301	Entnahmen von Haushaltsrücklagen	3.000,00	3.000,00	0,00			
<b>1</b>	<b>230</b>	<b>Entnahmen von Haushaltsrücklagen</b>	<b>3.000,00</b>	<b>3.000,00</b>	<b>0,00</b>			
240000	794900	Zuweisung an zweckgebundene Rücklagen aus BZ	300.000,00	300.000,00	0,00			
2	2401	Zuweisungen an Haushaltsrücklagen	300.000,00	300.000,00	0,00			
<b>1</b>	<b>240</b>	<b>Zuweisungen an Haushaltsrücklagen</b>	<b>300.000,00</b>	<b>300.000,00</b>	<b>0,00</b>			
<b>SA</b>	<b>SA01</b>	<b>Saldo (01) Haushaltsrücklagen (230-240)</b>	<b>-297.000,00</b>	<b>-297.000,00</b>	<b>0,00</b>			

**Rechnungsabschlussentwurf 2023**  
**Detailnachweis RA / 240 Kindergärten - interne Vergütungen enthalten**

Fonds	Konto	Bezeichnung	ERA 2023	EVA 2023	Differenz	FRA 2023	FVA 2023	Differenz
<b>SA</b>	<b>SA00</b>	<b>Saldo (00) Nettoergebnis nach Haushaltsrücklagen (SA0+SA01)</b>	<b>-568.591,30</b>	<b>-602.900,00</b>	<b>34.308,70</b>			
<b>Investive Gebarung</b>								
240000	301000	Kapitaltransf. von Ländern, -fonds und -kammern				0,00	50.900,00	-50.900,00
2	3331	Kapitaltransferzahlungen von Trägern des öffentlichen Rechts				0,00	50.900,00	-50.900,00
<b>1</b>	<b>333</b>	<b>Einzahlungen aus Kapitaltransfers</b>				<b>0,00</b>	<b>50.900,00</b>	<b>-50.900,00</b>
<b>SU</b>	<b>33</b>	<b>Summe Einzahlungen investive Gebarung</b>				<b>0,00</b>	<b>50.900,00</b>	<b>-50.900,00</b>
240000	061000	Im Bau befindliche Gebäude und Bauten				6.025.722,70	6.258.900,00	-233.177,30
2	3413	Auszahlungen für den Erwerb von Gebäuden und Bauten				6.025.722,70	6.258.900,00	-233.177,30
<b>1</b>	<b>341</b>	<b>Auszahlungen aus der Investitionstätigkeit</b>				<b>6.025.722,70</b>	<b>6.258.900,00</b>	<b>-233.177,30</b>
<b>SU</b>	<b>34</b>	<b>Summe Auszahlungen investive Gebarung</b>				<b>6.025.722,70</b>	<b>6.258.900,00</b>	<b>-233.177,30</b>
<b>SA</b>	<b>SA2</b>	<b>Saldo (2) Geldfluss aus der Investiven Gebarung (33-34)</b>				<b>-6.025.722,70</b>	<b>-6.208.000,00</b>	<b>182.277,30</b>
<b>SA</b>	<b>SA3</b>	<b>Saldo (3) Nettofinanzierungssaldo (SA1+SA2)</b>				<b>-6.226.974,83</b>	<b>-6.513.800,00</b>	<b>286.825,17</b>
<b>Finanzierungstätigkeit</b>								
240000	346100	Investitionsdarlehen Innland				4.500.000,00	4.500.000,00	0,00
2	3514	Einzahlungen aus Finanzschulden (Finanzunternehmen)				4.500.000,00	4.500.000,00	0,00
<b>1</b>	<b>351</b>	<b>Einzahlungen aus der Aufnahme von Finanzschulden</b>				<b>4.500.000,00</b>	<b>4.500.000,00</b>	<b>0,00</b>
<b>SU</b>	<b>35</b>	<b>Summe Einzahlungen aus der Finanzierungstätigkeit</b>				<b>4.500.000,00</b>	<b>4.500.000,00</b>	<b>0,00</b>
240000	346100	Investitionsdarlehen Innland				337.232,53	337.300,00	-67,47
2	3614	Auszahlungen aus Finanzschulden				337.232,53	337.300,00	-67,47
<b>1</b>	<b>361</b>	<b>Auszahlungen aus der Tilgung von Finanzschulden</b>				<b>337.232,53</b>	<b>337.300,00</b>	<b>-67,47</b>
<b>SU</b>	<b>36</b>	<b>Summe Auszahlungen aus der Finanzierungstätigkeit</b>				<b>337.232,53</b>	<b>337.300,00</b>	<b>-67,47</b>
<b>SA</b>	<b>SA4</b>	<b>Saldo (4) Geldfluss aus der Finanzierungstätigkeit (35-36)</b>				<b>4.162.767,47</b>	<b>4.162.700,00</b>	<b>67,47</b>
<b>SA</b>	<b>SA5</b>	<b>Saldo (5) Geldfluss aus VA-wirksamer Gebarung (SA3+SA4)</b>				<b>-2.064.207,36</b>	<b>-2.351.100,00</b>	<b>286.892,64</b>
<b>Verrechnung zw. operativer Gebarung und investiven Vorhaben</b>								
<b>SA</b>	<b>SA51</b>	<b>Saldo Geldfluss aus operativer Gebarung für invest. Vorhaben</b>				<b>0,00</b>	<b>0,00</b>	<b>0,00</b>

**Rechnungsabschlussentwurf 2023**  
**Detailnachweis RA / 240 Kindergärten - interne Vergütungen enthalten**

Fonds	Konto	Bezeichnung	ERA 2023	EVA 2023	Differenz	FRA 2023	FVA 2023	Differenz
<b>Fonds 240100</b>		<b>Kinderkrippe</b>						
<b>Operative Gebarung</b>								
240100	811000	* Miet- und Pachterträge	1.500,00	1.500,00	0,00	1.500,00	1.500,00	0,00
2	2115/3115	Erträge / Einzahlungen aus Besitz und wirtschaftl. Tätigkeit	1.500,00	1.500,00	0,00	1.500,00	1.500,00	0,00
<b>1</b>	<b>211/311</b>	<b>Erträge / Einzahl. aus operativer Verwaltungstätigkeit</b>	<b>1.500,00</b>	<b>1.500,00</b>	<b>0,00</b>	<b>1.500,00</b>	<b>1.500,00</b>	<b>0,00</b>
240100	861000	Lfd. Transferz. von Ländern	48.684,92	48.700,00	-15,08	48.684,92	48.700,00	-15,08
2	2121/3121	Transferertrag / -zahlungen von Trägern des öffentl. Rechts	48.684,92	48.700,00	-15,08	48.684,92	48.700,00	-15,08
<b>1</b>	<b>212/312</b>	<b>Erträge aus Transfers / Einzahlungen aus Transfers</b>	<b>48.684,92</b>	<b>48.700,00</b>	<b>-15,08</b>	<b>48.684,92</b>	<b>48.700,00</b>	<b>-15,08</b>
<b>SU 21/31</b>		<b>Summe Erträge / Einzahlungen operative Gebarung</b>	<b>50.184,92</b>	<b>50.200,00</b>	<b>-15,08</b>	<b>50.184,92</b>	<b>50.200,00</b>	<b>-15,08</b>
240100	400000	Geringwertige Wirtschaftsg. Anlageverm.	629,00	700,00	-71,00	629,00	700,00	-71,00
2	2221/3221	Gebrauchs- und Verbrauchsgüter, Handelswaren / Auszahlungen	629,00	700,00	-71,00	629,00	700,00	-71,00
240100	600000	Energiebezüge	1.944,06	1.600,00	344,06	1.882,56	1.600,00	282,56
2	2222/3222	Verwaltungs- und Betriebsaufwand / Auszahlungen	1.944,06	1.600,00	344,06	1.882,56	1.600,00	282,56
240100	728000	* Entgelte für sonstige Leistungen	3.771,43	6.300,00	-2.528,57	3.771,43	6.300,00	-2.528,57
2	2225/3225	Sonstiger Sachaufwand / Sonstige Auszahl. aus Sachaufwand	3.771,43	6.300,00	-2.528,57	3.771,43	6.300,00	-2.528,57
<b>1</b>	<b>222/322</b>	<b>Sachaufwand / Auszahlungen aus Sachaufwand</b>	<b>6.344,49</b>	<b>8.600,00</b>	<b>-2.255,51</b>	<b>6.282,99</b>	<b>8.600,00</b>	<b>-2.317,01</b>
240100	757100	* Lfd. Transferz. an priv. Organisationen	136.133,68	134.000,00	2.133,68	126.700,14	134.000,00	-7.299,86
2	2234/3234	Transferaufwand / -zahlungen an Haush. & Org.o.Erwerbschar.	136.133,68	134.000,00	2.133,68	126.700,14	134.000,00	-7.299,86
<b>1</b>	<b>223/323</b>	<b>Transferaufwand / Auszahlungen aus Transfers</b>	<b>136.133,68</b>	<b>134.000,00</b>	<b>2.133,68</b>	<b>126.700,14</b>	<b>134.000,00</b>	<b>-7.299,86</b>
<b>SU 22/32</b>		<b>Summe Aufwendungen / Auszahlungen operative Gebarung</b>	<b>142.478,17</b>	<b>142.600,00</b>	<b>-121,83</b>	<b>132.983,13</b>	<b>142.600,00</b>	<b>-9.616,87</b>
<b>SA SA0/SA1</b>		<b>SA (0) Nettoerg. (21-22) / SA (1) Geldfluss op. Geb. (31-32)</b>	<b>-92.293,25</b>	<b>-92.400,00</b>	<b>106,75</b>	<b>-82.798,21</b>	<b>-92.400,00</b>	<b>9.601,79</b>
<b>SA SA01</b>		<b>Saldo (01) Haushaltsrücklagen (230-240)</b>	<b>0,00</b>	<b>0,00</b>	<b>0,00</b>			
<b>SA SA00</b>		<b>Saldo (00) Nettoergebnis nach Haushaltsrücklagen (SA0+SA01)</b>	<b>-92.293,25</b>	<b>-92.400,00</b>	<b>106,75</b>			
<b>Investive Gebarung</b>								
<b>SU 33</b>		<b>Summe Einzahlungen investive Gebarung</b>				<b>0,00</b>	<b>0,00</b>	<b>0,00</b>

**Rechnungsabschlussentwurf 2023**  
**Detailnachweis RA / 240 Kindergärten - interne Vergütungen enthalten**

Fonds	Konto	Bezeichnung	ERA 2023	EVA 2023	Differenz	FRA 2023	FVA 2023	Differenz
SU	34	Summe Auszahlungen investive Gebarung				0,00	0,00	0,00
SA	SA2	Saldo (2) Geldfluss aus der Investiven Gebarung (33-34)				0,00	0,00	0,00
SA	SA3	Saldo (3) Nettofinanzierungssaldo (SA1+SA2)				-82.798,21	-92.400,00	9.601,79
<b>Finanzierungstätigkeit</b>								
SU	35	Summe Einzahlungen aus der Finanzierungstätigkeit				0,00	0,00	0,00
SU	36	Summe Auszahlungen aus der Finanzierungstätigkeit				0,00	0,00	0,00
SA	SA4	Saldo (4) Geldfluss aus der Finanzierungstätigkeit (35-36)				0,00	0,00	0,00
SA	SA5	Saldo (5) Geldfluss aus VA-wirksamer Gebarung (SA3+SA4)				-82.798,21	-92.400,00	9.601,79
<b>Verrechnung zw. operativer Gebarung und investiven Vorhaben</b>								
SA	SA51	Saldo Geldfluss aus operativer Gebarung für invest. Vorhaben				0,00	0,00	0,00
<b>UA 240</b>		<b>Kindergärten</b>						
UA 240	SA0/SA1	SA (0) Nettoerg. (21-22) / SA (1) Geldfluss op. Geb. (31-32)	-363.884,55	-398.300,00	34.415,45	-284.050,34	-398.200,00	114.149,66
UA 240	SA00	Saldo (00) Nettoergebnis nach Haushaltsrücklagen (SA0+SA01)	-660.884,55	-695.300,00	34.415,45			
UA 240	SA2	Saldo (2) Geldfluss aus der Investiven Gebarung (33-34)				-6.025.722,70	-6.208.000,00	182.277,30
UA 240	SA3	Saldo (3) Nettofinanzierungssaldo (SA1+SA2)				-6.309.773,04	-6.606.200,00	296.426,96
UA 240	SA4	Saldo (4) Geldfluss aus der Finanzierungstätigkeit (35-36)				4.162.767,47	4.162.700,00	67,47
UA 240	SA5	Saldo (5) Geldfluss aus VA-wirksamer Gebarung (SA3+SA4)				-2.147.005,57	-2.443.500,00	296.494,43
UA 240	SA51	Saldo Geldfluss aus operativer Gebarung für invest. Vorhaben				0,00	0,00	0,00

**Rechnungsabschlussentwurf 2023**  
**Detailnachweis RA / 240 Kindergärten - interne Vergütungen enthalten**

Fonds	Konto	Bezeichnung	ERA 2023	EVA 2023	Differenz	FRA 2023	FVA 2023	Differenz
<b>A 24</b>		<b>Vorschulische Erziehung</b>						
A 24	SA0/SA1	SA (0) Nettoerg. (21-22) / SA (1) Geldfluss op. Geb. (31-32)	-363.884,55	-398.300,00	34.415,45	-284.050,34	-398.200,00	114.149,66
A 24	SA00	Saldo (00) Nettoergebnis nach Haushaltsrücklagen (SA0+SA01)	-660.884,55	-695.300,00	34.415,45			
A 24	SA2	Saldo (2) Geldfluss aus der Investiven Gebarung (33-34)				-6.025.722,70	-6.208.000,00	182.277,30
A 24	SA3	Saldo (3) Nettofinanzierungssaldo (SA1+SA2)				-6.309.773,04	-6.606.200,00	296.426,96
A 24	SA4	Saldo (4) Geldfluss aus der Finanzierungstätigkeit (35-36)				4.162.767,47	4.162.700,00	67,47
A 24	SA5	Saldo (5) Geldfluss aus VA-wirksamer Gebarung (SA3+SA4)				-2.147.005,57	-2.443.500,00	296.494,43
A 24	SA51	Saldo Geldfluss aus operativer Gebarung für invest. Vorhaben				0,00	0,00	0,00



**Rechnungsabschlussentwurf 2023**  
**Detailnachweis RA / 262 Sportplätze - interne Vergütungen enthalten**

Fonds	Konto	Bezeichnung	ERA 2023	EVA 2023	Differenz	FRA 2023	FVA 2023	Differenz
<b>Fonds 262000</b>		<b>Sportplätze</b>						
<b>Operative Gebarung</b>								
262000	811000	Miet- und Pachterträge	6.800,00	6.800,00	0,00	6.800,00	6.800,00	0,00
2	2115/3115	Erträge / Einzahlungen aus Besitz und wirtschaftl. Tätigkeit	6.800,00	6.800,00	0,00	6.800,00	6.800,00	0,00
<b>1</b>	<b>211/311</b>	<b>Erträge / Einzahl. aus operativer Verwaltungstätigkeit</b>	<b>6.800,00</b>	<b>6.800,00</b>	<b>0,00</b>	<b>6.800,00</b>	<b>6.800,00</b>	<b>0,00</b>
262000	813000	Erträge a.d. Auflösung von Investitionszuschüssen	5.722,05	9.100,00	-3.377,95	0,00	0,00	0,00
2	2127	Nicht finanzierungswirksamer Transferertrag	5.722,05	9.100,00	-3.377,95	0,00	0,00	0,00
<b>1</b>	<b>212/312</b>	<b>Erträge aus Transfers / Einzahlungen aus Transfers</b>	<b>5.722,05</b>	<b>9.100,00</b>	<b>-3.377,95</b>	<b>0,00</b>	<b>0,00</b>	<b>0,00</b>
<b>SU 21/31</b>		<b>Summe Erträge / Einzahlungen operative Gebarung</b>	<b>12.522,05</b>	<b>15.900,00</b>	<b>-3.377,95</b>	<b>6.800,00</b>	<b>6.800,00</b>	<b>0,00</b>
262000	400000	Geringwertige Wirtschaftsg. Anlageverm.	0,00	300,00	-300,00	0,00	300,00	-300,00
262000	413000	Handelswaren	0,00	100,00	-100,00	0,00	100,00	-100,00
2	2221/3221	Gebrauchs- und Verbrauchsgüter, Handelswaren / Auszahlungen	0,00	400,00	-400,00	0,00	400,00	-400,00
262000	670000	Versicherungen	1.497,40	1.400,00	97,40	1.497,40	1.400,00	97,40
2	2222/3222	Verwaltungs- und Betriebsaufwand / Auszahlungen	1.497,40	1.400,00	97,40	1.497,40	1.400,00	97,40
262000	610000	Instandhaltung von Grund und Boden	5.523,60	3.000,00	2.523,60	5.523,60	3.000,00	2.523,60
262000	614000	* Instandhaltung von Gebäuden	3.940,67	4.000,00	-59,33	1.224,83	4.000,00	-2.775,17
262000	616000	Instandhaltung von Maschinen u. Anlagen	729,16	0,00	729,16	729,16	0,00	729,16
2	2224/3224	Instandhaltung / Auszahlungen für Instandhaltung	10.193,43	7.000,00	3.193,43	7.477,59	7.000,00	477,59
262000	711000	Gebühren für die Benützung gem. FAG	7.307,77	2.500,00	4.807,77	7.307,77	2.500,00	4.807,77
262000	728000	Entgelte für sonstige Leistungen	52,92	300,00	-247,08	52,92	300,00	-247,08
2	2225/3225	Sonstiger Sachaufwand / Sonstige Auszahl. aus Sachaufwand	7.360,69	2.800,00	4.560,69	7.360,69	2.800,00	4.560,69
262000	680300	Planm. Afa Gebäude/Bauten	20.179,53	20.400,00	-220,47	0,00	0,00	0,00
262000	680500	Planm. Afa Sonderanlagen	6.200,84	6.300,00	-99,16	0,00	0,00	0,00
2	2226/3226	Nicht finanz.wirks. Sachaufw. / Ausz. Inanspruchn.Haftungen	26.380,37	26.700,00	-319,63	0,00	0,00	0,00
<b>1</b>	<b>222/322</b>	<b>Sachaufwand / Auszahlungen aus Sachaufwand</b>	<b>45.431,89</b>	<b>38.300,00</b>	<b>7.131,89</b>	<b>16.335,68</b>	<b>11.600,00</b>	<b>4.735,68</b>
<b>SU 22/32</b>		<b>Summe Aufwendungen / Auszahlungen operative Gebarung</b>	<b>45.431,89</b>	<b>38.300,00</b>	<b>7.131,89</b>	<b>16.335,68</b>	<b>11.600,00</b>	<b>4.735,68</b>

**Rechnungsabschlussentwurf 2023**  
**Detailnachweis RA / 262 Sportplätze - interne Vergütungen enthalten**

Fonds	Konto	Bezeichnung	ERA 2023	EVA 2023	Differenz	FRA 2023	FVA 2023	Differenz
<b>SA</b>	<b>SA0/SA1</b>	<b>SA (0) Nettoerg. (21-22) / SA (1) Geldfluss op. Geb. (31-32)</b>	<b>-32.909,84</b>	<b>-22.400,00</b>	<b>-10.509,84</b>	<b>-9.535,68</b>	<b>-4.800,00</b>	<b>-4.735,68</b>
262000	894900	Entnahmen von zweckgebundenen Rücklagen aus BZ	6.741,11	6.800,00	-58,89			
2	2301	Entnahmen von Haushaltsrücklagen	6.741,11	6.800,00	-58,89			
<b>1</b>	<b>230</b>	<b>Entnahmen von Haushaltsrücklagen</b>	<b>6.741,11</b>	<b>6.800,00</b>	<b>-58,89</b>			
<b>SA</b>	<b>SA01</b>	<b>Saldo (01) Haushaltsrücklagen (230-240)</b>	<b>6.741,11</b>	<b>6.800,00</b>	<b>-58,89</b>			
<b>SA</b>	<b>SA00</b>	<b>Saldo (00) Nettoergebnis nach Haushaltsrücklagen (SA0+SA01)</b>	<b>-26.168,73</b>	<b>-15.600,00</b>	<b>-10.568,73</b>			
<b>Investive Gebarung</b>								
262000	301000	Kapitaltransf. von Ländern, -fonds und -kammern				7.318,50	7.300,00	18,50
2	3331	Kapitaltransferzahlungen von Trägern des öffentlichen Rechts				7.318,50	7.300,00	18,50
<b>1</b>	<b>333</b>	<b>Einzahlungen aus Kapitaltransfers</b>				<b>7.318,50</b>	<b>7.300,00</b>	<b>18,50</b>
<b>SU</b>	<b>33</b>	<b>Summe Einzahlungen investive Gebarung</b>				<b>7.318,50</b>	<b>7.300,00</b>	<b>18,50</b>
<b>SU</b>	<b>34</b>	<b>Summe Auszahlungen investive Gebarung</b>				<b>0,00</b>	<b>0,00</b>	<b>0,00</b>
<b>SA</b>	<b>SA2</b>	<b>Saldo (2) Geldfluss aus der Investiven Gebarung (33-34)</b>				<b>7.318,50</b>	<b>7.300,00</b>	<b>18,50</b>
<b>SA</b>	<b>SA3</b>	<b>Saldo (3) Nettofinanzierungssaldo (SA1+SA2)</b>				<b>-2.217,18</b>	<b>2.500,00</b>	<b>-4.717,18</b>
<b>Finanzierungstätigkeit</b>								
<b>SU</b>	<b>35</b>	<b>Summe Einzahlungen aus der Finanzierungstätigkeit</b>				<b>0,00</b>	<b>0,00</b>	<b>0,00</b>
<b>SU</b>	<b>36</b>	<b>Summe Auszahlungen aus der Finanzierungstätigkeit</b>				<b>0,00</b>	<b>0,00</b>	<b>0,00</b>
<b>SA</b>	<b>SA4</b>	<b>Saldo (4) Geldfluss aus der Finanzierungstätigkeit (35-36)</b>				<b>0,00</b>	<b>0,00</b>	<b>0,00</b>
<b>SA</b>	<b>SA5</b>	<b>Saldo (5) Geldfluss aus VA-wirksamer Gebarung (SA3+SA4)</b>				<b>-2.217,18</b>	<b>2.500,00</b>	<b>-4.717,18</b>
<b>Verrechnung zw. operativer Gebarung und investiven Vorhaben</b>								
<b>SA</b>	<b>SA51</b>	<b>Saldo Geldfluss aus operativer Gebarung für invest. Vorhaben</b>				<b>0,00</b>	<b>0,00</b>	<b>0,00</b>

**Rechnungsabschlussentwurf 2023**  
**Detailnachweis RA / 262 Sportplätze - interne Vergütungen enthalten**

Fonds	Konto	Bezeichnung	ERA 2023	EVA 2023	Differenz	FRA 2023	FVA 2023	Differenz
<b>UA 262</b>		<b>Sportplätze</b>						
UA 262	SA0/SA1	SA (0) Nettoerg. (21-22) / SA (1) Geldfluss op. Geb. (31-32)	-32.909,84	-22.400,00	-10.509,84	-9.535,68	-4.800,00	-4.735,68
UA 262	SA00	Saldo (00) Nettoergebnis nach Haushaltsrücklagen (SA0+SA01)	-26.168,73	-15.600,00	-10.568,73			
UA 262	SA2	Saldo (2) Geldfluss aus der Investiven Gebarung (33-34)				7.318,50	7.300,00	18,50
UA 262	SA3	Saldo (3) Nettofinanzierungssaldo (SA1+SA2)				-2.217,18	2.500,00	-4.717,18
UA 262	SA4	Saldo (4) Geldfluss aus der Finanzierungstätigkeit (35-36)				0,00	0,00	0,00
UA 262	SA5	Saldo (5) Geldfluss aus VA-wirksamer Gebarung (SA3+SA4)				-2.217,18	2.500,00	-4.717,18
UA 262	SA51	Saldo Geldfluss aus operativer Gebarung für invest. Vorhaben				0,00	0,00	0,00

**Rechnungsabschlussentwurf 2023**  
**Detailnachweis RA / 263 Turn- und Sporthallen - interne Vergütungen enthalten**

Fonds	Konto	Bezeichnung	ERA 2023	EVA 2023	Differenz	FRA 2023	FVA 2023	Differenz
<b>Fonds 263000</b>		<b>Turn- und Sporthallen</b>						
<b>Operative Gebarung</b>								
263000	816000	Kostenbeiträge (Kostensätze) für sonst. Leist.	1.160,40	100,00	1.060,40	1.160,40	100,00	1.060,40
2	2114/3114	Erträge / Einzahlungen aus Leistungen	1.160,40	100,00	1.060,40	1.160,40	100,00	1.060,40
263000	811000	Miet- und Pachterträge	56.638,30	55.000,00	1.638,30	56.623,30	55.000,00	1.623,30
2	2115/3115	Erträge / Einzahlungen aus Besitz und wirtschaftl. Tätigkeit	56.638,30	55.000,00	1.638,30	56.623,30	55.000,00	1.623,30
<b>1</b>	<b>211/311</b>	<b>Erträge / Einzahl. aus operativer Verwaltungstätigkeit</b>	<b>57.798,70</b>	<b>55.100,00</b>	<b>2.698,70</b>	<b>57.783,70</b>	<b>55.100,00</b>	<b>2.683,70</b>
263000	813000	Erträge a.d. Auflösung von Investitionszuschüssen	148,84	200,00	-51,16	0,00	0,00	0,00
2	2127	Nicht finanzierungswirksamer Transferertrag	148,84	200,00	-51,16	0,00	0,00	0,00
<b>1</b>	<b>212/312</b>	<b>Erträge aus Transfers / Einzahlungen aus Transfers</b>	<b>148,84</b>	<b>200,00</b>	<b>-51,16</b>	<b>0,00</b>	<b>0,00</b>	<b>0,00</b>
<b>SU 21/31</b>		<b>Summe Erträge / Einzahlungen operative Gebarung</b>	<b>57.947,54</b>	<b>55.300,00</b>	<b>2.647,54</b>	<b>57.783,70</b>	<b>55.100,00</b>	<b>2.683,70</b>
263000	511000	Geldb. Vertragsbed. in handw. Verwendung	32.205,88	32.300,00	-94,12	32.205,88	32.300,00	-94,12
263000	565000	Mehrleistungsvergütungen	1.061,26	1.300,00	-238,74	1.061,26	1.300,00	-238,74
2	2211/3211	Personalaufwand / Ausz. (Bezüge, Nebengeb., Mehrleistungen)	33.267,14	33.600,00	-332,86	33.267,14	33.600,00	-332,86
263000	580000	Dienstgeberbeiträge FLAF	1.278,15	1.300,00	-21,85	1.278,15	1.300,00	-21,85
263000	582000	Sonst. Dienstgeberbeiträge zur sozialen Sicherheit	6.606,16	6.700,00	-93,84	6.606,16	6.700,00	-93,84
263000	582100	Leistungen aus der Selbstträgerschaft - Ruhebezug	1.880,79	1.400,00	480,79	1.880,79	1.400,00	480,79
2	2212/3212	Gesetzlicher und freiwilliger Sozialaufwand / Auszahlungen	9.765,10	9.400,00	365,10	9.765,10	9.400,00	365,10
263000	593000	Dot. von Rückstellungen für nicht kons. Urlaube	278,79	0,00	278,79	0,00	0,00	0,00
2	2214	Nicht finanzierungswirksamer Personalaufwand	278,79	0,00	278,79	0,00	0,00	0,00
<b>1</b>	<b>221/321</b>	<b>Personalaufwand / Auszahlungen aus Personalaufwand</b>	<b>43.311,03</b>	<b>43.000,00</b>	<b>311,03</b>	<b>43.032,24</b>	<b>43.000,00</b>	<b>32,24</b>
263000	400000	Geringwertige Wirtschaftsg. Anlageverm.	171,02	500,00	-328,98	171,02	500,00	-328,98
263000	413000	Handelswaren	60,00	100,00	-40,00	60,00	100,00	-40,00
263000	454000	Reinigungsmittel	776,62	700,00	76,62	776,62	700,00	76,62
2	2221/3221	Gebrauchs- und Verbrauchsgüter, Handelswaren / Auszahlungen	1.007,64	1.300,00	-292,36	1.007,64	1.300,00	-292,36
263000	600000	Energiebezüge	2.587,04	3.500,00	-912,96	2.162,38	3.500,00	-1.337,62

**Rechnungsabschlussentwurf 2023**  
**Detailnachweis RA / 263 Turn- und Sporthallen - interne Vergütungen enthalten**

Fonds	Konto	Bezeichnung	ERA 2023	EVA 2023	Differenz	FRA 2023	FVA 2023	Differenz
263000	600100	Energiebezüge	5.480,44	11.200,00	-5.719,56	5.480,44	11.200,00	-5.719,56
263000	631000	Telekommunikationsdienste	347,40	400,00	-52,60	390,47	400,00	-9,53
263000	670000	Versicherungen	4.925,98	4.500,00	425,98	4.925,98	4.500,00	425,98
2	2222/3222	Verwaltungs- und Betriebsaufwand / Auszahlungen	13.340,86	19.600,00	-6.259,14	12.959,27	19.600,00	-6.640,73
263000	614000	* Instandhaltung von Gebäuden	2.193,02	12.000,00	-9.806,98	2.310,62	12.000,00	-9.689,38
263000	618000	Instandhaltung von son. Anlagen	0,00	200,00	-200,00	0,00	200,00	-200,00
2	2224/3224	Instandhaltung / Auszahlungen für Instandhaltung	2.193,02	12.200,00	-10.006,98	2.310,62	12.200,00	-9.889,38
263000	710000	Öffentliche Abgaben ohne Geb. gem. FAG	0,00	100,00	-100,00	0,00	100,00	-100,00
263000	711000	Gebühren für die Benützung gem. FAG	4.383,04	1.500,00	2.883,04	4.383,04	1.500,00	2.883,04
263000	720509	Kostenbeiträge für Leistungen	2.100,00	2.100,00	0,00	2.100,00	2.100,00	0,00
263000	728000	Entgelte für sonstige Leistungen	171,40	500,00	-328,60	171,40	500,00	-328,60
2	2225/3225	Sonstiger Sachaufwand / Sonstige Auszahl. aus Sachaufwand	6.654,44	4.200,00	2.454,44	6.654,44	4.200,00	2.454,44
263000	680300	Planm. Afa Gebäude/Bauten	36.364,11	36.400,00	-35,89	0,00	0,00	0,00
263000	680500	Planm. Afa Sonderanlagen	0,00	100,00	-100,00	0,00	0,00	0,00
2	2226/3226	Nicht finanz.wirks. Sachaufw. / Ausz. Inanspruchn.Haftungen	36.364,11	36.500,00	-135,89	0,00	0,00	0,00
1	222/322	<b>Sachaufwand / Auszahlungen aus Sachaufwand</b>	<b>59.560,07</b>	<b>73.800,00</b>	<b>-14.239,93</b>	<b>22.931,97</b>	<b>37.300,00</b>	<b>-14.368,03</b>
SU	22/32	<b>Summe Aufwendungen / Auszahlungen operative Gebarung</b>	<b>102.871,10</b>	<b>116.800,00</b>	<b>-13.928,90</b>	<b>65.964,21</b>	<b>80.300,00</b>	<b>-14.335,79</b>
SA	SA0/SA1	<b>SA (0) Nettoerg. (21-22) / SA (1) Geldfluss op. Geb. (31-32)</b>	<b>-44.923,56</b>	<b>-61.500,00</b>	<b>16.576,44</b>	<b>-8.180,51</b>	<b>-25.200,00</b>	<b>17.019,49</b>
263000	894900	Entnahmen von zweckgebundenen Rücklagen aus BZ	13.084,64	15.000,00	-1.915,36			
2	2301	Entnahmen von Haushaltsrücklagen	13.084,64	15.000,00	-1.915,36			
1	230	<b>Entnahmen von Haushaltsrücklagen</b>	<b>13.084,64</b>	<b>15.000,00</b>	<b>-1.915,36</b>			
SA	SA01	<b>Saldo (01) Haushaltsrücklagen (230-240)</b>	<b>13.084,64</b>	<b>15.000,00</b>	<b>-1.915,36</b>			
SA	SA00	<b>Saldo (00) Nettoergebnis nach Haushaltsrücklagen (SA0+SA01)</b>	<b>-31.838,92</b>	<b>-46.500,00</b>	<b>14.661,08</b>			
<b>Investive Gebarung</b>								
SU	33	<b>Summe Einzahlungen investive Gebarung</b>				<b>0,00</b>	<b>0,00</b>	<b>0,00</b>
SU	34	<b>Summe Auszahlungen investive Gebarung</b>				<b>0,00</b>	<b>0,00</b>	<b>0,00</b>

**Rechnungsabschlussentwurf 2023**  
**Detailnachweis RA / 263 Turn- und Sporthallen - interne Vergütungen enthalten**

Fonds	Konto	Bezeichnung	ERA 2023	EVA 2023	Differenz	FRA 2023	FVA 2023	Differenz
SA	SA2	Saldo (2) Geldfluss aus der Investiven Gebarung (33-34)				0,00	0,00	0,00
SA	SA3	Saldo (3) Nettofinanzierungssaldo (SA1+SA2)				-8.180,51	-25.200,00	17.019,49
<b>Finanzierungstätigkeit</b>								
SU	35	Summe Einzahlungen aus der Finanzierungstätigkeit				0,00	0,00	0,00
SU	36	Summe Auszahlungen aus der Finanzierungstätigkeit				0,00	0,00	0,00
SA	SA4	Saldo (4) Geldfluss aus der Finanzierungstätigkeit (35-36)				0,00	0,00	0,00
SA	SA5	Saldo (5) Geldfluss aus VA-wirksamer Gebarung (SA3+SA4)				-8.180,51	-25.200,00	17.019,49
<b>Verrechnung zw. operativer Gebarung und investiven Vorhaben</b>								
SA	SA51	Saldo Geldfluss aus operativer Gebarung für invest. Vorhaben				0,00	0,00	0,00
<b>UA 263 Turn- und Sporthallen</b>								
UA 263	SA0/SA1	SA (0) Nettoerg. (21-22) / SA (1) Geldfluss op. Geb. (31-32)	-44.923,56	-61.500,00	16.576,44	-8.180,51	-25.200,00	17.019,49
UA 263	SA00	Saldo (00) Nettoergebnis nach Haushaltsrücklagen (SA0+SA01)	-31.838,92	-46.500,00	14.661,08			
UA 263	SA2	Saldo (2) Geldfluss aus der Investiven Gebarung (33-34)				0,00	0,00	0,00
UA 263	SA3	Saldo (3) Nettofinanzierungssaldo (SA1+SA2)				-8.180,51	-25.200,00	17.019,49
UA 263	SA4	Saldo (4) Geldfluss aus der Finanzierungstätigkeit (35-36)				0,00	0,00	0,00
UA 263	SA5	Saldo (5) Geldfluss aus VA-wirksamer Gebarung (SA3+SA4)				-8.180,51	-25.200,00	17.019,49
UA 263	SA51	Saldo Geldfluss aus operativer Gebarung für invest. Vorhaben				0,00	0,00	0,00

**Rechnungsabschlussentwurf 2023**  
**Detailnachweis RA / 264 Eislaufplätze und -hallen - interne Vergütungen enthalten**

Fonds	Konto	Bezeichnung	ERA 2023	EVA 2023	Differenz	FRA 2023	FVA 2023	Differenz
<b>Fonds 264000</b>		<b>Eislaufplätze und -hallen</b>						
<b>Operative Gebarung</b>								
<b>SU 21/31</b>		<b>Summe Erträge / Einzahlungen operative Gebarung</b>	<b>0,00</b>	<b>0,00</b>	<b>0,00</b>	<b>0,00</b>	<b>0,00</b>	<b>0,00</b>
264000	728000	* Entgelte für sonstige Leistungen	2.114,85	1.000,00	1.114,85	2.114,85	1.000,00	1.114,85
2	2225/3225	Sonstiger Sachaufwand / Sonstige Auszahl. aus Sachaufwand	2.114,85	1.000,00	1.114,85	2.114,85	1.000,00	1.114,85
264000	680500	Planm. Afa Sonderanlagen	959,13	1.100,00	-140,87	0,00	0,00	0,00
2	2226/3226	Nicht finanz.wirks. Sachaufw. / Ausz. Inanspruchn.Haftungen	959,13	1.100,00	-140,87	0,00	0,00	0,00
<b>1</b>	<b>222/322</b>	<b>Sachaufwand / Auszahlungen aus Sachaufwand</b>	<b>3.073,98</b>	<b>2.100,00</b>	<b>973,98</b>	<b>2.114,85</b>	<b>1.000,00</b>	<b>1.114,85</b>
<b>SU 22/32</b>		<b>Summe Aufwendungen / Auszahlungen operative Gebarung</b>	<b>3.073,98</b>	<b>2.100,00</b>	<b>973,98</b>	<b>2.114,85</b>	<b>1.000,00</b>	<b>1.114,85</b>
<b>SA SA0/SA1</b>		<b>SA (0) Nettoerg. (21-22) / SA (1) Geldfluss op. Geb. (31-32)</b>	<b>-3.073,98</b>	<b>-2.100,00</b>	<b>-973,98</b>	<b>-2.114,85</b>	<b>-1.000,00</b>	<b>-1.114,85</b>
<b>SA SA01</b>		<b>Saldo (01) Haushaltsrücklagen (230-240)</b>	<b>0,00</b>	<b>0,00</b>	<b>0,00</b>			
<b>SA SA00</b>		<b>Saldo (00) Nettoergebnis nach Haushaltsrücklagen (SA0+SA01)</b>	<b>-3.073,98</b>	<b>-2.100,00</b>	<b>-973,98</b>			
<b>Investive Gebarung</b>								
<b>SU 33</b>		<b>Summe Einzahlungen investive Gebarung</b>				<b>0,00</b>	<b>0,00</b>	<b>0,00</b>
<b>SU 34</b>		<b>Summe Auszahlungen investive Gebarung</b>				<b>0,00</b>	<b>0,00</b>	<b>0,00</b>
<b>SA SA2</b>		<b>Saldo (2) Geldfluss aus der Investiven Gebarung (33-34)</b>				<b>0,00</b>	<b>0,00</b>	<b>0,00</b>
<b>SA SA3</b>		<b>Saldo (3) Nettofinanzierungssaldo (SA1+SA2)</b>				<b>-2.114,85</b>	<b>-1.000,00</b>	<b>-1.114,85</b>
<b>Finanzierungstätigkeit</b>								
<b>SU 35</b>		<b>Summe Einzahlungen aus der Finanzierungstätigkeit</b>				<b>0,00</b>	<b>0,00</b>	<b>0,00</b>
<b>SU 36</b>		<b>Summe Auszahlungen aus der Finanzierungstätigkeit</b>				<b>0,00</b>	<b>0,00</b>	<b>0,00</b>
<b>SA SA4</b>		<b>Saldo (4) Geldfluss aus der Finanzierungstätigkeit (35-36)</b>				<b>0,00</b>	<b>0,00</b>	<b>0,00</b>
<b>SA SA5</b>		<b>Saldo (5) Geldfluss aus VA-wirksamer Gebarung (SA3+SA4)</b>				<b>-2.114,85</b>	<b>-1.000,00</b>	<b>-1.114,85</b>
<b>Verrechnung zw. operativer Gebarung und investiven Vorhaben</b>								
<b>SA SA51</b>		<b>Saldo Geldfluss aus operativer Gebarung für invest. Vorhaben</b>				<b>0,00</b>	<b>0,00</b>	<b>0,00</b>

**Rechnungsabschlussentwurf 2023**  
**Detailnachweis RA / 264 Eislaufplätze und -hallen - interne Vergütungen enthalten**

Fonds	Konto	Bezeichnung	ERA 2023	EVA 2023	Differenz	FRA 2023	FVA 2023	Differenz
<b>UA 264</b>		<b>Eislaufplätze und -hallen</b>						
UA 264	SA0/SA1	SA (0) Nettoerg. (21-22) / SA (1) Geldfluss op. Geb. (31-32)	-3.073,98	-2.100,00	-973,98	-2.114,85	-1.000,00	-1.114,85
UA 264	SA00	Saldo (00) Nettoergebnis nach Haushaltsrücklagen (SA0+SA01)	-3.073,98	-2.100,00	-973,98			
UA 264	SA2	Saldo (2) Geldfluss aus der Investiven Gebarung (33-34)				0,00	0,00	0,00
UA 264	SA3	Saldo (3) Nettofinanzierungssaldo (SA1+SA2)				-2.114,85	-1.000,00	-1.114,85
UA 264	SA4	Saldo (4) Geldfluss aus der Finanzierungstätigkeit (35-36)				0,00	0,00	0,00
UA 264	SA5	Saldo (5) Geldfluss aus VA-wirksamer Gebarung (SA3+SA4)				-2.114,85	-1.000,00	-1.114,85
UA 264	SA51	Saldo Geldfluss aus operativer Gebarung für invest. Vorhaben				0,00	0,00	0,00



**Rechnungsabschlussentwurf 2023**  
**Detailnachweis RA / 265 Tennisplätze und -hallen - interne Vergütungen enthalten**

Fonds	Konto	Bezeichnung	ERA 2023	EVA 2023	Differenz	FRA 2023	FVA 2023	Differenz
<b>Fonds 265000</b>		<b>Tennisplätze und -hallen</b>						
<b>Operative Gebarung</b>								
<b>SU 21/31</b>		<b>Summe Erträge / Einzahlungen operative Gebarung</b>	<b>0,00</b>	<b>0,00</b>	<b>0,00</b>	<b>0,00</b>	<b>0,00</b>	<b>0,00</b>
265000	710000	Öffentliche Abgaben ohne Geb. gem. FAG	0,00	100,00	-100,00	0,00	100,00	-100,00
2	2225/3225	Sonstiger Sachaufwand / Sonstige Auszahl. aus Sachaufwand	0,00	100,00	-100,00	0,00	100,00	-100,00
<b>1 222/322</b>		<b>Sachaufwand / Auszahlungen aus Sachaufwand</b>	<b>0,00</b>	<b>100,00</b>	<b>-100,00</b>	<b>0,00</b>	<b>100,00</b>	<b>-100,00</b>
265000	757000	Lfd. Transferz. an priv. Organisationen	2.000,00	2.100,00	-100,00	2.000,00	2.100,00	-100,00
2	2234/3234	Transferaufwand / -zahlungen an Haush. & Org.o.Erwerbschar.	2.000,00	2.100,00	-100,00	2.000,00	2.100,00	-100,00
<b>1 223/323</b>		<b>Transferaufwand / Auszahlungen aus Transfers</b>	<b>2.000,00</b>	<b>2.100,00</b>	<b>-100,00</b>	<b>2.000,00</b>	<b>2.100,00</b>	<b>-100,00</b>
<b>SU 22/32</b>		<b>Summe Aufwendungen / Auszahlungen operative Gebarung</b>	<b>2.000,00</b>	<b>2.200,00</b>	<b>-200,00</b>	<b>2.000,00</b>	<b>2.200,00</b>	<b>-200,00</b>
<b>SA SA0/SA1</b>		<b>SA (0) Nettoerg. (21-22) / SA (1) Geldfluss op. Geb. (31-32)</b>	<b>-2.000,00</b>	<b>-2.200,00</b>	<b>200,00</b>	<b>-2.000,00</b>	<b>-2.200,00</b>	<b>200,00</b>
<b>SA SA01</b>		<b>Saldo (01) Haushaltsrücklagen (230-240)</b>	<b>0,00</b>	<b>0,00</b>	<b>0,00</b>			
<b>SA SA00</b>		<b>Saldo (00) Nettoergebnis nach Haushaltsrücklagen (SA0+SA01)</b>	<b>-2.000,00</b>	<b>-2.200,00</b>	<b>200,00</b>			
<b>Investive Gebarung</b>								
<b>SU 33</b>		<b>Summe Einzahlungen investive Gebarung</b>				<b>0,00</b>	<b>0,00</b>	<b>0,00</b>
<b>SU 34</b>		<b>Summe Auszahlungen investive Gebarung</b>				<b>0,00</b>	<b>0,00</b>	<b>0,00</b>
<b>SA SA2</b>		<b>Saldo (2) Geldfluss aus der Investiven Gebarung (33-34)</b>				<b>0,00</b>	<b>0,00</b>	<b>0,00</b>
<b>SA SA3</b>		<b>Saldo (3) Nettofinanzierungssaldo (SA1+SA2)</b>				<b>-2.000,00</b>	<b>-2.200,00</b>	<b>200,00</b>
<b>Finanzierungstätigkeit</b>								
<b>SU 35</b>		<b>Summe Einzahlungen aus der Finanzierungstätigkeit</b>				<b>0,00</b>	<b>0,00</b>	<b>0,00</b>
<b>SU 36</b>		<b>Summe Auszahlungen aus der Finanzierungstätigkeit</b>				<b>0,00</b>	<b>0,00</b>	<b>0,00</b>
<b>SA SA4</b>		<b>Saldo (4) Geldfluss aus der Finanzierungstätigkeit (35-36)</b>				<b>0,00</b>	<b>0,00</b>	<b>0,00</b>
<b>SA SA5</b>		<b>Saldo (5) Geldfluss aus VA-wirksamer Gebarung (SA3+SA4)</b>				<b>-2.000,00</b>	<b>-2.200,00</b>	<b>200,00</b>
<b>Verrechnung zw. operativer Gebarung und investiven Vorhaben</b>								
<b>SA SA51</b>		<b>Saldo Geldfluss aus operativer Gebarung für invest. Vorhaben</b>				<b>0,00</b>	<b>0,00</b>	<b>0,00</b>

**Rechnungsabschlussentwurf 2023**  
**Detailnachweis RA / 265 Tennisplätze und -hallen - interne Vergütungen enthalten**

Fonds	Konto	Bezeichnung	ERA 2023	EVA 2023	Differenz	FRA 2023	FVA 2023	Differenz
<b>UA 265</b>		<b>Tennisplätze und -hallen</b>						
UA 265	SA0/SA1	SA (0) Nettoerg. (21-22) / SA (1) Geldfluss op. Geb. (31-32)	-2.000,00	-2.200,00	200,00	-2.000,00	-2.200,00	200,00
UA 265	SA00	Saldo (00) Nettoergebnis nach Haushaltsrücklagen (SA0+SA01)	-2.000,00	-2.200,00	200,00			
UA 265	SA2	Saldo (2) Geldfluss aus der Investiven Gebarung (33-34)				0,00	0,00	0,00
UA 265	SA3	Saldo (3) Nettofinanzierungssaldo (SA1+SA2)				-2.000,00	-2.200,00	200,00
UA 265	SA4	Saldo (4) Geldfluss aus der Finanzierungstätigkeit (35-36)				0,00	0,00	0,00
UA 265	SA5	Saldo (5) Geldfluss aus VA-wirksamer Gebarung (SA3+SA4)				-2.000,00	-2.200,00	200,00
UA 265	SA51	Saldo Geldfluss aus operativer Gebarung für invest. Vorhaben				0,00	0,00	0,00

**Rechnungsabschlussentwurf 2023**  
**Detailnachweis RA / 269 Sonstige Einrichtungen und Maßnahmen - interne Vergütungen enthalten**

Fonds	Konto	Bezeichnung	ERA 2023	EVA 2023	Differenz	FRA 2023	FVA 2023	Differenz
<b>Fonds 269000</b>		<b>Sonstige Einrichtungen und Maßnahmen</b>						
<b>Operative Gebarung</b>								
<b>SU 21/31</b>		<b>Summe Erträge / Einzahlungen operative Gebarung</b>	<b>0,00</b>	<b>0,00</b>	<b>0,00</b>	<b>0,00</b>	<b>0,00</b>	<b>0,00</b>
269000	413000	Handelswaren	0,00	100,00	-100,00	0,00	100,00	-100,00
2	2221/3221	Gebrauchs- und Verbrauchsgüter, Handelswaren / Auszahlungen	0,00	100,00	-100,00	0,00	100,00	-100,00
269000	728000	Entgelte für sonstige Leistungen	301,00	500,00	-199,00	301,00	500,00	-199,00
2	2225/3225	Sonstiger Sachaufwand / Sonstige Auszahl. aus Sachaufwand	301,00	500,00	-199,00	301,00	500,00	-199,00
<b>1</b>	<b>222/322</b>	<b>Sachaufwand / Auszahlungen aus Sachaufwand</b>	<b>301,00</b>	<b>600,00</b>	<b>-299,00</b>	<b>301,00</b>	<b>600,00</b>	<b>-299,00</b>
269000	757000	* Lfd. Transferz. an priv. Organisationen	12.500,00	12.500,00	0,00	12.500,00	12.500,00	0,00
269000	757200	* Lfd. Transferz. an priv. Organisationen	6.000,00	6.000,00	0,00	9.000,00	6.000,00	3.000,00
269000	777100	* Kapitaltransferzahlung für Jugendsportaktivitäten	2.000,00	1.200,00	800,00	0,00	0,00	0,00
2	2234/3234	Transferaufwand / -zahlungen an Haush. & Org.o.Erwerbschar.	20.500,00	19.700,00	800,00	21.500,00	18.500,00	3.000,00
<b>1</b>	<b>223/323</b>	<b>Transferaufwand / Auszahlungen aus Transfers</b>	<b>20.500,00</b>	<b>19.700,00</b>	<b>800,00</b>	<b>21.500,00</b>	<b>18.500,00</b>	<b>3.000,00</b>
<b>SU 22/32</b>		<b>Summe Aufwendungen / Auszahlungen operative Gebarung</b>	<b>20.801,00</b>	<b>20.300,00</b>	<b>501,00</b>	<b>21.801,00</b>	<b>19.100,00</b>	<b>2.701,00</b>
<b>SA SA0/SA1</b>		<b>SA (0) Nettoerg. (21-22) / SA (1) Geldfluss op. Geb. (31-32)</b>	<b>-20.801,00</b>	<b>-20.300,00</b>	<b>-501,00</b>	<b>-21.801,00</b>	<b>-19.100,00</b>	<b>-2.701,00</b>
<b>SA SA01</b>		<b>Saldo (01) Haushaltsrücklagen (230-240)</b>	<b>0,00</b>	<b>0,00</b>	<b>0,00</b>			
<b>SA SA00</b>		<b>Saldo (00) Nettoergebnis nach Haushaltsrücklagen (SA0+SA01)</b>	<b>-20.801,00</b>	<b>-20.300,00</b>	<b>-501,00</b>			
<b>Investive Gebarung</b>								
<b>SU 33</b>		<b>Summe Einzahlungen investive Gebarung</b>				<b>0,00</b>	<b>0,00</b>	<b>0,00</b>
269000	777100	* Kapitaltransferzahlung für Jugendsportaktivitäten				2.000,00	1.200,00	800,00
2	3434	Kapitaltransferzahl. an Haush. und Org. o. Erwerbscharakter				2.000,00	1.200,00	800,00
<b>1</b>	<b>343</b>	<b>Auszahlungen aus Kapitaltransfers</b>				<b>2.000,00</b>	<b>1.200,00</b>	<b>800,00</b>
<b>SU 34</b>		<b>Summe Auszahlungen investive Gebarung</b>				<b>2.000,00</b>	<b>1.200,00</b>	<b>800,00</b>
<b>SA SA2</b>		<b>Saldo (2) Geldfluss aus der Investiven Gebarung (33-34)</b>				<b>-2.000,00</b>	<b>-1.200,00</b>	<b>-800,00</b>
<b>SA SA3</b>		<b>Saldo (3) Nettofinanzierungssaldo (SA1+SA2)</b>				<b>-23.801,00</b>	<b>-20.300,00</b>	<b>-3.501,00</b>

**Rechnungsabschlussentwurf 2023**

**Detailnachweis RA / 269 Sonstige Einrichtungen und Maßnahmen - interne Vergütungen enthalten**

Fonds	Konto	Bezeichnung	ERA 2023	EVA 2023	Differenz	FRA 2023	FVA 2023	Differenz
<b>Finanzierungstätigkeit</b>								
SU	35	Summe Einzahlungen aus der Finanzierungstätigkeit				0,00	0,00	0,00
SU	36	Summe Auszahlungen aus der Finanzierungstätigkeit				0,00	0,00	0,00
SA	SA4	Saldo (4) Geldfluss aus der Finanzierungstätigkeit (35-36)				0,00	0,00	0,00
SA	SA5	Saldo (5) Geldfluss aus VA-wirksamer Gebarung (SA3+SA4)				-23.801,00	-20.300,00	-3.501,00
<b>Verrechnung zw. operativer Gebarung und investiven Vorhaben</b>								
SA	SA51	Saldo Geldfluss aus operativer Gebarung für invest. Vorhaben				0,00	0,00	0,00
<b>UA 269 Sonstige Einrichtungen und Maßnahmen</b>								
UA 269	SA0/SA1	SA (0) Nettoerg. (21-22) / SA (1) Geldfluss op. Geb. (31-32)	-20.801,00	-20.300,00	-501,00	-21.801,00	-19.100,00	-2.701,00
UA 269	SA00	Saldo (00) Nettoergebnis nach Haushaltsrücklagen (SA0+SA01)	-20.801,00	-20.300,00	-501,00			
UA 269	SA2	Saldo (2) Geldfluss aus der Investiven Gebarung (33-34)				-2.000,00	-1.200,00	-800,00
UA 269	SA3	Saldo (3) Nettofinanzierungssaldo (SA1+SA2)				-23.801,00	-20.300,00	-3.501,00
UA 269	SA4	Saldo (4) Geldfluss aus der Finanzierungstätigkeit (35-36)				0,00	0,00	0,00
UA 269	SA5	Saldo (5) Geldfluss aus VA-wirksamer Gebarung (SA3+SA4)				-23.801,00	-20.300,00	-3.501,00
UA 269	SA51	Saldo Geldfluss aus operativer Gebarung für invest. Vorhaben				0,00	0,00	0,00
<b>A 26 Sport und außerschulische Leibeserziehung</b>								
A 26	SA0/SA1	SA (0) Nettoerg. (21-22) / SA (1) Geldfluss op. Geb. (31-32)	-103.708,38	-108.500,00	4.791,62	-43.632,04	-52.300,00	8.667,96
A 26	SA00	Saldo (00) Nettoergebnis nach Haushaltsrücklagen (SA0+SA01)	-83.882,63	-86.700,00	2.817,37			
A 26	SA2	Saldo (2) Geldfluss aus der Investiven Gebarung (33-34)				5.318,50	6.100,00	-781,50
A 26	SA3	Saldo (3) Nettofinanzierungssaldo (SA1+SA2)				-38.313,54	-46.200,00	7.886,46
A 26	SA4	Saldo (4) Geldfluss aus der Finanzierungstätigkeit (35-36)				0,00	0,00	0,00
A 26	SA5	Saldo (5) Geldfluss aus VA-wirksamer Gebarung (SA3+SA4)				-38.313,54	-46.200,00	7.886,46
A 26	SA51	Saldo Geldfluss aus operativer Gebarung für invest. Vorhaben				0,00	0,00	0,00

**Rechnungsabschlussentwurf 2023**  
**Detailnachweis RA / 273 Volksbüchereien - interne Vergütungen enthalten**

Fonds	Konto	Bezeichnung	ERA 2023	EVA 2023	Differenz	FRA 2023	FVA 2023	Differenz
<b>Fonds 273000</b>		<b>Volksbüchereien</b>						
<b>Operative Gebarung</b>								
273000	816000	Kostenbeiträge (Kostensätze) für sonst. Leist.	3.790,00	3.500,00	290,00	3.790,00	3.500,00	290,00
2	2114/3114	Erträge / Einzahlungen aus Leistungen	3.790,00	3.500,00	290,00	3.790,00	3.500,00	290,00
<b>1</b>	<b>211/311</b>	<b>Erträge / Einzahl. aus operativer Verwaltungstätigkeit</b>	<b>3.790,00</b>	<b>3.500,00</b>	<b>290,00</b>	<b>3.790,00</b>	<b>3.500,00</b>	<b>290,00</b>
273000	860000	Lfd. Transferz. von Bund	1.941,00	1.900,00	41,00	1.941,00	1.900,00	41,00
273000	861000	Lfd. Transferz. von Ländern	1.100,00	1.500,00	-400,00	1.100,00	1.500,00	-400,00
2	2121/3121	Transferertrag / -zahlungen von Trägern des öffentl. Rechts	3.041,00	3.400,00	-359,00	3.041,00	3.400,00	-359,00
<b>1</b>	<b>212/312</b>	<b>Erträge aus Transfers / Einzahlungen aus Transfers</b>	<b>3.041,00</b>	<b>3.400,00</b>	<b>-359,00</b>	<b>3.041,00</b>	<b>3.400,00</b>	<b>-359,00</b>
273000	823000	Sonstige Zinserträge	1,47	0,00	1,47	1,47	0,00	1,47
2	2131/3131	Erträge aus Zinsen / Einzahlungen aus Zinserträgen	1,47	0,00	1,47	1,47	0,00	1,47
<b>1</b>	<b>213/313</b>	<b>Finanzerträge / Einzahlungen aus Finanzerträgen</b>	<b>1,47</b>	<b>0,00</b>	<b>1,47</b>	<b>1,47</b>	<b>0,00</b>	<b>1,47</b>
<b>SU</b>	<b>21/31</b>	<b>Summe Erträge / Einzahlungen operative Gebarung</b>	<b>6.832,47</b>	<b>6.900,00</b>	<b>-67,53</b>	<b>6.832,47</b>	<b>6.900,00</b>	<b>-67,53</b>
273000	510000	Geldbezüge d. Vertragsbed. der Verw.	7.527,12	7.600,00	-72,88	7.527,12	7.600,00	-72,88
2	2211/3211	Personalaufwand / Ausz. (Bezüge, Nebengeb., Mehrleistungen)	7.527,12	7.600,00	-72,88	7.527,12	7.600,00	-72,88
273000	582000	Sonst. Dienstgeberbeiträge zur sozialen Sicherheit	1.499,28	1.500,00	-0,72	1.499,28	1.500,00	-0,72
2	2212/3212	Gesetzlicher und freiwilliger Sozialaufwand / Auszahlungen	1.499,28	1.500,00	-0,72	1.499,28	1.500,00	-0,72
273000	593000	Dot. von Rückstellungen für nicht kons. Urlaube	25,89	0,00	25,89	0,00	0,00	0,00
2	2214	Nicht finanzierungswirksamer Personalaufwand	25,89	0,00	25,89	0,00	0,00	0,00
<b>1</b>	<b>221/321</b>	<b>Personalaufwand / Auszahlungen aus Personalaufwand</b>	<b>9.052,29</b>	<b>9.100,00</b>	<b>-47,71</b>	<b>9.026,40</b>	<b>9.100,00</b>	<b>-73,60</b>
273000	457000	Druckwerke	2.931,03	3.700,00	-768,97	2.931,03	3.700,00	-768,97
2	2221/3221	Gebrauchs- und Verbrauchsgüter, Handelswaren / Auszahlungen	2.931,03	3.700,00	-768,97	2.931,03	3.700,00	-768,97
273000	724000	Reisegebühren	54,60	100,00	-45,40	54,60	100,00	-45,40
273000	728000	Entgelte für sonstige Leistungen	840,72	100,00	740,72	839,80	100,00	739,80
2	2225/3225	Sonstiger Sachaufwand / Sonstige Auszahl. aus Sachaufwand	895,32	200,00	695,32	894,40	200,00	694,40
<b>1</b>	<b>222/322</b>	<b>Sachaufwand / Auszahlungen aus Sachaufwand</b>	<b>3.826,35</b>	<b>3.900,00</b>	<b>-73,65</b>	<b>3.825,43</b>	<b>3.900,00</b>	<b>-74,57</b>

**Rechnungsabschlussentwurf 2023**  
**Detailnachweis RA / 273 Volksbüchereien - interne Vergütungen enthalten**

Fonds	Konto	Bezeichnung	ERA 2023	EVA 2023	Differenz	FRA 2023	FVA 2023	Differenz
SU	22/32	<b>Summe Aufwendungen / Auszahlungen operative Gebarung</b>	<b>12.878,64</b>	<b>13.000,00</b>	<b>-121,36</b>	<b>12.851,83</b>	<b>13.000,00</b>	<b>-148,17</b>
SA	SA0/SA1	<b>SA (0) Nettoerg. (21-22) / SA (1) Geldfluss op. Geb. (31-32)</b>	<b>-6.046,17</b>	<b>-6.100,00</b>	<b>53,83</b>	<b>-6.019,36</b>	<b>-6.100,00</b>	<b>80,64</b>
273000	794100	Zuweisung an zweckgebundene Haushaltsrücklagen	81,74	0,00	81,74			
2	2401	Zuweisungen an Haushaltsrücklagen	81,74	0,00	81,74			
1	240	<b>Zuweisungen an Haushaltsrücklagen</b>	<b>81,74</b>	<b>0,00</b>	<b>81,74</b>			
SA	SA01	<b>Saldo (01) Haushaltsrücklagen (230-240)</b>	<b>-81,74</b>	<b>0,00</b>	<b>-81,74</b>			
SA	SA00	<b>Saldo (00) Nettoergebnis nach Haushaltsrücklagen (SA0+SA01)</b>	<b>-6.127,91</b>	<b>-6.100,00</b>	<b>-27,91</b>			
<b>Investive Gebarung</b>								
SU	33	<b>Summe Einzahlungen investive Gebarung</b>				<b>0,00</b>	<b>0,00</b>	<b>0,00</b>
SU	34	<b>Summe Auszahlungen investive Gebarung</b>				<b>0,00</b>	<b>0,00</b>	<b>0,00</b>
SA	SA2	<b>Saldo (2) Geldfluss aus der Investiven Gebarung (33-34)</b>				<b>0,00</b>	<b>0,00</b>	<b>0,00</b>
SA	SA3	<b>Saldo (3) Nettofinanzierungssaldo (SA1+SA2)</b>				<b>-6.019,36</b>	<b>-6.100,00</b>	<b>80,64</b>
<b>Finanzierungstätigkeit</b>								
SU	35	<b>Summe Einzahlungen aus der Finanzierungstätigkeit</b>				<b>0,00</b>	<b>0,00</b>	<b>0,00</b>
SU	36	<b>Summe Auszahlungen aus der Finanzierungstätigkeit</b>				<b>0,00</b>	<b>0,00</b>	<b>0,00</b>
SA	SA4	<b>Saldo (4) Geldfluss aus der Finanzierungstätigkeit (35-36)</b>				<b>0,00</b>	<b>0,00</b>	<b>0,00</b>
SA	SA5	<b>Saldo (5) Geldfluss aus VA-wirksamer Gebarung (SA3+SA4)</b>				<b>-6.019,36</b>	<b>-6.100,00</b>	<b>80,64</b>
<b>Verrechnung zw. operativer Gebarung und investiven Vorhaben</b>								
SA	SA51	<b>Saldo Geldfluss aus operativer Gebarung für invest. Vorhaben</b>				<b>0,00</b>	<b>0,00</b>	<b>0,00</b>

**Rechnungsabschlussentwurf 2023**  
**Detailnachweis RA / 273 Volksbüchereien - interne Vergütungen enthalten**

Fonds	Konto	Bezeichnung	ERA 2023	EVA 2023	Differenz	FRA 2023	FVA 2023	Differenz
<b>UA 273</b>		<b>Volksbüchereien</b>						
UA 273	SA0/SA1	SA (0) Nettoerg. (21-22) / SA (1) Geldfluss op. Geb. (31-32)	-6.046,17	-6.100,00	53,83	-6.019,36	-6.100,00	80,64
UA 273	SA00	Saldo (00) Nettoergebnis nach Haushaltsrücklagen (SA0+SA01)	-6.127,91	-6.100,00	-27,91			
UA 273	SA2	Saldo (2) Geldfluss aus der Investiven Gebarung (33-34)				0,00	0,00	0,00
UA 273	SA3	Saldo (3) Nettofinanzierungssaldo (SA1+SA2)				-6.019,36	-6.100,00	80,64
UA 273	SA4	Saldo (4) Geldfluss aus der Finanzierungstätigkeit (35-36)				0,00	0,00	0,00
UA 273	SA5	Saldo (5) Geldfluss aus VA-wirksamer Gebarung (SA3+SA4)				-6.019,36	-6.100,00	80,64
UA 273	SA51	Saldo Geldfluss aus operativer Gebarung für invest. Vorhaben				0,00	0,00	0,00
<b>A 27</b>		<b>Erwachsenenbildung</b>						
A 27	SA0/SA1	SA (0) Nettoerg. (21-22) / SA (1) Geldfluss op. Geb. (31-32)	-6.046,17	-6.100,00	53,83	-6.019,36	-6.100,00	80,64
A 27	SA00	Saldo (00) Nettoergebnis nach Haushaltsrücklagen (SA0+SA01)	-6.127,91	-6.100,00	-27,91			
A 27	SA2	Saldo (2) Geldfluss aus der Investiven Gebarung (33-34)				0,00	0,00	0,00
A 27	SA3	Saldo (3) Nettofinanzierungssaldo (SA1+SA2)				-6.019,36	-6.100,00	80,64
A 27	SA4	Saldo (4) Geldfluss aus der Finanzierungstätigkeit (35-36)				0,00	0,00	0,00
A 27	SA5	Saldo (5) Geldfluss aus VA-wirksamer Gebarung (SA3+SA4)				-6.019,36	-6.100,00	80,64
A 27	SA51	Saldo Geldfluss aus operativer Gebarung für invest. Vorhaben				0,00	0,00	0,00
<b>Gruppe 2</b>		<b>Unterricht, Erziehung, Sport und Wissenschaft</b>						
Gruppe 2	SA0/SA1	SA (0) Nettoerg. (21-22) / SA (1) Geldfluss op. Geb. (31-32)	-911.130,92	-1.007.600,00	96.469,08	-692.579,17	-876.300,00	183.720,83
Gruppe 2	SA00	Saldo (00) Nettoergebnis nach Haushaltsrücklagen (SA0+SA01)	-1.100.272,46	-1.213.800,00	113.527,54			
Gruppe 2	SA2	Saldo (2) Geldfluss aus der Investiven Gebarung (33-34)				-6.122.702,19	-6.268.900,00	146.197,81
Gruppe 2	SA3	Saldo (3) Nettofinanzierungssaldo (SA1+SA2)				-6.815.281,36	-7.145.200,00	329.918,64
Gruppe 2	SA4	Saldo (4) Geldfluss aus der Finanzierungstätigkeit (35-36)				4.162.767,47	4.162.700,00	67,47
Gruppe 2	SA5	Saldo (5) Geldfluss aus VA-wirksamer Gebarung (SA3+SA4)				-2.652.513,89	-2.982.500,00	329.986,11
Gruppe 2	SA51	Saldo Geldfluss aus operativer Gebarung für invest. Vorhaben				0,00	0,00	0,00

**Rechnungsabschlussentwurf 2023**

**Detailnachweis RA / 320 Ausbildung in Musik und darstellender Kunst - interne Vergütungen enthalten**

Fonds	Konto	Bezeichnung	ERA 2023	EVA 2023	Differenz	FRA 2023	FVA 2023	Differenz
<b>Fonds 320000</b>		<b>Ausbildung in Musik und darstellender Ku</b>						
<b>Operative Gebarung</b>								
320000	816000	Kostenbeiträge (Kostenersätze) für sonst. Leist.	0,00	400,00	-400,00	150,00	400,00	-250,00
2	2114/3114	Erträge / Einzahlungen aus Leistungen	0,00	400,00	-400,00	150,00	400,00	-250,00
<b>1</b>	<b>211/311</b>	<b>Erträge / Einzahl. aus operativer Verwaltungstätigkeit</b>	<b>0,00</b>	<b>400,00</b>	<b>-400,00</b>	<b>150,00</b>	<b>400,00</b>	<b>-250,00</b>
<b>SU</b>	<b>21/31</b>	<b>Summe Erträge / Einzahlungen operative Gebarung</b>	<b>0,00</b>	<b>400,00</b>	<b>-400,00</b>	<b>150,00</b>	<b>400,00</b>	<b>-250,00</b>
320000	631000	Telekommunikationsdienste	113,76	200,00	-86,24	113,76	200,00	-86,24
2	2222/3222	Verwaltungs- und Betriebsaufwand / Auszahlungen	113,76	200,00	-86,24	113,76	200,00	-86,24
320000	700000	Mietzinse	4.930,56	5.000,00	-69,44	4.930,56	5.000,00	-69,44
2	2223/3223	Leasing- und Mietaufwand / Ausz. für Leasing- u. Mietaufwand	4.930,56	5.000,00	-69,44	4.930,56	5.000,00	-69,44
320000	720000	Kostenbeiträge für Leistungen	65.222,00	64.600,00	622,00	65.222,00	64.600,00	622,00
320000	728000	Entgelte für sonstige Leistungen	0,00	500,00	-500,00	0,00	500,00	-500,00
2	2225/3225	Sonstiger Sachaufwand / Sonstige Auszahl. aus Sachaufwand	65.222,00	65.100,00	122,00	65.222,00	65.100,00	122,00
320000	680700	Planm. Afa Amts, Betriebs/Geschäftsausstattung	340,00	400,00	-60,00	0,00	0,00	0,00
2	2226/3226	Nicht finanz.wirks. Sachaufw. / Ausz. Inanspruchn.Haftungen	340,00	400,00	-60,00	0,00	0,00	0,00
<b>1</b>	<b>222/322</b>	<b>Sachaufwand / Auszahlungen aus Sachaufwand</b>	<b>70.606,32</b>	<b>70.700,00</b>	<b>-93,68</b>	<b>70.266,32</b>	<b>70.300,00</b>	<b>-33,68</b>
<b>SU</b>	<b>22/32</b>	<b>Summe Aufwendungen / Auszahlungen operative Gebarung</b>	<b>70.606,32</b>	<b>70.700,00</b>	<b>-93,68</b>	<b>70.266,32</b>	<b>70.300,00</b>	<b>-33,68</b>
<b>SA</b>	<b>SA0/SA1</b>	<b>SA (0) Nettoerg. (21-22) / SA (1) Geldfluss op. Geb. (31-32)</b>	<b>-70.606,32</b>	<b>-70.300,00</b>	<b>-306,32</b>	<b>-70.116,32</b>	<b>-69.900,00</b>	<b>-216,32</b>
<b>SA</b>	<b>SA01</b>	<b>Saldo (01) Haushaltsrücklagen (230-240)</b>	<b>0,00</b>	<b>0,00</b>	<b>0,00</b>			
<b>SA</b>	<b>SA00</b>	<b>Saldo (00) Nettoergebnis nach Haushaltsrücklagen (SA0+SA01)</b>	<b>-70.606,32</b>	<b>-70.300,00</b>	<b>-306,32</b>			
<b>Investive Gebarung</b>								
<b>SU</b>	<b>33</b>	<b>Summe Einzahlungen investive Gebarung</b>				<b>0,00</b>	<b>0,00</b>	<b>0,00</b>
<b>SU</b>	<b>34</b>	<b>Summe Auszahlungen investive Gebarung</b>				<b>0,00</b>	<b>0,00</b>	<b>0,00</b>
<b>SA</b>	<b>SA2</b>	<b>Saldo (2) Geldfluss aus der Investiven Gebarung (33-34)</b>				<b>0,00</b>	<b>0,00</b>	<b>0,00</b>
<b>SA</b>	<b>SA3</b>	<b>Saldo (3) Nettofinanzierungssaldo (SA1+SA2)</b>				<b>-70.116,32</b>	<b>-69.900,00</b>	<b>-216,32</b>



**Rechnungsabschlussentwurf 2023**

**Detailnachweis RA / 320 Ausbildung in Musik und darstellender Kunst - interne Vergütungen enthalten**

Fonds	Konto	Bezeichnung	ERA 2023	EVA 2023	Differenz	FRA 2023	FVA 2023	Differenz
<b>Finanzierungstätigkeit</b>								
SU	35	Summe Einzahlungen aus der Finanzierungstätigkeit				0,00	0,00	0,00
SU	36	Summe Auszahlungen aus der Finanzierungstätigkeit				0,00	0,00	0,00
SA	SA4	Saldo (4) Geldfluss aus der Finanzierungstätigkeit (35-36)				0,00	0,00	0,00
SA	SA5	Saldo (5) Geldfluss aus VA-wirksamer Gebarung (SA3+SA4)				-70.116,32	-69.900,00	-216,32
<b>Verrechnung zw. operativer Gebarung und investiven Vorhaben</b>								
SA	SA51	Saldo Geldfluss aus operativer Gebarung für invest. Vorhaben				0,00	0,00	0,00
<b>UA 320</b>		<b>Ausbildung in Musik und darstellender Kunst</b>						
UA 320	SA0/SA1	SA (0) Nettoerg. (21-22) / SA (1) Geldfluss op. Geb. (31-32)	-70.606,32	-70.300,00	-306,32	-70.116,32	-69.900,00	-216,32
UA 320	SA00	Saldo (00) Nettoergebnis nach Haushaltsrücklagen (SA0+SA01)	-70.606,32	-70.300,00	-306,32			
UA 320	SA2	Saldo (2) Geldfluss aus der Investiven Gebarung (33-34)				0,00	0,00	0,00
UA 320	SA3	Saldo (3) Nettofinanzierungssaldo (SA1+SA2)				-70.116,32	-69.900,00	-216,32
UA 320	SA4	Saldo (4) Geldfluss aus der Finanzierungstätigkeit (35-36)				0,00	0,00	0,00
UA 320	SA5	Saldo (5) Geldfluss aus VA-wirksamer Gebarung (SA3+SA4)				-70.116,32	-69.900,00	-216,32
UA 320	SA51	Saldo Geldfluss aus operativer Gebarung für invest. Vorhaben				0,00	0,00	0,00

**Rechnungsabschlussentwurf 2023**

**Detailnachweis RA / 322 Maßnahmen zur Förderung der Musikpflege - interne Vergütungen enthalten**

Fonds	Konto	Bezeichnung	ERA 2023	EVA 2023	Differenz	FRA 2023	FVA 2023	Differenz
<b>Fonds 322000</b>		<b>Maßnahmen zur Förderung der Musikpflege</b>						
<b>Operative Gebarung</b>								
<b>SU 21/31</b>		<b>Summe Erträge / Einzahlungen operative Gebarung</b>	<b>0,00</b>	<b>0,00</b>	<b>0,00</b>	<b>0,00</b>	<b>0,00</b>	<b>0,00</b>
322000	728000	* Entgelte für sonstige Leistungen	800,20	1.000,00	-199,80	800,20	1.000,00	-199,80
2	2225/3225	Sonstiger Sachaufwand / Sonstige Auszahl. aus Sachaufwand	800,20	1.000,00	-199,80	800,20	1.000,00	-199,80
<b>1</b>	<b>222/322</b>	<b>Sachaufwand / Auszahlungen aus Sachaufwand</b>	<b>800,20</b>	<b>1.000,00</b>	<b>-199,80</b>	<b>800,20</b>	<b>1.000,00</b>	<b>-199,80</b>
322000	757000	* Lfd. Transferz. an priv. Organisationen	12.500,00	13.000,00	-500,00	12.500,00	13.000,00	-500,00
2	2234/3234	Transferaufwand / -zahlungen an Haush. & Org.o.Erwerbschar.	12.500,00	13.000,00	-500,00	12.500,00	13.000,00	-500,00
<b>1</b>	<b>223/323</b>	<b>Transferaufwand / Auszahlungen aus Transfers</b>	<b>12.500,00</b>	<b>13.000,00</b>	<b>-500,00</b>	<b>12.500,00</b>	<b>13.000,00</b>	<b>-500,00</b>
<b>SU 22/32</b>		<b>Summe Aufwendungen / Auszahlungen operative Gebarung</b>	<b>13.300,20</b>	<b>14.000,00</b>	<b>-699,80</b>	<b>13.300,20</b>	<b>14.000,00</b>	<b>-699,80</b>
<b>SA SA0/SA1</b>		<b>SA (0) Nettoerg. (21-22) / SA (1) Geldfluss op. Geb. (31-32)</b>	<b>-13.300,20</b>	<b>-14.000,00</b>	<b>699,80</b>	<b>-13.300,20</b>	<b>-14.000,00</b>	<b>699,80</b>
<b>SA SA01</b>		<b>Saldo (01) Haushaltsrücklagen (230-240)</b>	<b>0,00</b>	<b>0,00</b>	<b>0,00</b>			
<b>SA SA00</b>		<b>Saldo (00) Nettoergebnis nach Haushaltsrücklagen (SA0+SA01)</b>	<b>-13.300,20</b>	<b>-14.000,00</b>	<b>699,80</b>			
<b>Investive Gebarung</b>								
<b>SU 33</b>		<b>Summe Einzahlungen investive Gebarung</b>				<b>0,00</b>	<b>0,00</b>	<b>0,00</b>
<b>SU 34</b>		<b>Summe Auszahlungen investive Gebarung</b>				<b>0,00</b>	<b>0,00</b>	<b>0,00</b>
<b>SA SA2</b>		<b>Saldo (2) Geldfluss aus der Investiven Gebarung (33-34)</b>				<b>0,00</b>	<b>0,00</b>	<b>0,00</b>
<b>SA SA3</b>		<b>Saldo (3) Nettofinanzierungssaldo (SA1+SA2)</b>				<b>-13.300,20</b>	<b>-14.000,00</b>	<b>699,80</b>
<b>Finanzierungstätigkeit</b>								
<b>SU 35</b>		<b>Summe Einzahlungen aus der Finanzierungstätigkeit</b>				<b>0,00</b>	<b>0,00</b>	<b>0,00</b>
<b>SU 36</b>		<b>Summe Auszahlungen aus der Finanzierungstätigkeit</b>				<b>0,00</b>	<b>0,00</b>	<b>0,00</b>
<b>SA SA4</b>		<b>Saldo (4) Geldfluss aus der Finanzierungstätigkeit (35-36)</b>				<b>0,00</b>	<b>0,00</b>	<b>0,00</b>
<b>SA SA5</b>		<b>Saldo (5) Geldfluss aus VA-wirksamer Gebarung (SA3+SA4)</b>				<b>-13.300,20</b>	<b>-14.000,00</b>	<b>699,80</b>
<b>Verrechnung zw. operativer Gebarung und investiven Vorhaben</b>								
<b>SA SA51</b>		<b>Saldo Geldfluss aus operativer Gebarung für invest. Vorhaben</b>				<b>0,00</b>	<b>0,00</b>	<b>0,00</b>

**Rechnungsabschlussentwurf 2023**

**Detailnachweis RA / 322 Maßnahmen zur Förderung der Musikpflege - interne Vergütungen enthalten**

Fonds	Konto	Bezeichnung	ERA 2023	EVA 2023	Differenz	FRA 2023	FVA 2023	Differenz
<b>UA 322</b>		<b>Maßnahmen zur Förderung der Musikpflege</b>						
UA 322	SA0/SA1	SA (0) Nettoerg. (21-22) / SA (1) Geldfluss op. Geb. (31-32)	-13.300,20	-14.000,00	699,80	-13.300,20	-14.000,00	699,80
UA 322	SA00	Saldo (00) Nettoergebnis nach Haushaltsrücklagen (SA0+SA01)	-13.300,20	-14.000,00	699,80			
UA 322	SA2	Saldo (2) Geldfluss aus der Investiven Gebarung (33-34)				0,00	0,00	0,00
UA 322	SA3	Saldo (3) Nettofinanzierungssaldo (SA1+SA2)				-13.300,20	-14.000,00	699,80
UA 322	SA4	Saldo (4) Geldfluss aus der Finanzierungstätigkeit (35-36)				0,00	0,00	0,00
UA 322	SA5	Saldo (5) Geldfluss aus VA-wirksamer Gebarung (SA3+SA4)				-13.300,20	-14.000,00	699,80
UA 322	SA51	Saldo Geldfluss aus operativer Gebarung für invest. Vorhaben				0,00	0,00	0,00

**Rechnungsabschlussentwurf 2023**

**Detailnachweis RA / 324 Maßnahmen zur Förderung der darstellenden Kunst - interne Vergütungen enthalten**

Fonds	Konto	Bezeichnung	ERA 2023	EVA 2023	Differenz	FRA 2023	FVA 2023	Differenz
<b>Fonds 324000</b>		<b>Maßnahmen zur Förderung der darstellende</b>						
<b>Operative Gebarung</b>								
<b>SU 21/31</b>		<b>Summe Erträge / Einzahlungen operative Gebarung</b>	<b>0,00</b>	<b>0,00</b>	<b>0,00</b>	<b>0,00</b>	<b>0,00</b>	<b>0,00</b>
324000	728000	* Entgelte für sonstige Leistungen	5.286,46	5.000,00	286,46	5.286,46	5.000,00	286,46
2	2225/3225	Sonstiger Sachaufwand / Sonstige Auszahl. aus Sachaufwand	5.286,46	5.000,00	286,46	5.286,46	5.000,00	286,46
<b>1 222/322</b>		<b>Sachaufwand / Auszahlungen aus Sachaufwand</b>	<b>5.286,46</b>	<b>5.000,00</b>	<b>286,46</b>	<b>5.286,46</b>	<b>5.000,00</b>	<b>286,46</b>
324000	757000	* Lfd. Transferz. an priv. Organisationen	8.000,00	8.000,00	0,00	8.000,00	8.000,00	0,00
324000	757010	* Lfd. Transferz. an priv. Organisationen	1.000,00	1.000,00	0,00	1.000,00	1.000,00	0,00
2	2234/3234	Transferaufwand / -zahlungen an Haush. & Org.o.Erwerbschar.	9.000,00	9.000,00	0,00	9.000,00	9.000,00	0,00
<b>1 223/323</b>		<b>Transferaufwand / Auszahlungen aus Transfers</b>	<b>9.000,00</b>	<b>9.000,00</b>	<b>0,00</b>	<b>9.000,00</b>	<b>9.000,00</b>	<b>0,00</b>
<b>SU 22/32</b>		<b>Summe Aufwendungen / Auszahlungen operative Gebarung</b>	<b>14.286,46</b>	<b>14.000,00</b>	<b>286,46</b>	<b>14.286,46</b>	<b>14.000,00</b>	<b>286,46</b>
<b>SA SA0/SA1</b>		<b>SA (0) Nettoerg. (21-22) / SA (1) Geldfluss op. Geb. (31-32)</b>	<b>-14.286,46</b>	<b>-14.000,00</b>	<b>-286,46</b>	<b>-14.286,46</b>	<b>-14.000,00</b>	<b>-286,46</b>
<b>SA SA01</b>		<b>Saldo (01) Haushaltsrücklagen (230-240)</b>	<b>0,00</b>	<b>0,00</b>	<b>0,00</b>			
<b>SA SA00</b>		<b>Saldo (00) Nettoergebnis nach Haushaltsrücklagen (SA0+SA01)</b>	<b>-14.286,46</b>	<b>-14.000,00</b>	<b>-286,46</b>			
<b>Investive Gebarung</b>								
<b>SU 33</b>		<b>Summe Einzahlungen investive Gebarung</b>				<b>0,00</b>	<b>0,00</b>	<b>0,00</b>
<b>SU 34</b>		<b>Summe Auszahlungen investive Gebarung</b>				<b>0,00</b>	<b>0,00</b>	<b>0,00</b>
<b>SA SA2</b>		<b>Saldo (2) Geldfluss aus der Investiven Gebarung (33-34)</b>				<b>0,00</b>	<b>0,00</b>	<b>0,00</b>
<b>SA SA3</b>		<b>Saldo (3) Nettofinanzierungssaldo (SA1+SA2)</b>				<b>-14.286,46</b>	<b>-14.000,00</b>	<b>-286,46</b>
<b>Finanzierungstätigkeit</b>								
<b>SU 35</b>		<b>Summe Einzahlungen aus der Finanzierungstätigkeit</b>				<b>0,00</b>	<b>0,00</b>	<b>0,00</b>
<b>SU 36</b>		<b>Summe Auszahlungen aus der Finanzierungstätigkeit</b>				<b>0,00</b>	<b>0,00</b>	<b>0,00</b>
<b>SA SA4</b>		<b>Saldo (4) Geldfluss aus der Finanzierungstätigkeit (35-36)</b>				<b>0,00</b>	<b>0,00</b>	<b>0,00</b>
<b>SA SA5</b>		<b>Saldo (5) Geldfluss aus VA-wirksamer Gebarung (SA3+SA4)</b>				<b>-14.286,46</b>	<b>-14.000,00</b>	<b>-286,46</b>
<b>Verrechnung zw. operativer Gebarung und investiven Vorhaben</b>								

**Rechnungsabschlussentwurf 2023**

**Detailnachweis RA / 324 Maßnahmen zur Förderung der darstellenden Kunst - interne Vergütungen enthalten**

Fonds	Konto	Bezeichnung	ERA 2023	EVA 2023	Differenz	FRA 2023	FVA 2023	Differenz
SA	SA51	Saldo Geldfluss aus operativer Gebarung für invest. Vorhaben				0,00	0,00	0,00
<b>UA 324</b>		<b>Maßnahmen zur Förderung der darstellenden Kunst</b>						
UA 324	SA0/SA1	SA (0) Nettoerg. (21-22) / SA (1) Geldfluss op. Geb. (31-32)	-14.286,46	-14.000,00	-286,46	-14.286,46	-14.000,00	-286,46
UA 324	SA00	Saldo (00) Nettoergebnis nach Haushaltsrücklagen (SA0+SA01)	-14.286,46	-14.000,00	-286,46			
UA 324	SA2	Saldo (2) Geldfluss aus der Investiven Gebarung (33-34)				0,00	0,00	0,00
UA 324	SA3	Saldo (3) Nettofinanzierungssaldo (SA1+SA2)				-14.286,46	-14.000,00	-286,46
UA 324	SA4	Saldo (4) Geldfluss aus der Finanzierungstätigkeit (35-36)				0,00	0,00	0,00
UA 324	SA5	Saldo (5) Geldfluss aus VA-wirksamer Gebarung (SA3+SA4)				-14.286,46	-14.000,00	-286,46
UA 324	SA51	Saldo Geldfluss aus operativer Gebarung für invest. Vorhaben				0,00	0,00	0,00
<b>A 32</b>		<b>Musik und darstellende Kunst</b>						
A 32	SA0/SA1	SA (0) Nettoerg. (21-22) / SA (1) Geldfluss op. Geb. (31-32)	-98.192,98	-98.300,00	107,02	-97.702,98	-97.900,00	197,02
A 32	SA00	Saldo (00) Nettoergebnis nach Haushaltsrücklagen (SA0+SA01)	-98.192,98	-98.300,00	107,02			
A 32	SA2	Saldo (2) Geldfluss aus der Investiven Gebarung (33-34)				0,00	0,00	0,00
A 32	SA3	Saldo (3) Nettofinanzierungssaldo (SA1+SA2)				-97.702,98	-97.900,00	197,02
A 32	SA4	Saldo (4) Geldfluss aus der Finanzierungstätigkeit (35-36)				0,00	0,00	0,00
A 32	SA5	Saldo (5) Geldfluss aus VA-wirksamer Gebarung (SA3+SA4)				-97.702,98	-97.900,00	197,02
A 32	SA51	Saldo Geldfluss aus operativer Gebarung für invest. Vorhaben				0,00	0,00	0,00

**Rechnungsabschlussentwurf 2023**

**Detailnachweis RA / 361 Nichtwissenschaftliche Archive - interne Vergütungen enthalten**

Fonds	Konto	Bezeichnung	ERA 2023	EVA 2023	Differenz	FRA 2023	FVA 2023	Differenz
<b>Fonds 361000</b>		<b>Nichtwissenschaftliche Archive</b>						
<b>Operative Gebarung</b>								
361000	810000	Leistungserlöse	19,90	200,00	-180,10	19,90	200,00	-180,10
2	2114/3114	Erträge / Einzahlungen aus Leistungen	19,90	200,00	-180,10	19,90	200,00	-180,10
<b>1</b>	<b>211/311</b>	<b>Erträge / Einzahl. aus operativer Verwaltungstätigkeit</b>	<b>19,90</b>	<b>200,00</b>	<b>-180,10</b>	<b>19,90</b>	<b>200,00</b>	<b>-180,10</b>
<b>SU</b>	<b>21/31</b>	<b>Summe Erträge / Einzahlungen operative Gebarung</b>	<b>19,90</b>	<b>200,00</b>	<b>-180,10</b>	<b>19,90</b>	<b>200,00</b>	<b>-180,10</b>
361000	400000	Geringwertige Wirtschaftsg. Anlageverm.	300,00	100,00	200,00	300,00	100,00	200,00
361000	413000	Handelswaren	0,00	100,00	-100,00	0,00	100,00	-100,00
2	2221/3221	Gebrauchs- und Verbrauchsgüter, Handelswaren / Auszahlungen	300,00	200,00	100,00	300,00	200,00	100,00
<b>1</b>	<b>222/322</b>	<b>Sachaufwand / Auszahlungen aus Sachaufwand</b>	<b>300,00</b>	<b>200,00</b>	<b>100,00</b>	<b>300,00</b>	<b>200,00</b>	<b>100,00</b>
<b>SU</b>	<b>22/32</b>	<b>Summe Aufwendungen / Auszahlungen operative Gebarung</b>	<b>300,00</b>	<b>200,00</b>	<b>100,00</b>	<b>300,00</b>	<b>200,00</b>	<b>100,00</b>
<b>SA</b>	<b>SA0/SA1</b>	<b>SA (0) Nettoerg. (21-22) / SA (1) Geldfluss op. Geb. (31-32)</b>	<b>-280,10</b>	<b>0,00</b>	<b>-280,10</b>	<b>-280,10</b>	<b>0,00</b>	<b>-280,10</b>
<b>SA</b>	<b>SA01</b>	<b>Saldo (01) Haushaltsrücklagen (230-240)</b>	<b>0,00</b>	<b>0,00</b>	<b>0,00</b>			
<b>SA</b>	<b>SA00</b>	<b>Saldo (00) Nettoergebnis nach Haushaltsrücklagen (SA0+SA01)</b>	<b>-280,10</b>	<b>0,00</b>	<b>-280,10</b>			
<b>Investive Gebarung</b>								
<b>SU</b>	<b>33</b>	<b>Summe Einzahlungen investive Gebarung</b>				<b>0,00</b>	<b>0,00</b>	<b>0,00</b>
<b>SU</b>	<b>34</b>	<b>Summe Auszahlungen investive Gebarung</b>				<b>0,00</b>	<b>0,00</b>	<b>0,00</b>
<b>SA</b>	<b>SA2</b>	<b>Saldo (2) Geldfluss aus der Investiven Gebarung (33-34)</b>				<b>0,00</b>	<b>0,00</b>	<b>0,00</b>
<b>SA</b>	<b>SA3</b>	<b>Saldo (3) Nettofinanzierungssaldo (SA1+SA2)</b>				<b>-280,10</b>	<b>0,00</b>	<b>-280,10</b>
<b>Finanzierungstätigkeit</b>								
<b>SU</b>	<b>35</b>	<b>Summe Einzahlungen aus der Finanzierungstätigkeit</b>				<b>0,00</b>	<b>0,00</b>	<b>0,00</b>
<b>SU</b>	<b>36</b>	<b>Summe Auszahlungen aus der Finanzierungstätigkeit</b>				<b>0,00</b>	<b>0,00</b>	<b>0,00</b>
<b>SA</b>	<b>SA4</b>	<b>Saldo (4) Geldfluss aus der Finanzierungstätigkeit (35-36)</b>				<b>0,00</b>	<b>0,00</b>	<b>0,00</b>
<b>SA</b>	<b>SA5</b>	<b>Saldo (5) Geldfluss aus VA-wirksamer Gebarung (SA3+SA4)</b>				<b>-280,10</b>	<b>0,00</b>	<b>-280,10</b>
<b>Verrechnung zw. operativer Gebarung und investiven Vorhaben</b>								

**Rechnungsabschlussentwurf 2023**

**Detailnachweis RA / 361 Nichtwissenschaftliche Archive - interne Vergütungen enthalten**

Fonds	Konto	Bezeichnung	ERA 2023	EVA 2023	Differenz	FRA 2023	FVA 2023	Differenz
SA	SA51	Saldo Geldfluss aus operativer Gebarung für invest. Vorhaben				0,00	0,00	0,00
<b>UA 361</b>		<b>Nichtwissenschaftliche Archive</b>						
UA 361	SA0/SA1	SA (0) Nettoerg. (21-22) / SA (1) Geldfluss op. Geb. (31-32)	-280,10	0,00	-280,10	-280,10	0,00	-280,10
UA 361	SA00	Saldo (00) Nettoergebnis nach Haushaltsrücklagen (SA0+SA01)	-280,10	0,00	-280,10			
UA 361	SA2	Saldo (2) Geldfluss aus der Investiven Gebarung (33-34)				0,00	0,00	0,00
UA 361	SA3	Saldo (3) Nettofinanzierungssaldo (SA1+SA2)				-280,10	0,00	-280,10
UA 361	SA4	Saldo (4) Geldfluss aus der Finanzierungstätigkeit (35-36)				0,00	0,00	0,00
UA 361	SA5	Saldo (5) Geldfluss aus VA-wirksamer Gebarung (SA3+SA4)				-280,10	0,00	-280,10
UA 361	SA51	Saldo Geldfluss aus operativer Gebarung für invest. Vorhaben				0,00	0,00	0,00

**Rechnungsabschlussentwurf 2023**  
**Detailnachweis RA / 362 Denkmalpflege - interne Vergütungen enthalten**

Fonds	Konto	Bezeichnung	ERA 2023	EVA 2023	Differenz	FRA 2023	FVA 2023	Differenz
<b>Fonds 362000</b>		<b>Denkmalpflege</b>						
<b>Operative Gebarung</b>								
<b>SU 21/31</b>		<b>Summe Erträge / Einzahlungen operative Gebarung</b>	<b>0,00</b>	<b>0,00</b>	<b>0,00</b>	<b>0,00</b>	<b>0,00</b>	<b>0,00</b>
362000	670000	Versicherungen	288,02	300,00	-11,98	288,02	300,00	-11,98
2	2222/3222	Verwaltungs- und Betriebsaufwand / Auszahlungen	288,02	300,00	-11,98	288,02	300,00	-11,98
362000	619000	Instandhaltung von Sonderanlagen	927,98	200,00	727,98	927,98	200,00	727,98
2	2224/3224	Instandhaltung / Auszahlungen für Instandhaltung	927,98	200,00	727,98	927,98	200,00	727,98
<b>1</b>	<b>222/322</b>	<b>Sachaufwand / Auszahlungen aus Sachaufwand</b>	<b>1.216,00</b>	<b>500,00</b>	<b>716,00</b>	<b>1.216,00</b>	<b>500,00</b>	<b>716,00</b>
<b>SU 22/32</b>		<b>Summe Aufwendungen / Auszahlungen operative Gebarung</b>	<b>1.216,00</b>	<b>500,00</b>	<b>716,00</b>	<b>1.216,00</b>	<b>500,00</b>	<b>716,00</b>
<b>SA SA0/SA1</b>		<b>SA (0) Nettoerg. (21-22) / SA (1) Geldfluss op. Geb. (31-32)</b>	<b>-1.216,00</b>	<b>-500,00</b>	<b>-716,00</b>	<b>-1.216,00</b>	<b>-500,00</b>	<b>-716,00</b>
<b>SA SA01</b>		<b>Saldo (01) Haushaltsrücklagen (230-240)</b>	<b>0,00</b>	<b>0,00</b>	<b>0,00</b>			
<b>SA SA00</b>		<b>Saldo (00) Nettoergebnis nach Haushaltsrücklagen (SA0+SA01)</b>	<b>-1.216,00</b>	<b>-500,00</b>	<b>-716,00</b>			
<b>Investive Gebarung</b>								
<b>SU 33</b>		<b>Summe Einzahlungen investive Gebarung</b>				<b>0,00</b>	<b>0,00</b>	<b>0,00</b>
<b>SU 34</b>		<b>Summe Auszahlungen investive Gebarung</b>				<b>0,00</b>	<b>0,00</b>	<b>0,00</b>
<b>SA SA2</b>		<b>Saldo (2) Geldfluss aus der Investiven Gebarung (33-34)</b>				<b>0,00</b>	<b>0,00</b>	<b>0,00</b>
<b>SA SA3</b>		<b>Saldo (3) Nettofinanzierungssaldo (SA1+SA2)</b>				<b>-1.216,00</b>	<b>-500,00</b>	<b>-716,00</b>
<b>Finanzierungstätigkeit</b>								
<b>SU 35</b>		<b>Summe Einzahlungen aus der Finanzierungstätigkeit</b>				<b>0,00</b>	<b>0,00</b>	<b>0,00</b>
<b>SU 36</b>		<b>Summe Auszahlungen aus der Finanzierungstätigkeit</b>				<b>0,00</b>	<b>0,00</b>	<b>0,00</b>
<b>SA SA4</b>		<b>Saldo (4) Geldfluss aus der Finanzierungstätigkeit (35-36)</b>				<b>0,00</b>	<b>0,00</b>	<b>0,00</b>
<b>SA SA5</b>		<b>Saldo (5) Geldfluss aus VA-wirksamer Gebarung (SA3+SA4)</b>				<b>-1.216,00</b>	<b>-500,00</b>	<b>-716,00</b>
<b>Verrechnung zw. operativer Gebarung und investiven Vorhaben</b>								
<b>SA SA51</b>		<b>Saldo Geldfluss aus operativer Gebarung für invest. Vorhaben</b>				<b>0,00</b>	<b>0,00</b>	<b>0,00</b>



**Rechnungsabschlussentwurf 2023**  
**Detailnachweis RA / 362 Denkmalpflege - interne Vergütungen enthalten**

Fonds	Konto	Bezeichnung	ERA 2023	EVA 2023	Differenz	FRA 2023	FVA 2023	Differenz
<b>UA 362</b>		<b>Denkmalpflege</b>						
UA 362	SA0/SA1	SA (0) Nettoerg. (21-22) / SA (1) Geldfluss op. Geb. (31-32)	-1.216,00	-500,00	-716,00	-1.216,00	-500,00	-716,00
UA 362	SA00	Saldo (00) Nettoergebnis nach Haushaltsrücklagen (SA0+SA01)	-1.216,00	-500,00	-716,00			
UA 362	SA2	Saldo (2) Geldfluss aus der Investiven Gebarung (33-34)				0,00	0,00	0,00
UA 362	SA3	Saldo (3) Nettofinanzierungssaldo (SA1+SA2)				-1.216,00	-500,00	-716,00
UA 362	SA4	Saldo (4) Geldfluss aus der Finanzierungstätigkeit (35-36)				0,00	0,00	0,00
UA 362	SA5	Saldo (5) Geldfluss aus VA-wirksamer Gebarung (SA3+SA4)				-1.216,00	-500,00	-716,00
UA 362	SA51	Saldo Geldfluss aus operativer Gebarung für invest. Vorhaben				0,00	0,00	0,00

**Rechnungsabschlussentwurf 2023**

**Detailnachweis RA / 363 Altstadterhaltung und Ortsbildpflege - interne Vergütungen enthalten**

Fonds	Konto	Bezeichnung	ERA 2023	EVA 2023	Differenz	FRA 2023	FVA 2023	Differenz
<b>Fonds 363000</b>		<b>Altstadterhaltung und Ortsbildpflege</b>						
<b>Operative Gebarung</b>								
<b>SU 21/31</b>	<b>Summe Erträge / Einzahlungen operative Gebarung</b>		<b>0,00</b>	<b>0,00</b>	<b>0,00</b>	<b>0,00</b>	<b>0,00</b>	<b>0,00</b>
363000	511000	Geldb. Vertragsbed. in handw. Verwendung	39.866,68	39.900,00	-33,32	39.866,68	39.900,00	-33,32
363000	523000	Geldb. der nicht ganzj. besch. Arbeiter:innen	12.847,21	14.600,00	-1.752,79	12.847,21	14.600,00	-1.752,79
363000	565000	Mehrleistungsvergütungen	2.337,33	2.400,00	-62,67	2.337,33	2.400,00	-62,67
2	2211/3211	Personalaufwand / Ausz. (Bezüge, Nebengeb., Mehrleistungen)	55.051,22	56.900,00	-1.848,78	55.051,22	56.900,00	-1.848,78
363000	580000	Dienstgeberbeiträge FLAF	2.104,22	2.100,00	4,22	2.104,22	2.100,00	4,22
363000	582000	Sonst. Dienstgeberbeiträge zur sozialen Sicherheit	11.248,00	11.300,00	-52,00	11.248,00	11.300,00	-52,00
363000	582100	Leistungen aus der Selbstträgerschaft - Ruhebezug	3.673,80	4.800,00	-1.126,20	3.673,80	4.800,00	-1.126,20
2	2212/3212	Gesetzlicher und freiwilliger Sozialaufwand / Auszahlungen	17.026,02	18.200,00	-1.173,98	17.026,02	18.200,00	-1.173,98
363000	593000	Dot. von Rückstellungen für nicht kons. Urlaube	782,06	0,00	782,06	0,00	0,00	0,00
2	2214	Nicht finanzierungswirksamer Personalaufwand	782,06	0,00	782,06	0,00	0,00	0,00
<b>1</b>	<b>221/321</b>	<b>Personalaufwand / Auszahlungen aus Personalaufwand</b>	<b>72.859,30</b>	<b>75.100,00</b>	<b>-2.240,70</b>	<b>72.077,24</b>	<b>75.100,00</b>	<b>-3.022,76</b>
363000	400000	Geringwertige Wirtschaftsg. Anlageverm.	4.257,78	4.000,00	257,78	4.234,06	4.000,00	234,06
363000	413000	Handelswaren	254,50	2.000,00	-1.745,50	254,50	2.000,00	-1.745,50
363000	452000	Treibstoffe	1.982,02	1.900,00	82,02	2.074,41	1.900,00	174,41
2	2221/3221	Gebrauchs- und Verbrauchsgüter, Handelswaren / Auszahlungen	6.494,30	7.900,00	-1.405,70	6.562,97	7.900,00	-1.337,03
363000	600000	Energiebezüge	289,39	500,00	-210,61	292,57	500,00	-207,43
363000	670000	Versicherungen	684,49	700,00	-15,51	684,49	700,00	-15,51
2	2222/3222	Verwaltungs- und Betriebsaufwand / Auszahlungen	973,88	1.200,00	-226,12	977,06	1.200,00	-222,94
363000	617000	Instandhaltung von Fahrzeugen	1.947,36	800,00	1.147,36	1.947,36	800,00	1.147,36
363000	619000	Instandhaltung von Sonderanlagen	2.491,84	2.500,00	-8,16	2.592,49	2.500,00	92,49
2	2224/3224	Instandhaltung / Auszahlungen für Instandhaltung	4.439,20	3.300,00	1.139,20	4.539,85	3.300,00	1.239,85
363000	711000	Gebühren für die Benützung gem. FAG	193,31	500,00	-306,69	193,31	500,00	-306,69
363000	728000	Entgelte für sonstige Leistungen	18.253,44	20.000,00	-1.746,56	19.647,84	20.000,00	-352,16

**Rechnungsabschlussentwurf 2023**

**Detailnachweis RA / 363 Altstadterhaltung und Ortsbildpflege - interne Vergütungen enthalten**

Fonds	Konto	Bezeichnung	ERA 2023	EVA 2023	Differenz	FRA 2023	FVA 2023	Differenz
2	2225/3225	Sonstiger Sachaufwand / Sonstige Auszahl. aus Sachaufwand	18.446,75	20.500,00	-2.053,25	19.841,15	20.500,00	-658,85
363000	680200	Planm. Afa Grundstückseinrichtungen/Infrastruktur	4.737,91	4.800,00	-62,09	0,00	0,00	0,00
363000	680600	Planm. Afa Technische Anlagen, Fahrzeuge/Maschine	1.268,12	1.300,00	-31,88	0,00	0,00	0,00
2	2226/3226	Nicht finanz.wirks. Sachaufw. / Ausz. Inanspruchn.Haftungen	6.006,03	6.100,00	-93,97	0,00	0,00	0,00
<b>1</b>	<b>222/322</b>	<b>Sachaufwand / Auszahlungen aus Sachaufwand</b>	<b>36.360,16</b>	<b>39.000,00</b>	<b>-2.639,84</b>	<b>31.921,03</b>	<b>32.900,00</b>	<b>-978,97</b>
<b>SU</b>	<b>22/32</b>	<b>Summe Aufwendungen / Auszahlungen operative Gebarung</b>	<b>109.219,46</b>	<b>114.100,00</b>	<b>-4.880,54</b>	<b>103.998,27</b>	<b>108.000,00</b>	<b>-4.001,73</b>
<b>SA</b>	<b>SA0/SA1</b>	<b>SA (0) Nettoerg. (21-22) / SA (1) Geldfluss op. Geb. (31-32)</b>	<b>-109.219,46</b>	<b>-114.100,00</b>	<b>4.880,54</b>	<b>-103.998,27</b>	<b>-108.000,00</b>	<b>4.001,73</b>
363000	894900	Entnahmen von zweckgebundenen Rücklagen aus BZ	1.151,52	1.200,00	-48,48			
2	2301	Entnahmen von Haushaltsrücklagen	1.151,52	1.200,00	-48,48			
<b>1</b>	<b>230</b>	<b>Entnahmen von Haushaltsrücklagen</b>	<b>1.151,52</b>	<b>1.200,00</b>	<b>-48,48</b>			
<b>SA</b>	<b>SA01</b>	<b>Saldo (01) Haushaltsrücklagen (230-240)</b>	<b>1.151,52</b>	<b>1.200,00</b>	<b>-48,48</b>			
<b>SA</b>	<b>SA00</b>	<b>Saldo (00) Nettoergebnis nach Haushaltsrücklagen (SA0+SA01)</b>	<b>-108.067,94</b>	<b>-112.900,00</b>	<b>4.832,06</b>			
<b>Investive Gebarung</b>								
<b>SU</b>	<b>33</b>	<b>Summe Einzahlungen investive Gebarung</b>				<b>0,00</b>	<b>0,00</b>	<b>0,00</b>
<b>SU</b>	<b>34</b>	<b>Summe Auszahlungen investive Gebarung</b>				<b>0,00</b>	<b>0,00</b>	<b>0,00</b>
<b>SA</b>	<b>SA2</b>	<b>Saldo (2) Geldfluss aus der Investiven Gebarung (33-34)</b>				<b>0,00</b>	<b>0,00</b>	<b>0,00</b>
<b>SA</b>	<b>SA3</b>	<b>Saldo (3) Nettofinanzierungssaldo (SA1+SA2)</b>				<b>-103.998,27</b>	<b>-108.000,00</b>	<b>4.001,73</b>
<b>Finanzierungstätigkeit</b>								
<b>SU</b>	<b>35</b>	<b>Summe Einzahlungen aus der Finanzierungstätigkeit</b>				<b>0,00</b>	<b>0,00</b>	<b>0,00</b>
<b>SU</b>	<b>36</b>	<b>Summe Auszahlungen aus der Finanzierungstätigkeit</b>				<b>0,00</b>	<b>0,00</b>	<b>0,00</b>
<b>SA</b>	<b>SA4</b>	<b>Saldo (4) Geldfluss aus der Finanzierungstätigkeit (35-36)</b>				<b>0,00</b>	<b>0,00</b>	<b>0,00</b>
<b>SA</b>	<b>SA5</b>	<b>Saldo (5) Geldfluss aus VA-wirksamer Gebarung (SA3+SA4)</b>				<b>-103.998,27</b>	<b>-108.000,00</b>	<b>4.001,73</b>
<b>Verrechnung zw. operativer Gebarung und investiven Vorhaben</b>								
<b>SA</b>	<b>SA51</b>	<b>Saldo Geldfluss aus operativer Gebarung für invest. Vorhaben</b>				<b>0,00</b>	<b>0,00</b>	<b>0,00</b>

**Rechnungsabschlussentwurf 2023**

**Detailnachweis RA / 363 Altstadtterhaltung und Ortsbildpflege - interne Vergütungen enthalten**

Fonds	Konto	Bezeichnung	ERA 2023	EVA 2023	Differenz	FRA 2023	FVA 2023	Differenz
<b>UA 363</b>		<b>Altstadterhaltung und Ortsbildpflege</b>						
UA 363	SA0/SA1	SA (0) Nettoerg. (21-22) / SA (1) Geldfluss op. Geb. (31-32)	-109.219,46	-114.100,00	4.880,54	-103.998,27	-108.000,00	4.001,73
UA 363	SA00	Saldo (00) Nettoergebnis nach Haushaltsrücklagen (SA0+SA01)	-108.067,94	-112.900,00	4.832,06			
UA 363	SA2	Saldo (2) Geldfluss aus der Investiven Gebarung (33-34)				0,00	0,00	0,00
UA 363	SA3	Saldo (3) Nettofinanzierungssaldo (SA1+SA2)				-103.998,27	-108.000,00	4.001,73
UA 363	SA4	Saldo (4) Geldfluss aus der Finanzierungstätigkeit (35-36)				0,00	0,00	0,00
UA 363	SA5	Saldo (5) Geldfluss aus VA-wirksamer Gebarung (SA3+SA4)				-103.998,27	-108.000,00	4.001,73
UA 363	SA51	Saldo Geldfluss aus operativer Gebarung für invest. Vorhaben				0,00	0,00	0,00

**Rechnungsabschlussentwurf 2023**  
**Detailnachweis RA / 369 Sonstige Einrichtungen und Maßnahmen - interne Vergütungen enthalten**

Fonds	Konto	Bezeichnung	ERA 2023	EVA 2023	Differenz	FRA 2023	FVA 2023	Differenz
<b>Fonds 369000</b>		<b>Sonstige Einrichtungen und Maßnahmen</b>						
<b>Operative Gebarung</b>								
SU	21/31	<b>Summe Erträge / Einzahlungen operative Gebarung</b>	<b>0,00</b>	<b>0,00</b>	<b>0,00</b>	<b>0,00</b>	<b>0,00</b>	<b>0,00</b>
369000	728000	Entgelte für sonstige Leistungen	0,00	100,00	-100,00	0,00	100,00	-100,00
2	2225/3225	Sonstiger Sachaufwand / Sonstige Auszahl. aus Sachaufwand	0,00	100,00	-100,00	0,00	100,00	-100,00
1	222/322	<b>Sachaufwand / Auszahlungen aus Sachaufwand</b>	<b>0,00</b>	<b>100,00</b>	<b>-100,00</b>	<b>0,00</b>	<b>100,00</b>	<b>-100,00</b>
SU	22/32	<b>Summe Aufwendungen / Auszahlungen operative Gebarung</b>	<b>0,00</b>	<b>100,00</b>	<b>-100,00</b>	<b>0,00</b>	<b>100,00</b>	<b>-100,00</b>
SA	SA0/SA1	<b>SA (0) Nettoerg. (21-22) / SA (1) Geldfluss op. Geb. (31-32)</b>	<b>0,00</b>	<b>-100,00</b>	<b>100,00</b>	<b>0,00</b>	<b>-100,00</b>	<b>100,00</b>
SA	SA01	Saldo (01) Haushaltsrücklagen (230-240)	0,00	0,00	0,00			
SA	SA00	Saldo (00) Nettoergebnis nach Haushaltsrücklagen (SA0+SA01)	0,00	-100,00	100,00			
<b>Investive Gebarung</b>								
SU	33	<b>Summe Einzahlungen investive Gebarung</b>				<b>0,00</b>	<b>0,00</b>	<b>0,00</b>
SU	34	<b>Summe Auszahlungen investive Gebarung</b>				<b>0,00</b>	<b>0,00</b>	<b>0,00</b>
SA	SA2	Saldo (2) Geldfluss aus der Investiven Gebarung (33-34)				0,00	0,00	0,00
SA	SA3	Saldo (3) Nettofinanzierungssaldo (SA1+SA2)				0,00	-100,00	100,00
<b>Finanzierungstätigkeit</b>								
SU	35	<b>Summe Einzahlungen aus der Finanzierungstätigkeit</b>				<b>0,00</b>	<b>0,00</b>	<b>0,00</b>
SU	36	<b>Summe Auszahlungen aus der Finanzierungstätigkeit</b>				<b>0,00</b>	<b>0,00</b>	<b>0,00</b>
SA	SA4	Saldo (4) Geldfluss aus der Finanzierungstätigkeit (35-36)				0,00	0,00	0,00
SA	SA5	Saldo (5) Geldfluss aus VA-wirksamer Gebarung (SA3+SA4)				0,00	-100,00	100,00
<b>Verrechnung zw. operativer Gebarung und investiven Vorhaben</b>								
SA	SA51	Saldo Geldfluss aus operativer Gebarung für invest. Vorhaben				0,00	0,00	0,00

**Rechnungsabschlussentwurf 2023**

**Detailnachweis RA / 369 Sonstige Einrichtungen und Maßnahmen - interne Vergütungen enthalten**

Fonds	Konto	Bezeichnung	ERA 2023	EVA 2023	Differenz	FRA 2023	FVA 2023	Differenz
<b>UA 369</b>		<b>Sonstige Einrichtungen und Maßnahmen</b>						
UA 369	SA0/SA1	SA (0) Nettoerg. (21-22) / SA (1) Geldfluss op. Geb. (31-32)	0,00	-100,00	100,00	0,00	-100,00	100,00
UA 369	SA00	Saldo (00) Nettoergebnis nach Haushaltsrücklagen (SA0+SA01)	0,00	-100,00	100,00			
UA 369	SA2	Saldo (2) Geldfluss aus der Investiven Gebarung (33-34)				0,00	0,00	0,00
UA 369	SA3	Saldo (3) Nettofinanzierungssaldo (SA1+SA2)				0,00	-100,00	100,00
UA 369	SA4	Saldo (4) Geldfluss aus der Finanzierungstätigkeit (35-36)				0,00	0,00	0,00
UA 369	SA5	Saldo (5) Geldfluss aus VA-wirksamer Gebarung (SA3+SA4)				0,00	-100,00	100,00
UA 369	SA51	Saldo Geldfluss aus operativer Gebarung für invest. Vorhaben				0,00	0,00	0,00
<b>A 36</b>		<b>Heimspflege</b>						
A 36	SA0/SA1	SA (0) Nettoerg. (21-22) / SA (1) Geldfluss op. Geb. (31-32)	-110.715,56	-114.700,00	3.984,44	-105.494,37	-108.600,00	3.105,63
A 36	SA00	Saldo (00) Nettoergebnis nach Haushaltsrücklagen (SA0+SA01)	-109.564,04	-113.500,00	3.935,96			
A 36	SA2	Saldo (2) Geldfluss aus der Investiven Gebarung (33-34)				0,00	0,00	0,00
A 36	SA3	Saldo (3) Nettofinanzierungssaldo (SA1+SA2)				-105.494,37	-108.600,00	3.105,63
A 36	SA4	Saldo (4) Geldfluss aus der Finanzierungstätigkeit (35-36)				0,00	0,00	0,00
A 36	SA5	Saldo (5) Geldfluss aus VA-wirksamer Gebarung (SA3+SA4)				-105.494,37	-108.600,00	3.105,63
A 36	SA51	Saldo Geldfluss aus operativer Gebarung für invest. Vorhaben				0,00	0,00	0,00

**Rechnungsabschlussentwurf 2023**  
**Detailnachweis RA / 380 Einrichtungen der Kulturpflege - interne Vergütungen enthalten**

Fonds	Konto	Bezeichnung	ERA 2023	EVA 2023	Differenz	FRA 2023	FVA 2023	Differenz
<b>Fonds 380000</b>		<b>Einrichtungen der Kulturpflege Dorfhof</b>						
<b>Operative Gebarung</b>								
380000	811000	Miet- und Pachterträge	25.127,62	22.000,00	3.127,62	21.418,62	22.000,00	-581,38
2	2115/3115	Erträge / Einzahlungen aus Besitz und wirtschaftl. Tätigkeit	25.127,62	22.000,00	3.127,62	21.418,62	22.000,00	-581,38
<b>1</b>	<b>211/311</b>	<b>Erträge / Einzahl. aus operativer Verwaltungstätigkeit</b>	<b>25.127,62</b>	<b>22.000,00</b>	<b>3.127,62</b>	<b>21.418,62</b>	<b>22.000,00</b>	<b>-581,38</b>
380000	813000	Erträge a.d. Auflösung von Investitionszuschüssen	4.000,00	4.000,00	0,00	0,00	0,00	0,00
2	2127	Nicht finanzierungswirksamer Transferertrag	4.000,00	4.000,00	0,00	0,00	0,00	0,00
<b>1</b>	<b>212/312</b>	<b>Erträge aus Transfers / Einzahlungen aus Transfers</b>	<b>4.000,00</b>	<b>4.000,00</b>	<b>0,00</b>	<b>0,00</b>	<b>0,00</b>	<b>0,00</b>
<b>SU 21/31</b>		<b>Summe Erträge / Einzahlungen operative Gebarung</b>	<b>29.127,62</b>	<b>26.000,00</b>	<b>3.127,62</b>	<b>21.418,62</b>	<b>22.000,00</b>	<b>-581,38</b>
380000	511000	Geldb. Vertragsbed. in handw. Verwendung	14.492,00	14.500,00	-8,00	14.492,00	14.500,00	-8,00
380000	565000	Mehrleistungsvergütungen	684,69	700,00	-15,31	684,69	700,00	-15,31
2	2211/3211	Personalaufwand / Ausz. (Bezüge, Nebengeb., Mehrleistungen)	15.176,69	15.200,00	-23,31	15.176,69	15.200,00	-23,31
380000	580000	Dienstgeberbeiträge FLAF	563,18	600,00	-36,82	563,18	600,00	-36,82
380000	582000	Sonst. Dienstgeberbeiträge zur sozialen Sicherheit	3.032,05	3.100,00	-67,95	3.032,05	3.100,00	-67,95
380000	582100	Leistungen aus der Selbstträgerschaft - Ruhebezug	2.374,44	2.400,00	-25,56	2.374,44	2.400,00	-25,56
2	2212/3212	Gesetzlicher und freiwilliger Sozialaufwand / Auszahlungen	5.969,67	6.100,00	-130,33	5.969,67	6.100,00	-130,33
380000	592000	Dot: von Rückstel. für Jubiläumszuwendungen	183,35	200,00	-16,65	0,00	0,00	0,00
380000	593000	Dot. von Rückstellungen für nicht kons. Urlaube	75,24	0,00	75,24	0,00	0,00	0,00
2	2214	Nicht finanzierungswirksamer Personalaufwand	258,59	200,00	58,59	0,00	0,00	0,00
<b>1</b>	<b>221/321</b>	<b>Personalaufwand / Auszahlungen aus Personalaufwand</b>	<b>21.404,95</b>	<b>21.500,00</b>	<b>-95,05</b>	<b>21.146,36</b>	<b>21.300,00</b>	<b>-153,64</b>
380000	400000	Geringwertige Wirtschaftsg. Anlageverm.	3.102,23	2.200,00	902,23	3.117,67	2.200,00	917,67
380000	413000	Handelswaren	2.990,90	2.300,00	690,90	2.990,90	2.300,00	690,90
380000	454000	Reinigungsmittel	29,21	1.500,00	-1.470,79	29,21	1.500,00	-1.470,79
2	2221/3221	Gebrauchs- und Verbrauchsgüter, Handelswaren / Auszahlungen	6.122,34	6.000,00	122,34	6.137,78	6.000,00	137,78
380000	600000	Energiebezüge	2.963,86	4.300,00	-1.336,14	3.050,00	4.300,00	-1.250,00
380000	600100	Energiebezüge	11.895,04	12.000,00	-104,96	11.895,04	12.000,00	-104,96

**Rechnungsabschlussentwurf 2023**  
**Detailnachweis RA / 380 Einrichtungen der Kulturpflege - interne Vergütungen enthalten**

Fonds	Konto	Bezeichnung	ERA 2023	EVA 2023	Differenz	FRA 2023	FVA 2023	Differenz
380000	631000	Telekommunikationsdienste	633,58	1.500,00	-866,42	620,66	1.500,00	-879,34
380000	670000	Versicherungen	4.028,09	3.600,00	428,09	4.028,09	3.600,00	428,09
2	2222/3222	Verwaltungs- und Betriebsaufwand / Auszahlungen	19.520,57	21.400,00	-1.879,43	19.593,79	21.400,00	-1.806,21
380000	614000	* Instandhaltung von Gebäuden	12.141,59	15.000,00	-2.858,41	12.620,34	15.000,00	-2.379,66
2	2224/3224	Instandhaltung / Auszahlungen für Instandhaltung	12.141,59	15.000,00	-2.858,41	12.620,34	15.000,00	-2.379,66
380000	710000	Öffentliche Abgaben ohne Geb. gem. FAG	97,40	100,00	-2,60	97,40	100,00	-2,60
380000	711000	Gebühren für die Benützung gem. FAG	1.865,51	1.800,00	65,51	1.865,51	1.800,00	65,51
380000	728000	Entgelte für sonstige Leistungen	120,17	700,00	-579,83	120,17	700,00	-579,83
2	2225/3225	Sonstiger Sachaufwand / Sonstige Auszahl. aus Sachaufwand	2.083,08	2.600,00	-516,92	2.083,08	2.600,00	-516,92
380000	680300	Planm. Afa Gebäude/Bauten	27.942,42	28.100,00	-157,58	0,00	0,00	0,00
380000	680700	Planm. Afa Amts, Betriebs/Geschäftsausstattung	5.280,37	5.500,00	-219,63	0,00	0,00	0,00
2	2226/3226	Nicht finanz.wirks. Sachaufw. / Ausz. Inanspruchn.Haftungen	33.222,79	33.600,00	-377,21	0,00	0,00	0,00
1	222/322	<b>Sachaufwand / Auszahlungen aus Sachaufwand</b>	<b>73.090,37</b>	<b>78.600,00</b>	<b>-5.509,63</b>	<b>40.434,99</b>	<b>45.000,00</b>	<b>-4.565,01</b>
SU	22/32	<b>Summe Aufwendungen / Auszahlungen operative Gebarung</b>	<b>94.495,32</b>	<b>100.100,00</b>	<b>-5.604,68</b>	<b>61.581,35</b>	<b>66.300,00</b>	<b>-4.718,65</b>
SA	SA0/SA1	<b>SA (0) Nettoerg. (21-22) / SA (1) Geldfluss op. Geb. (31-32)</b>	<b>-65.367,70</b>	<b>-74.100,00</b>	<b>8.732,30</b>	<b>-40.162,73</b>	<b>-44.300,00</b>	<b>4.137,27</b>
380000	894900	Entnahmen von zweckgebundenen Rücklagen aus BZ	12.660,00	12.700,00	-40,00			
2	2301	Entnahmen von Haushaltsrücklagen	12.660,00	12.700,00	-40,00			
1	230	<b>Entnahmen von Haushaltsrücklagen</b>	<b>12.660,00</b>	<b>12.700,00</b>	<b>-40,00</b>			
SA	SA01	<b>Saldo (01) Haushaltsrücklagen (230-240)</b>	<b>12.660,00</b>	<b>12.700,00</b>	<b>-40,00</b>			
SA	SA00	<b>Saldo (00) Nettoergebnis nach Haushaltsrücklagen (SA0+SA01)</b>	<b>-52.707,70</b>	<b>-61.400,00</b>	<b>8.692,30</b>			
<b>Investive Gebarung</b>								
SU	33	<b>Summe Einzahlungen investive Gebarung</b>				<b>0,00</b>	<b>0,00</b>	<b>0,00</b>
SU	34	<b>Summe Auszahlungen investive Gebarung</b>				<b>0,00</b>	<b>0,00</b>	<b>0,00</b>
SA	SA2	<b>Saldo (2) Geldfluss aus der Investiven Gebarung (33-34)</b>				<b>0,00</b>	<b>0,00</b>	<b>0,00</b>
SA	SA3	<b>Saldo (3) Nettofinanzierungssaldo (SA1+SA2)</b>				<b>-40.162,73</b>	<b>-44.300,00</b>	<b>4.137,27</b>
<b>Finanzierungstätigkeit</b>								



**Rechnungsabschlussentwurf 2023**  
**Detailnachweis RA / 380 Einrichtungen der Kulturpflege - interne Vergütungen enthalten**

Fonds	Konto	Bezeichnung	ERA 2023	EVA 2023	Differenz	FRA 2023	FVA 2023	Differenz
SU	35	Summe Einzahlungen aus der Finanzierungstätigkeit				0,00	0,00	0,00
SU	36	Summe Auszahlungen aus der Finanzierungstätigkeit				0,00	0,00	0,00
SA	SA4	Saldo (4) Geldfluss aus der Finanzierungstätigkeit (35-36)				0,00	0,00	0,00
SA	SA5	Saldo (5) Geldfluss aus VA-wirksamer Gebarung (SA3+SA4)				-40.162,73	-44.300,00	4.137,27
<b>Verrechnung zw. operativer Gebarung und investiven Vorhaben</b>								
SA	SA51	Saldo Geldfluss aus operativer Gebarung für invest. Vorhaben				0,00	0,00	0,00
<b>UA 380</b>		<b>Einrichtungen der Kulturpflege</b>						
UA 380	SA0/SA1	SA (0) Nettoerg. (21-22) / SA (1) Geldfluss op. Geb. (31-32)	-65.367,70	-74.100,00	8.732,30	-40.162,73	-44.300,00	4.137,27
UA 380	SA00	Saldo (00) Nettoergebnis nach Haushaltsrücklagen (SA0+SA01)	-52.707,70	-61.400,00	8.692,30			
UA 380	SA2	Saldo (2) Geldfluss aus der Investiven Gebarung (33-34)				0,00	0,00	0,00
UA 380	SA3	Saldo (3) Nettofinanzierungssaldo (SA1+SA2)				-40.162,73	-44.300,00	4.137,27
UA 380	SA4	Saldo (4) Geldfluss aus der Finanzierungstätigkeit (35-36)				0,00	0,00	0,00
UA 380	SA5	Saldo (5) Geldfluss aus VA-wirksamer Gebarung (SA3+SA4)				-40.162,73	-44.300,00	4.137,27
UA 380	SA51	Saldo Geldfluss aus operativer Gebarung für invest. Vorhaben				0,00	0,00	0,00
<b>A 38</b>		<b>Sonstige Kulturpflege</b>						
A 38	SA0/SA1	SA (0) Nettoerg. (21-22) / SA (1) Geldfluss op. Geb. (31-32)	-65.367,70	-74.100,00	8.732,30	-40.162,73	-44.300,00	4.137,27
A 38	SA00	Saldo (00) Nettoergebnis nach Haushaltsrücklagen (SA0+SA01)	-52.707,70	-61.400,00	8.692,30			
A 38	SA2	Saldo (2) Geldfluss aus der Investiven Gebarung (33-34)				0,00	0,00	0,00
A 38	SA3	Saldo (3) Nettofinanzierungssaldo (SA1+SA2)				-40.162,73	-44.300,00	4.137,27
A 38	SA4	Saldo (4) Geldfluss aus der Finanzierungstätigkeit (35-36)				0,00	0,00	0,00
A 38	SA5	Saldo (5) Geldfluss aus VA-wirksamer Gebarung (SA3+SA4)				-40.162,73	-44.300,00	4.137,27
A 38	SA51	Saldo Geldfluss aus operativer Gebarung für invest. Vorhaben				0,00	0,00	0,00

**Rechnungsabschlussentwurf 2023**  
**Detailnachweis RA / 390 Kirchliche Angelegenheiten - interne Vergütungen enthalten**

Fonds	Konto	Bezeichnung	ERA 2023	EVA 2023	Differenz	FRA 2023	FVA 2023	Differenz
<b>Fonds 390000</b>		<b>Kirchliche Angelegenheiten</b>						
<b>Operative Gebarung</b>								
<b>SU</b>	<b>21/31</b>	<b>Summe Erträge / Einzahlungen operative Gebarung</b>	<b>0,00</b>	<b>0,00</b>	<b>0,00</b>	<b>0,00</b>	<b>0,00</b>	<b>0,00</b>
390000	777000	Kapitaltransferz. an priv. Organisation	0,00	100,00	-100,00	0,00	0,00	0,00
2	2234/3234	Transferaufwand / -zahlungen an Haush. & Org.o.Erwerbschar.	0,00	100,00	-100,00	0,00	0,00	0,00
<b>1</b>	<b>223/323</b>	<b>Transferaufwand / Auszahlungen aus Transfers</b>	<b>0,00</b>	<b>100,00</b>	<b>-100,00</b>	<b>0,00</b>	<b>0,00</b>	<b>0,00</b>
<b>SU</b>	<b>22/32</b>	<b>Summe Aufwendungen / Auszahlungen operative Gebarung</b>	<b>0,00</b>	<b>100,00</b>	<b>-100,00</b>	<b>0,00</b>	<b>0,00</b>	<b>0,00</b>
<b>SA</b>	<b>SA0/SA1</b>	<b>SA (0) Nettoerg. (21-22) / SA (1) Geldfluss op. Geb. (31-32)</b>	<b>0,00</b>	<b>-100,00</b>	<b>100,00</b>	<b>0,00</b>	<b>0,00</b>	<b>0,00</b>
390000	794100	Zuweisung an zweckgebundene Haushaltsrücklagen	56,48	0,00	56,48			
2	2401	Zuweisungen an Haushaltsrücklagen	56,48	0,00	56,48			
<b>1</b>	<b>240</b>	<b>Zuweisungen an Haushaltsrücklagen</b>	<b>56,48</b>	<b>0,00</b>	<b>56,48</b>			
<b>SA</b>	<b>SA01</b>	<b>Saldo (01) Haushaltsrücklagen (230-240)</b>	<b>-56,48</b>	<b>0,00</b>	<b>-56,48</b>			
<b>SA</b>	<b>SA00</b>	<b>Saldo (00) Nettoergebnis nach Haushaltsrücklagen (SA0+SA01)</b>	<b>-56,48</b>	<b>-100,00</b>	<b>43,52</b>			
<b>Investive Gebarung</b>								
<b>SU</b>	<b>33</b>	<b>Summe Einzahlungen investive Gebarung</b>				<b>0,00</b>	<b>0,00</b>	<b>0,00</b>
390000	777000	Kapitaltransferz. an priv. Organisation				0,00	100,00	-100,00
2	3434	Kapitaltransferzahl. an Haush. und Org. o. Erwerbscharakter				0,00	100,00	-100,00
<b>1</b>	<b>343</b>	<b>Auszahlungen aus Kapitaltransfers</b>				<b>0,00</b>	<b>100,00</b>	<b>-100,00</b>
<b>SU</b>	<b>34</b>	<b>Summe Auszahlungen investive Gebarung</b>				<b>0,00</b>	<b>100,00</b>	<b>-100,00</b>
<b>SA</b>	<b>SA2</b>	<b>Saldo (2) Geldfluss aus der Investiven Gebarung (33-34)</b>				<b>0,00</b>	<b>-100,00</b>	<b>100,00</b>
<b>SA</b>	<b>SA3</b>	<b>Saldo (3) Nettofinanzierungssaldo (SA1+SA2)</b>				<b>0,00</b>	<b>-100,00</b>	<b>100,00</b>
<b>Finanzierungstätigkeit</b>								
<b>SU</b>	<b>35</b>	<b>Summe Einzahlungen aus der Finanzierungstätigkeit</b>				<b>0,00</b>	<b>0,00</b>	<b>0,00</b>
<b>SU</b>	<b>36</b>	<b>Summe Auszahlungen aus der Finanzierungstätigkeit</b>				<b>0,00</b>	<b>0,00</b>	<b>0,00</b>
<b>SA</b>	<b>SA4</b>	<b>Saldo (4) Geldfluss aus der Finanzierungstätigkeit (35-36)</b>				<b>0,00</b>	<b>0,00</b>	<b>0,00</b>

**Rechnungsabschlussentwurf 2023**  
**Detailnachweis RA / 390 Kirchliche Angelegenheiten - interne Vergütungen enthalten**

Fonds	Konto	Bezeichnung	ERA 2023	EVA 2023	Differenz	FRA 2023	FVA 2023	Differenz
<b>SA</b>	<b>SA5</b>	<b>Saldo (5) Geldfluss aus VA-wirksamer Gebarung (SA3+SA4)</b>				<b>0,00</b>	<b>-100,00</b>	<b>100,00</b>
<b>Verrechnung zw. operativer Gebarung und investiven Vorhaben</b>								
<b>SA</b>	<b>SA51</b>	<b>Saldo Geldfluss aus operativer Gebarung für invest. Vorhaben</b>				<b>0,00</b>	<b>0,00</b>	<b>0,00</b>
<b>UA 390</b>		<b>Kirchliche Angelegenheiten</b>						
UA 390	SA0/SA1	SA (0) Nettoerg. (21-22) / SA (1) Geldfluss op. Geb. (31-32)	0,00	-100,00	100,00	0,00	0,00	0,00
UA 390	SA00	Saldo (00) Nettoergebnis nach Haushaltsrücklagen (SA0+SA01)	-56,48	-100,00	43,52			
UA 390	SA2	Saldo (2) Geldfluss aus der Investiven Gebarung (33-34)				0,00	-100,00	100,00
UA 390	SA3	Saldo (3) Nettofinanzierungssaldo (SA1+SA2)				0,00	-100,00	100,00
UA 390	SA4	Saldo (4) Geldfluss aus der Finanzierungstätigkeit (35-36)				0,00	0,00	0,00
UA 390	SA5	Saldo (5) Geldfluss aus VA-wirksamer Gebarung (SA3+SA4)				0,00	-100,00	100,00
UA 390	SA51	Saldo Geldfluss aus operativer Gebarung für invest. Vorhaben				0,00	0,00	0,00
<b>A 39</b>		<b>Kultus</b>						
A 39	SA0/SA1	SA (0) Nettoerg. (21-22) / SA (1) Geldfluss op. Geb. (31-32)	0,00	-100,00	100,00	0,00	0,00	0,00
A 39	SA00	Saldo (00) Nettoergebnis nach Haushaltsrücklagen (SA0+SA01)	-56,48	-100,00	43,52			
A 39	SA2	Saldo (2) Geldfluss aus der Investiven Gebarung (33-34)				0,00	-100,00	100,00
A 39	SA3	Saldo (3) Nettofinanzierungssaldo (SA1+SA2)				0,00	-100,00	100,00
A 39	SA4	Saldo (4) Geldfluss aus der Finanzierungstätigkeit (35-36)				0,00	0,00	0,00
A 39	SA5	Saldo (5) Geldfluss aus VA-wirksamer Gebarung (SA3+SA4)				0,00	-100,00	100,00
A 39	SA51	Saldo Geldfluss aus operativer Gebarung für invest. Vorhaben				0,00	0,00	0,00

**Rechnungsabschlussentwurf 2023**  
**Detailnachweis RA / 390 Kirchliche Angelegenheiten - interne Vergütungen enthalten**

Fonds	Konto	Bezeichnung	ERA 2023	EVA 2023	Differenz	FRA 2023	FVA 2023	Differenz
<b>Gruppe 3</b>		<b>Kunst, Kultur und Kultus</b>						
Gruppe 3	SA0/SA1	SA (0) Nettoerg. (21-22) / SA (1) Geldfluss op. Geb. (31-32)	-274.276,24	-287.200,00	12.923,76	-243.360,08	-250.800,00	7.439,92
Gruppe 3	SA00	Saldo (00) Nettoergebnis nach Haushaltsrücklagen (SA0+SA01)	-260.521,20	-273.300,00	12.778,80			
Gruppe 3	SA2	Saldo (2) Geldfluss aus der Investiven Gebarung (33-34)				0,00	-100,00	100,00
Gruppe 3	SA3	Saldo (3) Nettofinanzierungssaldo (SA1+SA2)				-243.360,08	-250.900,00	7.539,92
Gruppe 3	SA4	Saldo (4) Geldfluss aus der Finanzierungstätigkeit (35-36)				0,00	0,00	0,00
Gruppe 3	SA5	Saldo (5) Geldfluss aus VA-wirksamer Gebarung (SA3+SA4)				-243.360,08	-250.900,00	7.539,92
Gruppe 3	SA51	Saldo Geldfluss aus operativer Gebarung für invest. Vorhaben				0,00	0,00	0,00

**Rechnungsabschlussentwurf 2023**  
**Detailnachweis RA / 413 Maßnahmen der Behindertenhilfe - interne Vergütungen enthalten**

Fonds	Konto	Bezeichnung	ERA 2023	EVA 2023	Differenz	FRA 2023	FVA 2023	Differenz
<b>Fonds 413000</b>		<b>Maßnahmen der Behindertenhilfe</b>						
<b>Operative Gebarung</b>								
<b>SU 21/31</b>		<b>Summe Erträge / Einzahlungen operative Gebarung</b>	<b>0,00</b>	<b>0,00</b>	<b>0,00</b>	<b>0,00</b>	<b>0,00</b>	<b>0,00</b>
413000	726000	Mitgliedsbeiträge an Institutionen	1.078,00	1.100,00	-22,00	1.078,00	1.100,00	-22,00
413000	728000	* Entgelte für sonstige Leistungen	2.500,00	2.500,00	0,00	2.500,00	2.500,00	0,00
2	2225/3225	Sonstiger Sachaufwand / Sonstige Auszahl. aus Sachaufwand	3.578,00	3.600,00	-22,00	3.578,00	3.600,00	-22,00
<b>1</b>	<b>222/322</b>	<b>Sachaufwand / Auszahlungen aus Sachaufwand</b>	<b>3.578,00</b>	<b>3.600,00</b>	<b>-22,00</b>	<b>3.578,00</b>	<b>3.600,00</b>	<b>-22,00</b>
<b>SU 22/32</b>		<b>Summe Aufwendungen / Auszahlungen operative Gebarung</b>	<b>3.578,00</b>	<b>3.600,00</b>	<b>-22,00</b>	<b>3.578,00</b>	<b>3.600,00</b>	<b>-22,00</b>
<b>SA SA0/SA1</b>		<b>SA (0) Nettoerg. (21-22) / SA (1) Geldfluss op. Geb. (31-32)</b>	<b>-3.578,00</b>	<b>-3.600,00</b>	<b>22,00</b>	<b>-3.578,00</b>	<b>-3.600,00</b>	<b>22,00</b>
<b>SA SA01</b>		<b>Saldo (01) Haushaltsrücklagen (230-240)</b>	<b>0,00</b>	<b>0,00</b>	<b>0,00</b>			
<b>SA SA00</b>		<b>Saldo (00) Nettoergebnis nach Haushaltsrücklagen (SA0+SA01)</b>	<b>-3.578,00</b>	<b>-3.600,00</b>	<b>22,00</b>			
<b>Investive Gebarung</b>								
<b>SU 33</b>		<b>Summe Einzahlungen investive Gebarung</b>				<b>0,00</b>	<b>0,00</b>	<b>0,00</b>
<b>SU 34</b>		<b>Summe Auszahlungen investive Gebarung</b>				<b>0,00</b>	<b>0,00</b>	<b>0,00</b>
<b>SA SA2</b>		<b>Saldo (2) Geldfluss aus der Investiven Gebarung (33-34)</b>				<b>0,00</b>	<b>0,00</b>	<b>0,00</b>
<b>SA SA3</b>		<b>Saldo (3) Nettofinanzierungssaldo (SA1+SA2)</b>				<b>-3.578,00</b>	<b>-3.600,00</b>	<b>22,00</b>
<b>Finanzierungstätigkeit</b>								
<b>SU 35</b>		<b>Summe Einzahlungen aus der Finanzierungstätigkeit</b>				<b>0,00</b>	<b>0,00</b>	<b>0,00</b>
<b>SU 36</b>		<b>Summe Auszahlungen aus der Finanzierungstätigkeit</b>				<b>0,00</b>	<b>0,00</b>	<b>0,00</b>
<b>SA SA4</b>		<b>Saldo (4) Geldfluss aus der Finanzierungstätigkeit (35-36)</b>				<b>0,00</b>	<b>0,00</b>	<b>0,00</b>
<b>SA SA5</b>		<b>Saldo (5) Geldfluss aus VA-wirksamer Gebarung (SA3+SA4)</b>				<b>-3.578,00</b>	<b>-3.600,00</b>	<b>22,00</b>
<b>Verrechnung zw. operativer Gebarung und investiven Vorhaben</b>								
<b>SA SA51</b>		<b>Saldo Geldfluss aus operativer Gebarung für invest. Vorhaben</b>				<b>0,00</b>	<b>0,00</b>	<b>0,00</b>

**Rechnungsabschlussentwurf 2023**

**Detailnachweis RA / 413 Maßnahmen der Behindertenhilfe - interne Vergütungen enthalten**

Fonds	Konto	Bezeichnung	ERA 2023	EVA 2023	Differenz	FRA 2023	FVA 2023	Differenz
<b>UA 413</b>		<b>Maßnahmen der Behindertenhilfe</b>						
UA 413	SA0/SA1	SA (0) Nettoerg. (21-22) / SA (1) Geldfluss op. Geb. (31-32)	-3.578,00	-3.600,00	22,00	-3.578,00	-3.600,00	22,00
UA 413	SA00	Saldo (00) Nettoergebnis nach Haushaltsrücklagen (SA0+SA01)	-3.578,00	-3.600,00	22,00			
UA 413	SA2	Saldo (2) Geldfluss aus der Investiven Gebarung (33-34)				0,00	0,00	0,00
UA 413	SA3	Saldo (3) Nettofinanzierungssaldo (SA1+SA2)				-3.578,00	-3.600,00	22,00
UA 413	SA4	Saldo (4) Geldfluss aus der Finanzierungstätigkeit (35-36)				0,00	0,00	0,00
UA 413	SA5	Saldo (5) Geldfluss aus VA-wirksamer Gebarung (SA3+SA4)				-3.578,00	-3.600,00	22,00
UA 413	SA51	Saldo Geldfluss aus operativer Gebarung für invest. Vorhaben				0,00	0,00	0,00

**Rechnungsabschlussentwurf 2023**  
**Detailnachweis RA / 419 Sonstige Einrichtungen und Maßnahmen - interne Vergütungen enthalten**

Fonds	Konto	Bezeichnung	ERA 2023	EVA 2023	Differenz	FRA 2023	FVA 2023	Differenz
<b>Fonds 419000</b>		<b>Sonstige Einrichtungen und Maßnahmen</b>						
<b>Operative Gebarung</b>								
SU	21/31	Summe Erträge / Einzahlungen operative Gebarung	0,00	0,00	0,00	0,00	0,00	0,00
419000	752210	Transfers an Gemeinden - SHV	717.756,00	718.000,00	-244,00	717.756,00	718.000,00	-244,00
2	2231/3231	Transferaufwand / -zahlungen an Träger des öffentl. Rechts	717.756,00	718.000,00	-244,00	717.756,00	718.000,00	-244,00
1	223/323	Transferaufwand / Auszahlungen aus Transfers	717.756,00	718.000,00	-244,00	717.756,00	718.000,00	-244,00
SU	22/32	Summe Aufwendungen / Auszahlungen operative Gebarung	717.756,00	718.000,00	-244,00	717.756,00	718.000,00	-244,00
SA	SA0/SA1	SA (0) Nettoerg. (21-22) / SA (1) Geldfluss op. Geb. (31-32)	-717.756,00	-718.000,00	244,00	-717.756,00	-718.000,00	244,00
SA	SA01	Saldo (01) Haushaltsrücklagen (230-240)	0,00	0,00	0,00			
SA	SA00	Saldo (00) Nettoergebnis nach Haushaltsrücklagen (SA0+SA01)	-717.756,00	-718.000,00	244,00			
<b>Investive Gebarung</b>								
SU	33	Summe Einzahlungen investive Gebarung				0,00	0,00	0,00
SU	34	Summe Auszahlungen investive Gebarung				0,00	0,00	0,00
SA	SA2	Saldo (2) Geldfluss aus der Investiven Gebarung (33-34)				0,00	0,00	0,00
SA	SA3	Saldo (3) Nettofinanzierungssaldo (SA1+SA2)				-717.756,00	-718.000,00	244,00
<b>Finanzierungstätigkeit</b>								
SU	35	Summe Einzahlungen aus der Finanzierungstätigkeit				0,00	0,00	0,00
SU	36	Summe Auszahlungen aus der Finanzierungstätigkeit				0,00	0,00	0,00
SA	SA4	Saldo (4) Geldfluss aus der Finanzierungstätigkeit (35-36)				0,00	0,00	0,00
SA	SA5	Saldo (5) Geldfluss aus VA-wirksamer Gebarung (SA3+SA4)				-717.756,00	-718.000,00	244,00
<b>Verrechnung zw. operativer Gebarung und investiven Vorhaben</b>								
SA	SA51	Saldo Geldfluss aus operativer Gebarung für invest. Vorhaben				0,00	0,00	0,00
<b>Fonds 419900</b>		<b>Sonstige Einrichtungen - Pflegeverbände</b>						
<b>Operative Gebarung</b>								

**Rechnungsabschlussentwurf 2023**

**Detailnachweis RA / 419 Sonstige Einrichtungen und Maßnahmen - interne Vergütungen enthalten**

Fonds	Konto	Bezeichnung	ERA 2023	EVA 2023	Differenz	FRA 2023	FVA 2023	Differenz
SU	21/31	<b>Summe Erträge / Einzahlungen operative Gebarung</b>	<b>0,00</b>	<b>0,00</b>	<b>0,00</b>	<b>0,00</b>	<b>0,00</b>	<b>0,00</b>
419900	752250	Transfers an Gemeindenverbände Pflgeverbände	15.315,81	7.500,00	7.815,81	15.315,81	7.500,00	7.815,81
2	2231/3231	Transferaufwand / -zahlungen an Träger des öffentl. Rechts	15.315,81	7.500,00	7.815,81	15.315,81	7.500,00	7.815,81
1	223/323	<b>Transferaufwand / Auszahlungen aus Transfers</b>	<b>15.315,81</b>	<b>7.500,00</b>	<b>7.815,81</b>	<b>15.315,81</b>	<b>7.500,00</b>	<b>7.815,81</b>
SU	22/32	<b>Summe Aufwendungen / Auszahlungen operative Gebarung</b>	<b>15.315,81</b>	<b>7.500,00</b>	<b>7.815,81</b>	<b>15.315,81</b>	<b>7.500,00</b>	<b>7.815,81</b>
SA	SA0/SA1	<b>SA (0) Nettoerg. (21-22) / SA (1) Geldfluss op. Geb. (31-32)</b>	<b>-15.315,81</b>	<b>-7.500,00</b>	<b>-7.815,81</b>	<b>-15.315,81</b>	<b>-7.500,00</b>	<b>-7.815,81</b>
SA	SA01	Saldo (01) Haushaltsrücklagen (230-240)	0,00	0,00	0,00			
SA	SA00	Saldo (00) Nettoergebnis nach Haushaltsrücklagen (SA0+SA01)	-15.315,81	-7.500,00	-7.815,81			
<b>Investive Gebarung</b>								
SU	33	Summe Einzahlungen investive Gebarung				0,00	0,00	0,00
SU	34	Summe Auszahlungen investive Gebarung				0,00	0,00	0,00
SA	SA2	Saldo (2) Geldfluss aus der Investiven Gebarung (33-34)				0,00	0,00	0,00
SA	SA3	Saldo (3) Nettofinanzierungssaldo (SA1+SA2)				-15.315,81	-7.500,00	-7.815,81
<b>Finanzierungstätigkeit</b>								
SU	35	Summe Einzahlungen aus der Finanzierungstätigkeit				0,00	0,00	0,00
SU	36	Summe Auszahlungen aus der Finanzierungstätigkeit				0,00	0,00	0,00
SA	SA4	Saldo (4) Geldfluss aus der Finanzierungstätigkeit (35-36)				0,00	0,00	0,00
SA	SA5	Saldo (5) Geldfluss aus VA-wirksamer Gebarung (SA3+SA4)				-15.315,81	-7.500,00	-7.815,81
<b>Verrechnung zw. operativer Gebarung und investiven Vorhaben</b>								
SA	SA51	Saldo Geldfluss aus operativer Gebarung für invest. Vorhaben				0,00	0,00	0,00



**Rechnungsabschlussentwurf 2023**

**Detailnachweis RA / 419 Sonstige Einrichtungen und Maßnahmen - interne Vergütungen enthalten**

Fonds	Konto	Bezeichnung	ERA 2023	EVA 2023	Differenz	FRA 2023	FVA 2023	Differenz
<b>UA 419</b>		<b>Sonstige Einrichtungen und Maßnahmen</b>						
UA 419	SA0/SA1	SA (0) Nettoerg. (21-22) / SA (1) Geldfluss op. Geb. (31-32)	-733.071,81	-725.500,00	-7.571,81	-733.071,81	-725.500,00	-7.571,81
UA 419	SA00	Saldo (00) Nettoergebnis nach Haushaltsrücklagen (SA0+SA01)	-733.071,81	-725.500,00	-7.571,81			
UA 419	SA2	Saldo (2) Geldfluss aus der Investiven Gebarung (33-34)				0,00	0,00	0,00
UA 419	SA3	Saldo (3) Nettofinanzierungssaldo (SA1+SA2)				-733.071,81	-725.500,00	-7.571,81
UA 419	SA4	Saldo (4) Geldfluss aus der Finanzierungstätigkeit (35-36)				0,00	0,00	0,00
UA 419	SA5	Saldo (5) Geldfluss aus VA-wirksamer Gebarung (SA3+SA4)				-733.071,81	-725.500,00	-7.571,81
UA 419	SA51	Saldo Geldfluss aus operativer Gebarung für invest. Vorhaben				0,00	0,00	0,00
<b>A 41</b>		<b>Allgemeine öffentliche Wohlfahrt</b>						
A 41	SA0/SA1	SA (0) Nettoerg. (21-22) / SA (1) Geldfluss op. Geb. (31-32)	-736.649,81	-729.100,00	-7.549,81	-736.649,81	-729.100,00	-7.549,81
A 41	SA00	Saldo (00) Nettoergebnis nach Haushaltsrücklagen (SA0+SA01)	-736.649,81	-729.100,00	-7.549,81			
A 41	SA2	Saldo (2) Geldfluss aus der Investiven Gebarung (33-34)				0,00	0,00	0,00
A 41	SA3	Saldo (3) Nettofinanzierungssaldo (SA1+SA2)				-736.649,81	-729.100,00	-7.549,81
A 41	SA4	Saldo (4) Geldfluss aus der Finanzierungstätigkeit (35-36)				0,00	0,00	0,00
A 41	SA5	Saldo (5) Geldfluss aus VA-wirksamer Gebarung (SA3+SA4)				-736.649,81	-729.100,00	-7.549,81
A 41	SA51	Saldo Geldfluss aus operativer Gebarung für invest. Vorhaben				0,00	0,00	0,00

**Rechnungsabschlussentwurf 2023**  
**Detailnachweis RA / 420 Altenheime - interne Vergütungen enthalten**

Fonds	Konto	Bezeichnung	ERA 2023	EVA 2023	Differenz	FRA 2023	FVA 2023	Differenz
<b>Fonds 420000</b>		<b>Altenheime</b>						
<b>Operative Gebarung</b>								
420000	811000	Miet- und Pachterträge	90.400,00	92.000,00	-1.600,00	101.625,59	92.000,00	9.625,59
2	2115/3115	Erträge / Einzahlungen aus Besitz und wirtschaftl. Tätigkeit	90.400,00	92.000,00	-1.600,00	101.625,59	92.000,00	9.625,59
<b>1</b>	<b>211/311</b>	<b>Erträge / Einzahl. aus operativer Verwaltungstätigkeit</b>	<b>90.400,00</b>	<b>92.000,00</b>	<b>-1.600,00</b>	<b>101.625,59</b>	<b>92.000,00</b>	<b>9.625,59</b>
<b>SU</b>	<b>21/31</b>	<b>Summe Erträge / Einzahlungen operative Gebarung</b>	<b>90.400,00</b>	<b>92.000,00</b>	<b>-1.600,00</b>	<b>101.625,59</b>	<b>92.000,00</b>	<b>9.625,59</b>
420000	631000	Telekommunikationsdienste	304,80	300,00	4,80	328,88	300,00	28,88
2	2222/3222	Verwaltungs- und Betriebsaufwand / Auszahlungen	304,80	300,00	4,80	328,88	300,00	28,88
420000	700000	Mietzinse	106.136,28	95.000,00	11.136,28	106.136,28	95.000,00	11.136,28
2	2223/3223	Leasing- und Mietaufwand / Ausz. für Leasing- u. Mietaufwand	106.136,28	95.000,00	11.136,28	106.136,28	95.000,00	11.136,28
420000	728000	Entgelte für sonstige Leistungen	4.200,00	4.200,00	0,00	4.200,00	4.200,00	0,00
2	2225/3225	Sonstiger Sachaufwand / Sonstige Auszahl. aus Sachaufwand	4.200,00	4.200,00	0,00	4.200,00	4.200,00	0,00
<b>1</b>	<b>222/322</b>	<b>Sachaufwand / Auszahlungen aus Sachaufwand</b>	<b>110.641,08</b>	<b>99.500,00</b>	<b>11.141,08</b>	<b>110.665,16</b>	<b>99.500,00</b>	<b>11.165,16</b>
<b>SU</b>	<b>22/32</b>	<b>Summe Aufwendungen / Auszahlungen operative Gebarung</b>	<b>110.641,08</b>	<b>99.500,00</b>	<b>11.141,08</b>	<b>110.665,16</b>	<b>99.500,00</b>	<b>11.165,16</b>
<b>SA</b>	<b>SA0/SA1</b>	<b>SA (0) Nettoerg. (21-22) / SA (1) Geldfluss op. Geb. (31-32)</b>	<b>-20.241,08</b>	<b>-7.500,00</b>	<b>-12.741,08</b>	<b>-9.039,57</b>	<b>-7.500,00</b>	<b>-1.539,57</b>
<b>SA</b>	<b>SA01</b>	<b>Saldo (01) Haushaltsrücklagen (230-240)</b>	<b>0,00</b>	<b>0,00</b>	<b>0,00</b>			
<b>SA</b>	<b>SA00</b>	<b>Saldo (00) Nettoergebnis nach Haushaltsrücklagen (SA0+SA01)</b>	<b>-20.241,08</b>	<b>-7.500,00</b>	<b>-12.741,08</b>			
<b>Investive Gebarung</b>								
<b>SU</b>	<b>33</b>	<b>Summe Einzahlungen investive Gebarung</b>				<b>0,00</b>	<b>0,00</b>	<b>0,00</b>
<b>SU</b>	<b>34</b>	<b>Summe Auszahlungen investive Gebarung</b>				<b>0,00</b>	<b>0,00</b>	<b>0,00</b>
<b>SA</b>	<b>SA2</b>	<b>Saldo (2) Geldfluss aus der Investiven Gebarung (33-34)</b>				<b>0,00</b>	<b>0,00</b>	<b>0,00</b>
<b>SA</b>	<b>SA3</b>	<b>Saldo (3) Nettofinanzierungssaldo (SA1+SA2)</b>				<b>-9.039,57</b>	<b>-7.500,00</b>	<b>-1.539,57</b>
<b>Finanzierungstätigkeit</b>								
<b>SU</b>	<b>35</b>	<b>Summe Einzahlungen aus der Finanzierungstätigkeit</b>				<b>0,00</b>	<b>0,00</b>	<b>0,00</b>
<b>SU</b>	<b>36</b>	<b>Summe Auszahlungen aus der Finanzierungstätigkeit</b>				<b>0,00</b>	<b>0,00</b>	<b>0,00</b>

**Rechnungsabschlussentwurf 2023**  
**Detailnachweis RA / 420 Altenheime - interne Vergütungen enthalten**

Fonds	Konto	Bezeichnung	ERA 2023	EVA 2023	Differenz	FRA 2023	FVA 2023	Differenz
SA	SA4	Saldo (4) Geldfluss aus der Finanzierungstätigkeit (35-36)				0,00	0,00	0,00
SA	SA5	Saldo (5) Geldfluss aus VA-wirksamer Gebarung (SA3+SA4)				-9.039,57	-7.500,00	-1.539,57
<b>Verrechnung zw. operativer Gebarung und investiven Vorhaben</b>								
SA	SA51	Saldo Geldfluss aus operativer Gebarung für invest. Vorhaben				0,00	0,00	0,00
<b>UA 420</b>		<b>Altenheime</b>						
UA 420	SA0/SA1	SA (0) Nettoerg. (21-22) / SA (1) Geldfluss op. Geb. (31-32)	-20.241,08	-7.500,00	-12.741,08	-9.039,57	-7.500,00	-1.539,57
UA 420	SA00	Saldo (00) Nettoergebnis nach Haushaltsrücklagen (SA0+SA01)	-20.241,08	-7.500,00	-12.741,08			
UA 420	SA2	Saldo (2) Geldfluss aus der Investiven Gebarung (33-34)				0,00	0,00	0,00
UA 420	SA3	Saldo (3) Nettofinanzierungssaldo (SA1+SA2)				-9.039,57	-7.500,00	-1.539,57
UA 420	SA4	Saldo (4) Geldfluss aus der Finanzierungstätigkeit (35-36)				0,00	0,00	0,00
UA 420	SA5	Saldo (5) Geldfluss aus VA-wirksamer Gebarung (SA3+SA4)				-9.039,57	-7.500,00	-1.539,57
UA 420	SA51	Saldo Geldfluss aus operativer Gebarung für invest. Vorhaben				0,00	0,00	0,00

**Rechnungsabschlussentwurf 2023**  
**Detailnachweis RA / 429 Sonstige Einrichtungen und Maßnahmen - interne Vergütungen enthalten**

Fonds	Konto	Bezeichnung	ERA 2023	EVA 2023	Differenz	FRA 2023	FVA 2023	Differenz
<b>Fonds 429000 Sonstige Einrichtungen und Maßnahmen</b>								
<b>Operative Gebarung</b>								
429000	816000	Kostenbeiträge (Kostensätze) für sonst. Leist.	24.900,00	25.000,00	-100,00	25.200,00	25.000,00	200,00
2	2114/3114	Erträge / Einzahlungen aus Leistungen	24.900,00	25.000,00	-100,00	25.200,00	25.000,00	200,00
<b>1</b>	<b>211/311</b>	<b>Erträge / Einzahl. aus operativer Verwaltungstätigkeit</b>	<b>24.900,00</b>	<b>25.000,00</b>	<b>-100,00</b>	<b>25.200,00</b>	<b>25.000,00</b>	<b>200,00</b>
429000	860000	* Lfd. Transferz. von Bund	31.203,65	32.000,00	-796,35	31.203,65	32.000,00	-796,35
2	2121/3121	Transferertrag / -zahlungen von Trägern des öffentl. Rechts	31.203,65	32.000,00	-796,35	31.203,65	32.000,00	-796,35
<b>1</b>	<b>212/312</b>	<b>Erträge aus Transfers / Einzahlungen aus Transfers</b>	<b>31.203,65</b>	<b>32.000,00</b>	<b>-796,35</b>	<b>31.203,65</b>	<b>32.000,00</b>	<b>-796,35</b>
<b>SU 21/31</b>		<b>Summe Erträge / Einzahlungen operative Gebarung</b>	<b>56.103,65</b>	<b>57.000,00</b>	<b>-896,35</b>	<b>56.403,65</b>	<b>57.000,00</b>	<b>-596,35</b>
429000	413000	Handelswaren	4.056,68	5.000,00	-943,32	4.056,68	5.000,00	-943,32
2	2221/3221	Gebrauchs- und Verbrauchsgüter, Handelswaren / Auszahlungen	4.056,68	5.000,00	-943,32	4.056,68	5.000,00	-943,32
429000	700000	* Mietzinse	12.305,57	12.300,00	5,57	12.305,57	12.300,00	5,57
2	2223/3223	Leasing- und Mietaufwand / Ausz. für Leasing- u. Mietaufwand	12.305,57	12.300,00	5,57	12.305,57	12.300,00	5,57
429000	728000	* Entgelte für sonstige Leistungen	7.223,08	6.500,00	723,08	7.223,08	6.500,00	723,08
2	2225/3225	Sonstiger Sachaufwand / Sonstige Auszahl. aus Sachaufwand	7.223,08	6.500,00	723,08	7.223,08	6.500,00	723,08
<b>1</b>	<b>222/322</b>	<b>Sachaufwand / Auszahlungen aus Sachaufwand</b>	<b>23.585,33</b>	<b>23.800,00</b>	<b>-214,67</b>	<b>23.585,33</b>	<b>23.800,00</b>	<b>-214,67</b>
429000	754000	* Lfd. Transferz. an son. Tr. ö. Rechts	101.595,57	94.000,00	7.595,57	101.595,57	94.000,00	7.595,57
429000	754010	Laufende Transferzahlungen an s.T.ö.R. Seniorenbus	750,00	800,00	-50,00	750,00	800,00	-50,00
429000	754020	* Laufende Transferzahlungen an Stmk. Hilfswerk - Ta	43.549,47	45.000,00	-1.450,53	43.549,47	45.000,00	-1.450,53
2	2231/3231	Transferaufwand / -zahlungen an Träger des öffentl. Rechts	145.895,04	139.800,00	6.095,04	145.895,04	139.800,00	6.095,04
429000	768000	Son. lfd. Transferz. an priv. Haushalte	0,00	100,00	-100,00	0,00	100,00	-100,00
2	2234/3234	Transferaufwand / -zahlungen an Haush. & Org.o.Erwerbschar.	0,00	100,00	-100,00	0,00	100,00	-100,00
<b>1</b>	<b>223/323</b>	<b>Transferaufwand / Auszahlungen aus Transfers</b>	<b>145.895,04</b>	<b>139.900,00</b>	<b>5.995,04</b>	<b>145.895,04</b>	<b>139.900,00</b>	<b>5.995,04</b>
<b>SU 22/32</b>		<b>Summe Aufwendungen / Auszahlungen operative Gebarung</b>	<b>169.480,37</b>	<b>163.700,00</b>	<b>5.780,37</b>	<b>169.480,37</b>	<b>163.700,00</b>	<b>5.780,37</b>
<b>SA SA0/SA1</b>		<b>SA (0) Nettoerg. (21-22) / SA (1) Geldfluss op. Geb. (31-32)</b>	<b>-113.376,72</b>	<b>-106.700,00</b>	<b>-6.676,72</b>	<b>-113.076,72</b>	<b>-106.700,00</b>	<b>-6.376,72</b>
<b>SA SA01</b>		<b>Saldo (01) Haushaltsrücklagen (230-240)</b>	<b>0,00</b>	<b>0,00</b>	<b>0,00</b>			

**Rechnungsabschlussentwurf 2023**

**Detailnachweis RA / 429 Sonstige Einrichtungen und Maßnahmen - interne Vergütungen enthalten**

Fonds	Konto	Bezeichnung	ERA 2023	EVA 2023	Differenz	FRA 2023	FVA 2023	Differenz
SA	SA00	Saldo (00) Nettoergebnis nach Haushaltsrücklagen (SA0+SA01)	-113.376,72	-106.700,00	-6.676,72			
<b>Investive Gebarung</b>								
SU	33	Summe Einzahlungen investive Gebarung				0,00	0,00	0,00
SU	34	Summe Auszahlungen investive Gebarung				0,00	0,00	0,00
SA	SA2	Saldo (2) Geldfluss aus der Investiven Gebarung (33-34)				0,00	0,00	0,00
SA	SA3	Saldo (3) Nettofinanzierungssaldo (SA1+SA2)				-113.076,72	-106.700,00	-6.376,72
<b>Finanzierungstätigkeit</b>								
SU	35	Summe Einzahlungen aus der Finanzierungstätigkeit				0,00	0,00	0,00
SU	36	Summe Auszahlungen aus der Finanzierungstätigkeit				0,00	0,00	0,00
SA	SA4	Saldo (4) Geldfluss aus der Finanzierungstätigkeit (35-36)				0,00	0,00	0,00
SA	SA5	Saldo (5) Geldfluss aus VA-wirksamer Gebarung (SA3+SA4)				-113.076,72	-106.700,00	-6.376,72
<b>Verrechnung zw. operativer Gebarung und investiven Vorhaben</b>								
SA	SA51	Saldo Geldfluss aus operativer Gebarung für invest. Vorhaben				0,00	0,00	0,00
<b>UA 429 Sonstige Einrichtungen und Maßnahmen</b>								
UA 429	SA0/SA1	SA (0) Nettoerg. (21-22) / SA (1) Geldfluss op. Geb. (31-32)	-113.376,72	-106.700,00	-6.676,72	-113.076,72	-106.700,00	-6.376,72
UA 429	SA00	Saldo (00) Nettoergebnis nach Haushaltsrücklagen (SA0+SA01)	-113.376,72	-106.700,00	-6.676,72			
UA 429	SA2	Saldo (2) Geldfluss aus der Investiven Gebarung (33-34)				0,00	0,00	0,00
UA 429	SA3	Saldo (3) Nettofinanzierungssaldo (SA1+SA2)				-113.076,72	-106.700,00	-6.376,72
UA 429	SA4	Saldo (4) Geldfluss aus der Finanzierungstätigkeit (35-36)				0,00	0,00	0,00
UA 429	SA5	Saldo (5) Geldfluss aus VA-wirksamer Gebarung (SA3+SA4)				-113.076,72	-106.700,00	-6.376,72
UA 429	SA51	Saldo Geldfluss aus operativer Gebarung für invest. Vorhaben				0,00	0,00	0,00

**Rechnungsabschlussentwurf 2023**

**Detailnachweis RA / 429 Sonstige Einrichtungen und Maßnahmen - interne Vergütungen enthalten**

Fonds	Konto	Bezeichnung	ERA 2023	EVA 2023	Differenz	FRA 2023	FVA 2023	Differenz
<b>A 42</b>		<b>Freie Wohlfahrt</b>						
A 42	SA0/SA1	SA (0) Nettoerg. (21-22) / SA (1) Geldfluss op. Geb. (31-32)	-133.617,80	-114.200,00	-19.417,80	-122.116,29	-114.200,00	-7.916,29
A 42	SA00	Saldo (00) Nettoergebnis nach Haushaltsrücklagen (SA0+SA01)	-133.617,80	-114.200,00	-19.417,80			
A 42	SA2	Saldo (2) Geldfluss aus der Investiven Gebarung (33-34)				0,00	0,00	0,00
A 42	SA3	Saldo (3) Nettofinanzierungssaldo (SA1+SA2)				-122.116,29	-114.200,00	-7.916,29
A 42	SA4	Saldo (4) Geldfluss aus der Finanzierungstätigkeit (35-36)				0,00	0,00	0,00
A 42	SA5	Saldo (5) Geldfluss aus VA-wirksamer Gebarung (SA3+SA4)				-122.116,29	-114.200,00	-7.916,29
A 42	SA51	Saldo Geldfluss aus operativer Gebarung für invest. Vorhaben				0,00	0,00	0,00

**Rechnungsabschlussentwurf 2023**  
**Detailnachweis RA / 439 Sonstige Einrichtungen und Maßnahmen - interne Vergütungen enthalten**

Fonds	Konto	Bezeichnung	ERA 2023	EVA 2023	Differenz	FRA 2023	FVA 2023	Differenz
<b>Fonds 439000</b>		<b>Sonstige Einrichtungen und Maßnahmen Kin</b>						
<b>Operative Gebarung</b>								
<b>SU 21/31</b>		<b>Summe Erträge / Einzahlungen operative Gebarung</b>	<b>0,00</b>	<b>0,00</b>	<b>0,00</b>	<b>0,00</b>	<b>0,00</b>	<b>0,00</b>
439000	413000	* Handelswaren	2.400,00	2.300,00	100,00	2.325,00	2.300,00	25,00
2	2221/3221	Gebrauchs- und Verbrauchsgüter, Handelswaren / Auszahlungen	2.400,00	2.300,00	100,00	2.325,00	2.300,00	25,00
439000	728000	Entgelte für sonstige Leistungen	80,00	500,00	-420,00	80,00	500,00	-420,00
2	2225/3225	Sonstiger Sachaufwand / Sonstige Auszahl. aus Sachaufwand	80,00	500,00	-420,00	80,00	500,00	-420,00
<b>1</b>	<b>222/322</b>	<b>Sachaufwand / Auszahlungen aus Sachaufwand</b>	<b>2.480,00</b>	<b>2.800,00</b>	<b>-320,00</b>	<b>2.405,00</b>	<b>2.800,00</b>	<b>-395,00</b>
439000	754000	* Lfd. Transferz. an son. Tr. ö. Rechts	2.428,18	2.700,00	-271,82	2.428,18	2.700,00	-271,82
2	2231/3231	Transferaufwand / -zahlungen an Träger des öffentl. Rechts	2.428,18	2.700,00	-271,82	2.428,18	2.700,00	-271,82
439000	768000	Son. lfd. Transferz. an priv. Haushalte	100,00	100,00	0,00	100,00	100,00	0,00
2	2234/3234	Transferaufwand / -zahlungen an Haush. & Org.o.Erwerbschar.	100,00	100,00	0,00	100,00	100,00	0,00
<b>1</b>	<b>223/323</b>	<b>Transferaufwand / Auszahlungen aus Transfers</b>	<b>2.528,18</b>	<b>2.800,00</b>	<b>-271,82</b>	<b>2.528,18</b>	<b>2.800,00</b>	<b>-271,82</b>
<b>SU 22/32</b>		<b>Summe Aufwendungen / Auszahlungen operative Gebarung</b>	<b>5.008,18</b>	<b>5.600,00</b>	<b>-591,82</b>	<b>4.933,18</b>	<b>5.600,00</b>	<b>-666,82</b>
<b>SA SA0/SA1</b>		<b>SA (0) Nettoerg. (21-22) / SA (1) Geldfluss op. Geb. (31-32)</b>	<b>-5.008,18</b>	<b>-5.600,00</b>	<b>591,82</b>	<b>-4.933,18</b>	<b>-5.600,00</b>	<b>666,82</b>
<b>SA SA01</b>		<b>Saldo (01) Haushaltsrücklagen (230-240)</b>	<b>0,00</b>	<b>0,00</b>	<b>0,00</b>			
<b>SA SA00</b>		<b>Saldo (00) Nettoergebnis nach Haushaltsrücklagen (SA0+SA01)</b>	<b>-5.008,18</b>	<b>-5.600,00</b>	<b>591,82</b>			
<b>Investive Gebarung</b>								
<b>SU 33</b>		<b>Summe Einzahlungen investive Gebarung</b>				<b>0,00</b>	<b>0,00</b>	<b>0,00</b>
<b>SU 34</b>		<b>Summe Auszahlungen investive Gebarung</b>				<b>0,00</b>	<b>0,00</b>	<b>0,00</b>
<b>SA SA2</b>		<b>Saldo (2) Geldfluss aus der Investiven Gebarung (33-34)</b>				<b>0,00</b>	<b>0,00</b>	<b>0,00</b>
<b>SA SA3</b>		<b>Saldo (3) Nettofinanzierungssaldo (SA1+SA2)</b>				<b>-4.933,18</b>	<b>-5.600,00</b>	<b>666,82</b>
<b>Finanzierungstätigkeit</b>								
<b>SU 35</b>		<b>Summe Einzahlungen aus der Finanzierungstätigkeit</b>				<b>0,00</b>	<b>0,00</b>	<b>0,00</b>
<b>SU 36</b>		<b>Summe Auszahlungen aus der Finanzierungstätigkeit</b>				<b>0,00</b>	<b>0,00</b>	<b>0,00</b>

**Rechnungsabschlussentwurf 2023**

**Detailnachweis RA / 439 Sonstige Einrichtungen und Maßnahmen - interne Vergütungen enthalten**

Fonds	Konto	Bezeichnung	ERA 2023	EVA 2023	Differenz	FRA 2023	FVA 2023	Differenz
SA	SA4	Saldo (4) Geldfluss aus der Finanzierungstätigkeit (35-36)				0,00	0,00	0,00
SA	SA5	Saldo (5) Geldfluss aus VA-wirksamer Gebarung (SA3+SA4)				-4.933,18	-5.600,00	666,82
<b>Verrechnung zw. operativer Gebarung und investiven Vorhaben</b>								
SA	SA51	Saldo Geldfluss aus operativer Gebarung für invest. Vorhaben				0,00	0,00	0,00
<b>UA 439</b>		<b>Sonstige Einrichtungen und Maßnahmen</b>						
UA 439	SA0/SA1	SA (0) Nettoerg. (21-22) / SA (1) Geldfluss op. Geb. (31-32)	-5.008,18	-5.600,00	591,82	-4.933,18	-5.600,00	666,82
UA 439	SA00	Saldo (00) Nettoergebnis nach Haushaltsrücklagen (SA0+SA01)	-5.008,18	-5.600,00	591,82			
UA 439	SA2	Saldo (2) Geldfluss aus der Investiven Gebarung (33-34)				0,00	0,00	0,00
UA 439	SA3	Saldo (3) Nettofinanzierungssaldo (SA1+SA2)				-4.933,18	-5.600,00	666,82
UA 439	SA4	Saldo (4) Geldfluss aus der Finanzierungstätigkeit (35-36)				0,00	0,00	0,00
UA 439	SA5	Saldo (5) Geldfluss aus VA-wirksamer Gebarung (SA3+SA4)				-4.933,18	-5.600,00	666,82
UA 439	SA51	Saldo Geldfluss aus operativer Gebarung für invest. Vorhaben				0,00	0,00	0,00
<b>A 43</b>		<b>Jugendwohlfahrt</b>						
A 43	SA0/SA1	SA (0) Nettoerg. (21-22) / SA (1) Geldfluss op. Geb. (31-32)	-5.008,18	-5.600,00	591,82	-4.933,18	-5.600,00	666,82
A 43	SA00	Saldo (00) Nettoergebnis nach Haushaltsrücklagen (SA0+SA01)	-5.008,18	-5.600,00	591,82			
A 43	SA2	Saldo (2) Geldfluss aus der Investiven Gebarung (33-34)				0,00	0,00	0,00
A 43	SA3	Saldo (3) Nettofinanzierungssaldo (SA1+SA2)				-4.933,18	-5.600,00	666,82
A 43	SA4	Saldo (4) Geldfluss aus der Finanzierungstätigkeit (35-36)				0,00	0,00	0,00
A 43	SA5	Saldo (5) Geldfluss aus VA-wirksamer Gebarung (SA3+SA4)				-4.933,18	-5.600,00	666,82
A 43	SA51	Saldo Geldfluss aus operativer Gebarung für invest. Vorhaben				0,00	0,00	0,00



**Rechnungsabschlussentwurf 2023**  
**Detailnachweis RA / 441 Maßnahmen - interne Vergütungen enthalten**

Fonds	Konto	Bezeichnung	ERA 2023	EVA 2023	Differenz	FRA 2023	FVA 2023	Differenz
<b>Fonds 441000</b>		<b>Maßnahmen</b>						
<b>Operative Gebarung</b>								
441000	811000	Miet- und Pächterträge	1.800,00	1.800,00	0,00	1.800,00	1.800,00	0,00
2	2115/3115	Erträge / Einzahlungen aus Besitz und wirtschaftl. Tätigkeit	1.800,00	1.800,00	0,00	1.800,00	1.800,00	0,00
<b>1</b>	<b>211/311</b>	<b>Erträge / Einzahl. aus operativer Verwaltungstätigkeit</b>	<b>1.800,00</b>	<b>1.800,00</b>	<b>0,00</b>	<b>1.800,00</b>	<b>1.800,00</b>	<b>0,00</b>
441000	823000	Sonstige Zinserträge	0,00	100,00	-100,00	0,00	100,00	-100,00
2	2131/3131	Erträge aus Zinsen / Einzahlungen aus Zinserträgen	0,00	100,00	-100,00	0,00	100,00	-100,00
<b>1</b>	<b>213/313</b>	<b>Finanzerträge / Einzahlungen aus Finanzerträgen</b>	<b>0,00</b>	<b>100,00</b>	<b>-100,00</b>	<b>0,00</b>	<b>100,00</b>	<b>-100,00</b>
<b>SU</b>	<b>21/31</b>	<b>Summe Erträge / Einzahlungen operative Gebarung</b>	<b>1.800,00</b>	<b>1.900,00</b>	<b>-100,00</b>	<b>1.800,00</b>	<b>1.900,00</b>	<b>-100,00</b>
441000	710000	Öffentliche Abgaben ohne Geb. gem. FAG	0,00	100,00	-100,00	0,00	100,00	-100,00
441000	728000	Entgelte für sonstige Leistungen	0,00	100,00	-100,00	0,00	100,00	-100,00
2	2225/3225	Sonstiger Sachaufwand / Sonstige Auszahl. aus Sachaufwand	0,00	200,00	-200,00	0,00	200,00	-200,00
441000	680300	Planm. Afa Gebäude/Bauten	437,15	500,00	-62,85	0,00	0,00	0,00
2	2226/3226	Nicht finanz.wirks. Sachaufw. / Ausz. Inanspruchn.Haftungen	437,15	500,00	-62,85	0,00	0,00	0,00
<b>1</b>	<b>222/322</b>	<b>Sachaufwand / Auszahlungen aus Sachaufwand</b>	<b>437,15</b>	<b>700,00</b>	<b>-262,85</b>	<b>0,00</b>	<b>200,00</b>	<b>-200,00</b>
441000	768000	* Son. lfd. Transferz. an priv. Haushalte	3.204,38	3.000,00	204,38	3.142,09	3.000,00	142,09
2	2234/3234	Transferaufwand / -zahlungen an Haush. & Org.o.Erwerbschar.	3.204,38	3.000,00	204,38	3.142,09	3.000,00	142,09
<b>1</b>	<b>223/323</b>	<b>Transferaufwand / Auszahlungen aus Transfers</b>	<b>3.204,38</b>	<b>3.000,00</b>	<b>204,38</b>	<b>3.142,09</b>	<b>3.000,00</b>	<b>142,09</b>
<b>SU</b>	<b>22/32</b>	<b>Summe Aufwendungen / Auszahlungen operative Gebarung</b>	<b>3.641,53</b>	<b>3.700,00</b>	<b>-58,47</b>	<b>3.142,09</b>	<b>3.200,00</b>	<b>-57,91</b>
<b>SA</b>	<b>SA0/SA1</b>	<b>SA (0) Nettoerg. (21-22) / SA (1) Geldfluss op. Geb. (31-32)</b>	<b>-1.841,53</b>	<b>-1.800,00</b>	<b>-41,53</b>	<b>-1.342,09</b>	<b>-1.300,00</b>	<b>-42,09</b>
<b>SA</b>	<b>SA01</b>	<b>Saldo (01) Haushaltsrücklagen (230-240)</b>	<b>0,00</b>	<b>0,00</b>	<b>0,00</b>			
<b>SA</b>	<b>SA00</b>	<b>Saldo (00) Nettoergebnis nach Haushaltsrücklagen (SA0+SA01)</b>	<b>-1.841,53</b>	<b>-1.800,00</b>	<b>-41,53</b>			
<b>Investive Gebarung</b>								
<b>SU</b>	<b>33</b>	<b>Summe Einzahlungen investive Gebarung</b>				<b>0,00</b>	<b>0,00</b>	<b>0,00</b>
<b>SU</b>	<b>34</b>	<b>Summe Auszahlungen investive Gebarung</b>				<b>0,00</b>	<b>0,00</b>	<b>0,00</b>

**Rechnungsabschlussentwurf 2023**  
**Detailnachweis RA / 441 Maßnahmen - interne Vergütungen enthalten**

Fonds	Konto	Bezeichnung	ERA 2023	EVA 2023	Differenz	FRA 2023	FVA 2023	Differenz
SA	SA2	Saldo (2) Geldfluss aus der Investiven Gebarung (33-34)				0,00	0,00	0,00
SA	SA3	Saldo (3) Nettofinanzierungssaldo (SA1+SA2)				-1.342,09	-1.300,00	-42,09
<b>Finanzierungstätigkeit</b>								
SU	35	Summe Einzahlungen aus der Finanzierungstätigkeit				0,00	0,00	0,00
SU	36	Summe Auszahlungen aus der Finanzierungstätigkeit				0,00	0,00	0,00
SA	SA4	Saldo (4) Geldfluss aus der Finanzierungstätigkeit (35-36)				0,00	0,00	0,00
SA	SA5	Saldo (5) Geldfluss aus VA-wirksamer Gebarung (SA3+SA4)				-1.342,09	-1.300,00	-42,09
<b>Verrechnung zw. operativer Gebarung und investiven Vorhaben</b>								
SA	SA51	Saldo Geldfluss aus operativer Gebarung für invest. Vorhaben				0,00	0,00	0,00
<b>UA 441 Maßnahmen</b>								
UA 441	SA0/SA1	SA (0) Nettoerg. (21-22) / SA (1) Geldfluss op. Geb. (31-32)	-1.841,53	-1.800,00	-41,53	-1.342,09	-1.300,00	-42,09
UA 441	SA00	Saldo (00) Nettoergebnis nach Haushaltsrücklagen (SA0+SA01)	-1.841,53	-1.800,00	-41,53			
UA 441	SA2	Saldo (2) Geldfluss aus der Investiven Gebarung (33-34)				0,00	0,00	0,00
UA 441	SA3	Saldo (3) Nettofinanzierungssaldo (SA1+SA2)				-1.342,09	-1.300,00	-42,09
UA 441	SA4	Saldo (4) Geldfluss aus der Finanzierungstätigkeit (35-36)				0,00	0,00	0,00
UA 441	SA5	Saldo (5) Geldfluss aus VA-wirksamer Gebarung (SA3+SA4)				-1.342,09	-1.300,00	-42,09
UA 441	SA51	Saldo Geldfluss aus operativer Gebarung für invest. Vorhaben				0,00	0,00	0,00
<b>A 44 Behebung von Notständen</b>								
A 44	SA0/SA1	SA (0) Nettoerg. (21-22) / SA (1) Geldfluss op. Geb. (31-32)	-1.841,53	-1.800,00	-41,53	-1.342,09	-1.300,00	-42,09
A 44	SA00	Saldo (00) Nettoergebnis nach Haushaltsrücklagen (SA0+SA01)	-1.841,53	-1.800,00	-41,53			
A 44	SA2	Saldo (2) Geldfluss aus der Investiven Gebarung (33-34)				0,00	0,00	0,00
A 44	SA3	Saldo (3) Nettofinanzierungssaldo (SA1+SA2)				-1.342,09	-1.300,00	-42,09
A 44	SA4	Saldo (4) Geldfluss aus der Finanzierungstätigkeit (35-36)				0,00	0,00	0,00
A 44	SA5	Saldo (5) Geldfluss aus VA-wirksamer Gebarung (SA3+SA4)				-1.342,09	-1.300,00	-42,09
A 44	SA51	Saldo Geldfluss aus operativer Gebarung für invest. Vorhaben				0,00	0,00	0,00

**Rechnungsabschlussentwurf 2023**  
**Detailnachweis RA / 441 Maßnahmen - interne Vergütungen enthalten**

Fonds	Konto	Bezeichnung	ERA 2023	EVA 2023	Differenz	FRA 2023	FVA 2023	Differenz
<b>Gruppe 4</b>		<b>Soziale Wohlfahrt und Wohnbauförderung</b>						
Gruppe 4	SA0/SA1	SA (0) Nettoerg. (21-22) / SA (1) Geldfluss op. Geb. (31-32)	-877.117,32	-850.700,00	-26.417,32	-865.041,37	-850.200,00	-14.841,37
Gruppe 4	SA00	Saldo (00) Nettoergebnis nach Haushaltsrücklagen (SA0+SA01)	-877.117,32	-850.700,00	-26.417,32			
Gruppe 4	SA2	Saldo (2) Geldfluss aus der Investiven Gebarung (33-34)				0,00	0,00	0,00
Gruppe 4	SA3	Saldo (3) Nettofinanzierungssaldo (SA1+SA2)				-865.041,37	-850.200,00	-14.841,37
Gruppe 4	SA4	Saldo (4) Geldfluss aus der Finanzierungstätigkeit (35-36)				0,00	0,00	0,00
Gruppe 4	SA5	Saldo (5) Geldfluss aus VA-wirksamer Gebarung (SA3+SA4)				-865.041,37	-850.200,00	-14.841,37
Gruppe 4	SA51	Saldo Geldfluss aus operativer Gebarung für invest. Vorhaben				0,00	0,00	0,00

**Rechnungsabschlussentwurf 2023**  
**Detailnachweis RA / 510 Medizinische Bereichsversorgung - interne Vergütungen enthalten**

Fonds	Konto	Bezeichnung	ERA 2023	EVA 2023	Differenz	FRA 2023	FVA 2023	Differenz
<b>Fonds 510000</b>		<b>Medizinische Bereichsversorgung</b>						
<b>Operative Gebarung</b>								
510000	829900	Sonstige Einnahmen verr. Haushalt inv. Projekte	4.044,00	4.100,00	-56,00	4.044,00	4.100,00	-56,00
2	2116/3116	Erträge / Einz. aus Veräußerung/GWG u. sonst. Erträge/Einz.	4.044,00	4.100,00	-56,00	4.044,00	4.100,00	-56,00
<b>1</b>	<b>211/311</b>	<b>Erträge / Einzahl. aus operativer Verwaltungstätigkeit</b>	<b>4.044,00</b>	<b>4.100,00</b>	<b>-56,00</b>	<b>4.044,00</b>	<b>4.100,00</b>	<b>-56,00</b>
<b>SU</b>	<b>21/31</b>	<b>Summe Erträge / Einzahlungen operative Gebarung</b>	<b>4.044,00</b>	<b>4.100,00</b>	<b>-56,00</b>	<b>4.044,00</b>	<b>4.100,00</b>	<b>-56,00</b>
510000	726000	Mitgliedsbeiträge an Institutionen	500,00	700,00	-200,00	500,00	700,00	-200,00
510000	728000	* Entgelte für sonstige Leistungen	3.870,48	4.000,00	-129,52	3.870,48	4.000,00	-129,52
510000	729900	Sonstige Aufwendungen verr. Haushalt inv. Projekte	4.044,00	4.100,00	-56,00	4.044,00	4.100,00	-56,00
2	2225/3225	Sonstiger Sachaufwand / Sonstige Auszahl. aus Sachaufwand	8.414,48	8.800,00	-385,52	8.414,48	8.800,00	-385,52
510000	680700	Planm. Afa Amts, Betriebs/Geschäftsausstattung	505,50	0,00	505,50	0,00	0,00	0,00
2	2226/3226	Nicht finanz.wirks. Sachaufw. / Ausz. Inanspruchn.Haftungen	505,50	0,00	505,50	0,00	0,00	0,00
<b>1</b>	<b>222/322</b>	<b>Sachaufwand / Auszahlungen aus Sachaufwand</b>	<b>8.919,98</b>	<b>8.800,00</b>	<b>119,98</b>	<b>8.414,48</b>	<b>8.800,00</b>	<b>-385,52</b>
<b>SU</b>	<b>22/32</b>	<b>Summe Aufwendungen / Auszahlungen operative Gebarung</b>	<b>8.919,98</b>	<b>8.800,00</b>	<b>119,98</b>	<b>8.414,48</b>	<b>8.800,00</b>	<b>-385,52</b>
<b>SA</b>	<b>SA0/SA1</b>	<b>SA (0) Nettoerg. (21-22) / SA (1) Geldfluss op. Geb. (31-32)</b>	<b>-4.875,98</b>	<b>-4.700,00</b>	<b>-175,98</b>	<b>-4.370,48</b>	<b>-4.700,00</b>	<b>329,52</b>
<b>SA</b>	<b>SA01</b>	<b>Saldo (01) Haushaltsrücklagen (230-240)</b>	<b>0,00</b>	<b>0,00</b>	<b>0,00</b>			
<b>SA</b>	<b>SA00</b>	<b>Saldo (00) Nettoergebnis nach Haushaltsrücklagen (SA0+SA01)</b>	<b>-4.875,98</b>	<b>-4.700,00</b>	<b>-175,98</b>			
<b>Investive Gebarung</b>								
<b>SU</b>	<b>33</b>	<b>Summe Einzahlungen investive Gebarung</b>				<b>0,00</b>	<b>0,00</b>	<b>0,00</b>
510000	042000	Amts-, Betriebs- und Geschäftsausstattung				4.044,00	4.100,00	-56,00
2	3415	Ausz. f.d. Erwerb von Amts-, Betriebs- u.Geschäftsausstatt.				4.044,00	4.100,00	-56,00
<b>1</b>	<b>341</b>	<b>Auszahlungen aus der Investitionstätigkeit</b>				<b>4.044,00</b>	<b>4.100,00</b>	<b>-56,00</b>
<b>SU</b>	<b>34</b>	<b>Summe Auszahlungen investive Gebarung</b>				<b>4.044,00</b>	<b>4.100,00</b>	<b>-56,00</b>
<b>SA</b>	<b>SA2</b>	<b>Saldo (2) Geldfluss aus der Investiven Gebarung (33-34)</b>				<b>-4.044,00</b>	<b>-4.100,00</b>	<b>56,00</b>
<b>SA</b>	<b>SA3</b>	<b>Saldo (3) Nettofinanzierungssaldo (SA1+SA2)</b>				<b>-8.414,48</b>	<b>-8.800,00</b>	<b>385,52</b>

**Rechnungsabschlussentwurf 2023**

**Detailnachweis RA / 510 Medizinische Bereichsversorgung - interne Vergütungen enthalten**

Fonds	Konto	Bezeichnung	ERA 2023	EVA 2023	Differenz	FRA 2023	FVA 2023	Differenz
<b>Finanzierungstätigkeit</b>								
SU	35	Summe Einzahlungen aus der Finanzierungstätigkeit				0,00	0,00	0,00
SU	36	Summe Auszahlungen aus der Finanzierungstätigkeit				0,00	0,00	0,00
SA	SA4	Saldo (4) Geldfluss aus der Finanzierungstätigkeit (35-36)				0,00	0,00	0,00
SA	SA5	Saldo (5) Geldfluss aus VA-wirksamer Gebarung (SA3+SA4)				-8.414,48	-8.800,00	385,52
<b>Verrechnung zw. operativer Gebarung und investiven Vorhaben</b>								
SA	SA51	Saldo Geldfluss aus operativer Gebarung für invest. Vorhaben				0,00	0,00	0,00
<b>UA 510</b>		<b>Medizinische Bereichsversorgung</b>						
UA 510	SA0/SA1	SA (0) Nettoerg. (21-22) / SA (1) Geldfluss op. Geb. (31-32)	-4.875,98	-4.700,00	-175,98	-4.370,48	-4.700,00	329,52
UA 510	SA00	Saldo (00) Nettoergebnis nach Haushaltsrücklagen (SA0+SA01)	-4.875,98	-4.700,00	-175,98			
UA 510	SA2	Saldo (2) Geldfluss aus der Investiven Gebarung (33-34)				-4.044,00	-4.100,00	56,00
UA 510	SA3	Saldo (3) Nettofinanzierungssaldo (SA1+SA2)				-8.414,48	-8.800,00	385,52
UA 510	SA4	Saldo (4) Geldfluss aus der Finanzierungstätigkeit (35-36)				0,00	0,00	0,00
UA 510	SA5	Saldo (5) Geldfluss aus VA-wirksamer Gebarung (SA3+SA4)				-8.414,48	-8.800,00	385,52
UA 510	SA51	Saldo Geldfluss aus operativer Gebarung für invest. Vorhaben				0,00	0,00	0,00

**Rechnungsabschlussentwurf 2023**  
**Detailnachweis RA / 511 Familienberatung - interne Vergütungen enthalten**

Fonds	Konto	Bezeichnung	ERA 2023	EVA 2023	Differenz	FRA 2023	FVA 2023	Differenz
<b>Fonds 511000</b>		<b>Familienberatung</b>						
<b>Operative Gebarung</b>								
SU	21/31	<b>Summe Erträge / Einzahlungen operative Gebarung</b>	<b>0,00</b>	<b>0,00</b>	<b>0,00</b>	<b>0,00</b>	<b>0,00</b>	<b>0,00</b>
511000	728000	Entgelte für sonstige Leistungen	0,00	100,00	-100,00	0,00	100,00	-100,00
2	2225/3225	Sonstiger Sachaufwand / Sonstige Auszahl. aus Sachaufwand	0,00	100,00	-100,00	0,00	100,00	-100,00
1	222/322	<b>Sachaufwand / Auszahlungen aus Sachaufwand</b>	<b>0,00</b>	<b>100,00</b>	<b>-100,00</b>	<b>0,00</b>	<b>100,00</b>	<b>-100,00</b>
SU	22/32	<b>Summe Aufwendungen / Auszahlungen operative Gebarung</b>	<b>0,00</b>	<b>100,00</b>	<b>-100,00</b>	<b>0,00</b>	<b>100,00</b>	<b>-100,00</b>
SA	SA0/SA1	<b>SA (0) Nettoerg. (21-22) / SA (1) Geldfluss op. Geb. (31-32)</b>	<b>0,00</b>	<b>-100,00</b>	<b>100,00</b>	<b>0,00</b>	<b>-100,00</b>	<b>100,00</b>
SA	SA01	Saldo (01) Haushaltsrücklagen (230-240)	0,00	0,00	0,00			
SA	SA00	<b>Saldo (00) Nettoergebnis nach Haushaltsrücklagen (SA0+SA01)</b>	<b>0,00</b>	<b>-100,00</b>	<b>100,00</b>			
<b>Investive Gebarung</b>								
SU	33	<b>Summe Einzahlungen investive Gebarung</b>				<b>0,00</b>	<b>0,00</b>	<b>0,00</b>
SU	34	<b>Summe Auszahlungen investive Gebarung</b>				<b>0,00</b>	<b>0,00</b>	<b>0,00</b>
SA	SA2	<b>Saldo (2) Geldfluss aus der Investiven Gebarung (33-34)</b>				<b>0,00</b>	<b>0,00</b>	<b>0,00</b>
SA	SA3	<b>Saldo (3) Nettofinanzierungssaldo (SA1+SA2)</b>				<b>0,00</b>	<b>-100,00</b>	<b>100,00</b>
<b>Finanzierungstätigkeit</b>								
SU	35	<b>Summe Einzahlungen aus der Finanzierungstätigkeit</b>				<b>0,00</b>	<b>0,00</b>	<b>0,00</b>
SU	36	<b>Summe Auszahlungen aus der Finanzierungstätigkeit</b>				<b>0,00</b>	<b>0,00</b>	<b>0,00</b>
SA	SA4	<b>Saldo (4) Geldfluss aus der Finanzierungstätigkeit (35-36)</b>				<b>0,00</b>	<b>0,00</b>	<b>0,00</b>
SA	SA5	<b>Saldo (5) Geldfluss aus VA-wirksamer Gebarung (SA3+SA4)</b>				<b>0,00</b>	<b>-100,00</b>	<b>100,00</b>
<b>Verrechnung zw. operativer Gebarung und investiven Vorhaben</b>								
SA	SA51	<b>Saldo Geldfluss aus operativer Gebarung für invest. Vorhaben</b>				<b>0,00</b>	<b>0,00</b>	<b>0,00</b>

**Rechnungsabschlussentwurf 2023**  
**Detailnachweis RA / 511 Familienberatung - interne Vergütungen enthalten**

Fonds	Konto	Bezeichnung	ERA 2023	EVA 2023	Differenz	FRA 2023	FVA 2023	Differenz
<b>UA 511</b>		<b>Familienberatung</b>						
UA 511	SA0/SA1	SA (0) Nettoerg. (21-22) / SA (1) Geldfluss op. Geb. (31-32)	0,00	-100,00	100,00	0,00	-100,00	100,00
UA 511	SA00	Saldo (00) Nettoergebnis nach Haushaltsrücklagen (SA0+SA01)	0,00	-100,00	100,00			
UA 511	SA2	Saldo (2) Geldfluss aus der Investiven Gebarung (33-34)				0,00	0,00	0,00
UA 511	SA3	Saldo (3) Nettofinanzierungssaldo (SA1+SA2)				0,00	-100,00	100,00
UA 511	SA4	Saldo (4) Geldfluss aus der Finanzierungstätigkeit (35-36)				0,00	0,00	0,00
UA 511	SA5	Saldo (5) Geldfluss aus VA-wirksamer Gebarung (SA3+SA4)				0,00	-100,00	100,00
UA 511	SA51	Saldo Geldfluss aus operativer Gebarung für invest. Vorhaben				0,00	0,00	0,00

**Rechnungsabschlussentwurf 2023**  
**Detailnachweis RA / 519 Sonstige Einrichtungen und Maßnahmen - interne Vergütungen enthalten**

Fonds	Konto	Bezeichnung	ERA 2023	EVA 2023	Differenz	FRA 2023	FVA 2023	Differenz
<b>Fonds 519100</b>		<b>Sonstige Einrichtungen u.Maßn. - COV19</b>						
<b>Operative Gebarung</b>								
519100	860100	Transfers von Bund	9.689,76	9.700,00	-10,24	9.689,76	9.700,00	-10,24
2	2121/3121	Transferertrag / -zahlungen von Trägern des öffentl. Rechts	9.689,76	9.700,00	-10,24	9.689,76	9.700,00	-10,24
<b>1</b>	<b>212/312</b>	<b>Erträge aus Transfers / Einzahlungen aus Transfers</b>	<b>9.689,76</b>	<b>9.700,00</b>	<b>-10,24</b>	<b>9.689,76</b>	<b>9.700,00</b>	<b>-10,24</b>
<b>SU</b>	<b>21/31</b>	<b>Summe Erträge / Einzahlungen operative Gebarung</b>	<b>9.689,76</b>	<b>9.700,00</b>	<b>-10,24</b>	<b>9.689,76</b>	<b>9.700,00</b>	<b>-10,24</b>
519100	400000	Geringwertige Wirtschaftsg. Anlageverm.	0,00	100,00	-100,00	0,00	100,00	-100,00
519100	458000	Mittel zur. ärztlichen Betreuung	0,00	100,00	-100,00	0,00	100,00	-100,00
2	2221/3221	Gebrauchs- und Verbrauchsgüter, Handelswaren / Auszahlungen	0,00	200,00	-200,00	0,00	200,00	-200,00
519100	728000	Entgelte für sonstige Leistungen	0,00	100,00	-100,00	0,00	100,00	-100,00
2	2225/3225	Sonstiger Sachaufwand / Sonstige Auszahl. aus Sachaufwand	0,00	100,00	-100,00	0,00	100,00	-100,00
<b>1</b>	<b>222/322</b>	<b>Sachaufwand / Auszahlungen aus Sachaufwand</b>	<b>0,00</b>	<b>300,00</b>	<b>-300,00</b>	<b>0,00</b>	<b>300,00</b>	<b>-300,00</b>
519100	750100	Transfers an Bund, -fonds und -kammern	23.085,00	0,00	23.085,00	23.085,00	0,00	23.085,00
2	2231/3231	Transferaufwand / -zahlungen an Träger des öffentl. Rechts	23.085,00	0,00	23.085,00	23.085,00	0,00	23.085,00
<b>1</b>	<b>223/323</b>	<b>Transferaufwand / Auszahlungen aus Transfers</b>	<b>23.085,00</b>	<b>0,00</b>	<b>23.085,00</b>	<b>23.085,00</b>	<b>0,00</b>	<b>23.085,00</b>
<b>SU</b>	<b>22/32</b>	<b>Summe Aufwendungen / Auszahlungen operative Gebarung</b>	<b>23.085,00</b>	<b>300,00</b>	<b>22.785,00</b>	<b>23.085,00</b>	<b>300,00</b>	<b>22.785,00</b>
<b>SA</b>	<b>SA0/SA1</b>	<b>SA (0) Nettoerg. (21-22) / SA (1) Geldfluss op. Geb. (31-32)</b>	<b>-13.395,24</b>	<b>9.400,00</b>	<b>-22.795,24</b>	<b>-13.395,24</b>	<b>9.400,00</b>	<b>-22.795,24</b>
<b>SA</b>	<b>SA01</b>	<b>Saldo (01) Haushaltsrücklagen (230-240)</b>	<b>0,00</b>	<b>0,00</b>	<b>0,00</b>			
<b>SA</b>	<b>SA00</b>	<b>Saldo (00) Nettoergebnis nach Haushaltsrücklagen (SA0+SA01)</b>	<b>-13.395,24</b>	<b>9.400,00</b>	<b>-22.795,24</b>			
<b>Investive Gebarung</b>								
<b>SU</b>	<b>33</b>	<b>Summe Einzahlungen investive Gebarung</b>				<b>0,00</b>	<b>0,00</b>	<b>0,00</b>
<b>SU</b>	<b>34</b>	<b>Summe Auszahlungen investive Gebarung</b>				<b>0,00</b>	<b>0,00</b>	<b>0,00</b>
<b>SA</b>	<b>SA2</b>	<b>Saldo (2) Geldfluss aus der Investiven Gebarung (33-34)</b>				<b>0,00</b>	<b>0,00</b>	<b>0,00</b>
<b>SA</b>	<b>SA3</b>	<b>Saldo (3) Nettofinanzierungssaldo (SA1+SA2)</b>				<b>-13.395,24</b>	<b>9.400,00</b>	<b>-22.795,24</b>
<b>Finanzierungstätigkeit</b>								



**Rechnungsabschlussentwurf 2023**

**Detailnachweis RA / 519 Sonstige Einrichtungen und Maßnahmen - interne Vergütungen enthalten**

Fonds	Konto	Bezeichnung	ERA 2023	EVA 2023	Differenz	FRA 2023	FVA 2023	Differenz
SU	35	Summe Einzahlungen aus der Finanzierungstätigkeit				0,00	0,00	0,00
SU	36	Summe Auszahlungen aus der Finanzierungstätigkeit				0,00	0,00	0,00
SA	SA4	Saldo (4) Geldfluss aus der Finanzierungstätigkeit (35-36)				0,00	0,00	0,00
SA	SA5	Saldo (5) Geldfluss aus VA-wirksamer Gebarung (SA3+SA4)				-13.395,24	9.400,00	-22.795,24
<b>Verrechnung zw. operativer Gebarung und investiven Vorhaben</b>								
SA	SA51	Saldo Geldfluss aus operativer Gebarung für invest. Vorhaben				0,00	0,00	0,00
<b>UA 519</b>		<b>Sonstige Einrichtungen und Maßnahmen</b>						
UA 519	SA0/SA1	SA (0) Nettoerg. (21-22) / SA (1) Geldfluss op. Geb. (31-32)	-13.395,24	9.400,00	-22.795,24	-13.395,24	9.400,00	-22.795,24
UA 519	SA00	Saldo (00) Nettoergebnis nach Haushaltsrücklagen (SA0+SA01)	-13.395,24	9.400,00	-22.795,24			
UA 519	SA2	Saldo (2) Geldfluss aus der Investiven Gebarung (33-34)				0,00	0,00	0,00
UA 519	SA3	Saldo (3) Nettofinanzierungssaldo (SA1+SA2)				-13.395,24	9.400,00	-22.795,24
UA 519	SA4	Saldo (4) Geldfluss aus der Finanzierungstätigkeit (35-36)				0,00	0,00	0,00
UA 519	SA5	Saldo (5) Geldfluss aus VA-wirksamer Gebarung (SA3+SA4)				-13.395,24	9.400,00	-22.795,24
UA 519	SA51	Saldo Geldfluss aus operativer Gebarung für invest. Vorhaben				0,00	0,00	0,00
<b>A 51</b>		<b>Gesundheitsdienst</b>						
A 51	SA0/SA1	SA (0) Nettoerg. (21-22) / SA (1) Geldfluss op. Geb. (31-32)	-18.271,22	4.600,00	-22.871,22	-17.765,72	4.600,00	-22.365,72
A 51	SA00	Saldo (00) Nettoergebnis nach Haushaltsrücklagen (SA0+SA01)	-18.271,22	4.600,00	-22.871,22			
A 51	SA2	Saldo (2) Geldfluss aus der Investiven Gebarung (33-34)				-4.044,00	-4.100,00	56,00
A 51	SA3	Saldo (3) Nettofinanzierungssaldo (SA1+SA2)				-21.809,72	500,00	-22.309,72
A 51	SA4	Saldo (4) Geldfluss aus der Finanzierungstätigkeit (35-36)				0,00	0,00	0,00
A 51	SA5	Saldo (5) Geldfluss aus VA-wirksamer Gebarung (SA3+SA4)				-21.809,72	500,00	-22.309,72
A 51	SA51	Saldo Geldfluss aus operativer Gebarung für invest. Vorhaben				0,00	0,00	0,00

**Rechnungsabschlussentwurf 2023**  
**Detailnachweis RA / 520 Natur- und Landschaftsschutz - interne Vergütungen enthalten**

Fonds	Konto	Bezeichnung	ERA 2023	EVA 2023	Differenz	FRA 2023	FVA 2023	Differenz
<b>Fonds 520000</b>		<b>Natur- und Landschaftsschutz</b>						
<b>Operative Gebarung</b>								
<b>SU 21/31</b>		<b>Summe Erträge / Einzahlungen operative Gebarung</b>	<b>0,00</b>	<b>0,00</b>	<b>0,00</b>	<b>0,00</b>	<b>0,00</b>	<b>0,00</b>
520000	726000	Mitgliedsbeiträge an Institutionen	861,68	900,00	-38,32	861,68	900,00	-38,32
520000	728000	* Entgelte für sonstige Leistungen	19.097,74	20.000,00	-902,26	19.701,54	20.000,00	-298,46
2	2225/3225	Sonstiger Sachaufwand / Sonstige Auszahl. aus Sachaufwand	19.959,42	20.900,00	-940,58	20.563,22	20.900,00	-336,78
<b>1 222/322</b>		<b>Sachaufwand / Auszahlungen aus Sachaufwand</b>	<b>19.959,42</b>	<b>20.900,00</b>	<b>-940,58</b>	<b>20.563,22</b>	<b>20.900,00</b>	<b>-336,78</b>
520000	757000	Lfd. Transferz. an priv. Organisationen	300,00	300,00	0,00	300,00	300,00	0,00
520000	777000	* Kapitaltransferz. an priv. Organisation	2.694,00	2.700,00	-6,00	0,00	0,00	0,00
2	2234/3234	Transferaufwand / -zahlungen an Haush. & Org.o.Erwerbschar.	2.994,00	3.000,00	-6,00	300,00	300,00	0,00
<b>1 223/323</b>		<b>Transferaufwand / Auszahlungen aus Transfers</b>	<b>2.994,00</b>	<b>3.000,00</b>	<b>-6,00</b>	<b>300,00</b>	<b>300,00</b>	<b>0,00</b>
<b>SU 22/32</b>		<b>Summe Aufwendungen / Auszahlungen operative Gebarung</b>	<b>22.953,42</b>	<b>23.900,00</b>	<b>-946,58</b>	<b>20.863,22</b>	<b>21.200,00</b>	<b>-336,78</b>
<b>SA SA0/SA1</b>		<b>SA (0) Nettoerg. (21-22) / SA (1) Geldfluss op. Geb. (31-32)</b>	<b>-22.953,42</b>	<b>-23.900,00</b>	<b>946,58</b>	<b>-20.863,22</b>	<b>-21.200,00</b>	<b>336,78</b>
<b>SA SA01</b>		<b>Saldo (01) Haushaltsrücklagen (230-240)</b>	<b>0,00</b>	<b>0,00</b>	<b>0,00</b>			
<b>SA SA00</b>		<b>Saldo (00) Nettoergebnis nach Haushaltsrücklagen (SA0+SA01)</b>	<b>-22.953,42</b>	<b>-23.900,00</b>	<b>946,58</b>			
<b>Investive Gebarung</b>								
<b>SU 33</b>		<b>Summe Einzahlungen investive Gebarung</b>				<b>0,00</b>	<b>0,00</b>	<b>0,00</b>
520000	777000	* Kapitaltransferz. an priv. Organisation				2.694,00	2.700,00	-6,00
2	3434	Kapitaltransferzahl. an Haush. und Org. o. Erwerbscharakter				2.694,00	2.700,00	-6,00
<b>1 343</b>		<b>Auszahlungen aus Kapitaltransfers</b>				<b>2.694,00</b>	<b>2.700,00</b>	<b>-6,00</b>
<b>SU 34</b>		<b>Summe Auszahlungen investive Gebarung</b>				<b>2.694,00</b>	<b>2.700,00</b>	<b>-6,00</b>
<b>SA SA2</b>		<b>Saldo (2) Geldfluss aus der Investiven Gebarung (33-34)</b>				<b>-2.694,00</b>	<b>-2.700,00</b>	<b>6,00</b>
<b>SA SA3</b>		<b>Saldo (3) Nettofinanzierungssaldo (SA1+SA2)</b>				<b>-23.557,22</b>	<b>-23.900,00</b>	<b>342,78</b>
<b>Finanzierungstätigkeit</b>								
<b>SU 35</b>		<b>Summe Einzahlungen aus der Finanzierungstätigkeit</b>				<b>0,00</b>	<b>0,00</b>	<b>0,00</b>

**Rechnungsabschlussentwurf 2023**  
**Detailnachweis RA / 520 Natur- und Landschaftsschutz - interne Vergütungen enthalten**

Fonds	Konto	Bezeichnung	ERA 2023	EVA 2023	Differenz	FRA 2023	FVA 2023	Differenz
SU	36	Summe Auszahlungen aus der Finanzierungstätigkeit				0,00	0,00	0,00
SA	SA4	Saldo (4) Geldfluss aus der Finanzierungstätigkeit (35-36)				0,00	0,00	0,00
SA	SA5	Saldo (5) Geldfluss aus VA-wirksamer Gebarung (SA3+SA4)				-23.557,22	-23.900,00	342,78
<b>Verrechnung zw. operativer Gebarung und investiven Vorhaben</b>								
SA	SA51	Saldo Geldfluss aus operativer Gebarung für invest. Vorhaben				0,00	0,00	0,00
<b>UA 520</b>		<b>Natur- und Landschaftsschutz</b>						
UA 520	SA0/SA1	SA (0) Nettoerg. (21-22) / SA (1) Geldfluss op. Geb. (31-32)	-22.953,42	-23.900,00	946,58	-20.863,22	-21.200,00	336,78
UA 520	SA00	Saldo (00) Nettoergebnis nach Haushaltsrücklagen (SA0+SA01)	-22.953,42	-23.900,00	946,58			
UA 520	SA2	Saldo (2) Geldfluss aus der Investiven Gebarung (33-34)				-2.694,00	-2.700,00	6,00
UA 520	SA3	Saldo (3) Nettofinanzierungssaldo (SA1+SA2)				-23.557,22	-23.900,00	342,78
UA 520	SA4	Saldo (4) Geldfluss aus der Finanzierungstätigkeit (35-36)				0,00	0,00	0,00
UA 520	SA5	Saldo (5) Geldfluss aus VA-wirksamer Gebarung (SA3+SA4)				-23.557,22	-23.900,00	342,78
UA 520	SA51	Saldo Geldfluss aus operativer Gebarung für invest. Vorhaben				0,00	0,00	0,00

**Rechnungsabschlussentwurf 2023**  
**Detailnachweis RA / 522 Reinhaltung der Luft - interne Vergütungen enthalten**

Fonds	Konto	Bezeichnung	ERA 2023	EVA 2023	Differenz	FRA 2023	FVA 2023	Differenz
<b>Fonds 522000</b>		<b>Reinhaltung der Luft</b>						
<b>Operative Gebarung</b>								
<b>SU 21/31</b>		<b>Summe Erträge / Einzahlungen operative Gebarung</b>	<b>0,00</b>	<b>0,00</b>	<b>0,00</b>	<b>0,00</b>	<b>0,00</b>	<b>0,00</b>
522000	778000	Kapitaltransferz. an priv. Haushalte	34.980,00	35.000,00	-20,00	0,00	0,00	0,00
2	2234/3234	Transferaufwand / -zahlungen an Haush. & Org.o.Erwerbschar.	34.980,00	35.000,00	-20,00	0,00	0,00	0,00
<b>1</b>	<b>223/323</b>	<b>Transferaufwand / Auszahlungen aus Transfers</b>	<b>34.980,00</b>	<b>35.000,00</b>	<b>-20,00</b>	<b>0,00</b>	<b>0,00</b>	<b>0,00</b>
<b>SU 22/32</b>		<b>Summe Aufwendungen / Auszahlungen operative Gebarung</b>	<b>34.980,00</b>	<b>35.000,00</b>	<b>-20,00</b>	<b>0,00</b>	<b>0,00</b>	<b>0,00</b>
<b>SA SA0/SA1</b>		<b>SA (0) Nettoerg. (21-22) / SA (1) Geldfluss op. Geb. (31-32)</b>	<b>-34.980,00</b>	<b>-35.000,00</b>	<b>20,00</b>	<b>0,00</b>	<b>0,00</b>	<b>0,00</b>
<b>SA SA01</b>		<b>Saldo (01) Haushaltsrücklagen (230-240)</b>	<b>0,00</b>	<b>0,00</b>	<b>0,00</b>			
<b>SA SA00</b>		<b>Saldo (00) Nettoergebnis nach Haushaltsrücklagen (SA0+SA01)</b>	<b>-34.980,00</b>	<b>-35.000,00</b>	<b>20,00</b>			
<b>Investive Gebarung</b>								
<b>SU 33</b>		<b>Summe Einzahlungen investive Gebarung</b>				<b>0,00</b>	<b>0,00</b>	<b>0,00</b>
522000	778000	Kapitaltransferz. an priv. Haushalte				34.980,00	35.000,00	-20,00
2	3434	Kapitaltransferzahl. an Haush. und Org. o. Erwerbscharakter				34.980,00	35.000,00	-20,00
<b>1</b>	<b>343</b>	<b>Auszahlungen aus Kapitaltransfers</b>				<b>34.980,00</b>	<b>35.000,00</b>	<b>-20,00</b>
<b>SU 34</b>		<b>Summe Auszahlungen investive Gebarung</b>				<b>34.980,00</b>	<b>35.000,00</b>	<b>-20,00</b>
<b>SA SA2</b>		<b>Saldo (2) Geldfluss aus der Investiven Gebarung (33-34)</b>				<b>-34.980,00</b>	<b>-35.000,00</b>	<b>20,00</b>
<b>SA SA3</b>		<b>Saldo (3) Nettofinanzierungssaldo (SA1+SA2)</b>				<b>-34.980,00</b>	<b>-35.000,00</b>	<b>20,00</b>
<b>Finanzierungstätigkeit</b>								
<b>SU 35</b>		<b>Summe Einzahlungen aus der Finanzierungstätigkeit</b>				<b>0,00</b>	<b>0,00</b>	<b>0,00</b>
<b>SU 36</b>		<b>Summe Auszahlungen aus der Finanzierungstätigkeit</b>				<b>0,00</b>	<b>0,00</b>	<b>0,00</b>
<b>SA SA4</b>		<b>Saldo (4) Geldfluss aus der Finanzierungstätigkeit (35-36)</b>				<b>0,00</b>	<b>0,00</b>	<b>0,00</b>
<b>SA SA5</b>		<b>Saldo (5) Geldfluss aus VA-wirksamer Gebarung (SA3+SA4)</b>				<b>-34.980,00</b>	<b>-35.000,00</b>	<b>20,00</b>
<b>Verrechnung zw. operativer Gebarung und investiven Vorhaben</b>								
<b>SA SA51</b>		<b>Saldo Geldfluss aus operativer Gebarung für invest. Vorhaben</b>				<b>0,00</b>	<b>0,00</b>	<b>0,00</b>

**Rechnungsabschlussentwurf 2023**  
**Detailnachweis RA / 522 Reinhaltung der Luft - interne Vergütungen enthalten**

Fonds	Konto	Bezeichnung	ERA 2023	EVA 2023	Differenz	FRA 2023	FVA 2023	Differenz
<b>UA 522</b>		<b>Reinhaltung der Luft</b>						
UA 522	SA0/SA1	SA (0) Nettoerg. (21-22) / SA (1) Geldfluss op. Geb. (31-32)	-34.980,00	-35.000,00	20,00	0,00	0,00	0,00
UA 522	SA00	Saldo (00) Nettoergebnis nach Haushaltsrücklagen (SA0+SA01)	-34.980,00	-35.000,00	20,00			
UA 522	SA2	Saldo (2) Geldfluss aus der Investiven Gebarung (33-34)				-34.980,00	-35.000,00	20,00
UA 522	SA3	Saldo (3) Nettofinanzierungssaldo (SA1+SA2)				-34.980,00	-35.000,00	20,00
UA 522	SA4	Saldo (4) Geldfluss aus der Finanzierungstätigkeit (35-36)				0,00	0,00	0,00
UA 522	SA5	Saldo (5) Geldfluss aus VA-wirksamer Gebarung (SA3+SA4)				-34.980,00	-35.000,00	20,00
UA 522	SA51	Saldo Geldfluss aus operativer Gebarung für invest. Vorhaben				0,00	0,00	0,00

**Rechnungsabschlussentwurf 2023**  
**Detailnachweis RA / 528 Tierkörperbeseitigung - interne Vergütungen enthalten**

Fonds	Konto	Bezeichnung	ERA 2023	EVA 2023	Differenz	FRA 2023	FVA 2023	Differenz
<b>Fonds 528000</b>		<b>Tierkörperbeseitigung</b>						
<b>Operative Gebarung</b>								
528000	816000	Kostenbeiträge (Kostensätze) für sonst. Leist.	3.404,43	3.700,00	-295,57	3.404,43	3.700,00	-295,57
2	2114/3114	Erträge / Einzahlungen aus Leistungen	3.404,43	3.700,00	-295,57	3.404,43	3.700,00	-295,57
<b>1</b>	<b>211/311</b>	<b>Erträge / Einzahl. aus operativer Verwaltungstätigkeit</b>	<b>3.404,43</b>	<b>3.700,00</b>	<b>-295,57</b>	<b>3.404,43</b>	<b>3.700,00</b>	<b>-295,57</b>
528000	813000	Erträge a.d. Auflösung von Investitionszuschüssen	104,00	200,00	-96,00	0,00	0,00	0,00
2	2127	Nicht finanzierungswirksamer Transferertrag	104,00	200,00	-96,00	0,00	0,00	0,00
<b>1</b>	<b>212/312</b>	<b>Erträge aus Transfers / Einzahlungen aus Transfers</b>	<b>104,00</b>	<b>200,00</b>	<b>-96,00</b>	<b>0,00</b>	<b>0,00</b>	<b>0,00</b>
<b>SU</b>	<b>21/31</b>	<b>Summe Erträge / Einzahlungen operative Gebarung</b>	<b>3.508,43</b>	<b>3.900,00</b>	<b>-391,57</b>	<b>3.404,43</b>	<b>3.700,00</b>	<b>-295,57</b>
528000	455000	Chemische u. artverwandte Mittel	0,00	800,00	-800,00	0,00	800,00	-800,00
2	2221/3221	Gebrauchs- und Verbrauchsgüter, Handelswaren / Auszahlungen	0,00	800,00	-800,00	0,00	800,00	-800,00
528000	631000	Telekommunikationsdienste	48,40	100,00	-51,60	48,40	100,00	-51,60
528000	670000	Versicherungen	16,94	100,00	-83,06	16,94	100,00	-83,06
2	2222/3222	Verwaltungs- und Betriebsaufwand / Auszahlungen	65,34	200,00	-134,66	65,34	200,00	-134,66
528000	728000	Entgelte für sonstige Leistungen	15.738,01	10.000,00	5.738,01	15.620,36	10.000,00	5.620,36
2	2225/3225	Sonstiger Sachaufwand / Sonstige Auszahl. aus Sachaufwand	15.738,01	10.000,00	5.738,01	15.620,36	10.000,00	5.620,36
528000	680700	Planm. Afa Amts, Betriebs/Geschäftsausstattung	2.659,93	2.800,00	-140,07	0,00	0,00	0,00
2	2226/3226	Nicht finanz.wirks. Sachaufw. / Ausz. Inanspruchn.Haftungen	2.659,93	2.800,00	-140,07	0,00	0,00	0,00
<b>1</b>	<b>222/322</b>	<b>Sachaufwand / Auszahlungen aus Sachaufwand</b>	<b>18.463,28</b>	<b>13.800,00</b>	<b>4.663,28</b>	<b>15.685,70</b>	<b>11.000,00</b>	<b>4.685,70</b>
<b>SU</b>	<b>22/32</b>	<b>Summe Aufwendungen / Auszahlungen operative Gebarung</b>	<b>18.463,28</b>	<b>13.800,00</b>	<b>4.663,28</b>	<b>15.685,70</b>	<b>11.000,00</b>	<b>4.685,70</b>
<b>SA</b>	<b>SA0/SA1</b>	<b>SA (0) Nettoerg. (21-22) / SA (1) Geldfluss op. Geb. (31-32)</b>	<b>-14.954,85</b>	<b>-9.900,00</b>	<b>-5.054,85</b>	<b>-12.281,27</b>	<b>-7.300,00</b>	<b>-4.981,27</b>
528000	894900	Entnahmen von zweckgebundenen Rücklagen aus BZ	200,00	200,00	0,00			
2	2301	Entnahmen von Haushaltsrücklagen	200,00	200,00	0,00			
<b>1</b>	<b>230</b>	<b>Entnahmen von Haushaltsrücklagen</b>	<b>200,00</b>	<b>200,00</b>	<b>0,00</b>			
<b>SA</b>	<b>SA01</b>	<b>Saldo (01) Haushaltsrücklagen (230-240)</b>	<b>200,00</b>	<b>200,00</b>	<b>0,00</b>			
<b>SA</b>	<b>SA00</b>	<b>Saldo (00) Nettoergebnis nach Haushaltsrücklagen (SA0+SA01)</b>	<b>-14.754,85</b>	<b>-9.700,00</b>	<b>-5.054,85</b>			

**Rechnungsabschlussentwurf 2023**  
**Detailnachweis RA / 528 Tierkörperbeseitigung - interne Vergütungen enthalten**

Fonds	Konto	Bezeichnung	ERA 2023	EVA 2023	Differenz	FRA 2023	FVA 2023	Differenz
<b>Investive Gebarung</b>								
SU	33	Summe Einzahlungen investive Gebarung				0,00	0,00	0,00
SU	34	Summe Auszahlungen investive Gebarung				0,00	0,00	0,00
SA	SA2	Saldo (2) Geldfluss aus der Investiven Gebarung (33-34)				0,00	0,00	0,00
SA	SA3	Saldo (3) Nettofinanzierungssaldo (SA1+SA2)				-12.281,27	-7.300,00	-4.981,27
<b>Finanzierungstätigkeit</b>								
SU	35	Summe Einzahlungen aus der Finanzierungstätigkeit				0,00	0,00	0,00
SU	36	Summe Auszahlungen aus der Finanzierungstätigkeit				0,00	0,00	0,00
SA	SA4	Saldo (4) Geldfluss aus der Finanzierungstätigkeit (35-36)				0,00	0,00	0,00
SA	SA5	Saldo (5) Geldfluss aus VA-wirksamer Gebarung (SA3+SA4)				-12.281,27	-7.300,00	-4.981,27
<b>Verrechnung zw. operativer Gebarung und investiven Vorhaben</b>								
SA	SA51	Saldo Geldfluss aus operativer Gebarung für invest. Vorhaben				0,00	0,00	0,00
<b>UA 528</b>		<b>Tierkörperbeseitigung</b>						
UA 528	SA0/SA1	SA (0) Nettoerg. (21-22) / SA (1) Geldfluss op. Geb. (31-32)	-14.954,85	-9.900,00	-5.054,85	-12.281,27	-7.300,00	-4.981,27
UA 528	SA00	Saldo (00) Nettoergebnis nach Haushaltsrücklagen (SA0+SA01)	-14.754,85	-9.700,00	-5.054,85			
UA 528	SA2	Saldo (2) Geldfluss aus der Investiven Gebarung (33-34)				0,00	0,00	0,00
UA 528	SA3	Saldo (3) Nettofinanzierungssaldo (SA1+SA2)				-12.281,27	-7.300,00	-4.981,27
UA 528	SA4	Saldo (4) Geldfluss aus der Finanzierungstätigkeit (35-36)				0,00	0,00	0,00
UA 528	SA5	Saldo (5) Geldfluss aus VA-wirksamer Gebarung (SA3+SA4)				-12.281,27	-7.300,00	-4.981,27
UA 528	SA51	Saldo Geldfluss aus operativer Gebarung für invest. Vorhaben				0,00	0,00	0,00

**Rechnungsabschlussentwurf 2023**  
**Detailnachweis RA / 528 Tierkörperbeseitigung - interne Vergütungen enthalten**

Fonds	Konto	Bezeichnung	ERA 2023	EVA 2023	Differenz	FRA 2023	FVA 2023	Differenz
<b>A 52</b>		<b>Umweltschutz</b>						
A 52	SA0/SA1	SA (0) Nettoerg. (21-22) / SA (1) Geldfluss op. Geb. (31-32)	-72.888,27	-68.800,00	-4.088,27	-33.144,49	-28.500,00	-4.644,49
A 52	SA00	Saldo (00) Nettoergebnis nach Haushaltsrücklagen (SA0+SA01)	-72.688,27	-68.600,00	-4.088,27			
A 52	SA2	Saldo (2) Geldfluss aus der Investiven Gebarung (33-34)				-37.674,00	-37.700,00	26,00
A 52	SA3	Saldo (3) Nettofinanzierungssaldo (SA1+SA2)				-70.818,49	-66.200,00	-4.618,49
A 52	SA4	Saldo (4) Geldfluss aus der Finanzierungstätigkeit (35-36)				0,00	0,00	0,00
A 52	SA5	Saldo (5) Geldfluss aus VA-wirksamer Gebarung (SA3+SA4)				-70.818,49	-66.200,00	-4.618,49
A 52	SA51	Saldo Geldfluss aus operativer Gebarung für invest. Vorhaben				0,00	0,00	0,00



**Rechnungsabschlussentwurf 2023**  
**Detailnachweis RA / 530 Rettungsdienste - interne Vergütungen enthalten**

Fonds	Konto	Bezeichnung	ERA 2023	EVA 2023	Differenz	FRA 2023	FVA 2023	Differenz
<b>Fonds 530000</b>		<b>Rettungsdienste</b>						
<b>Operative Gebarung</b>								
<b>SU 21/31</b>		<b>Summe Erträge / Einzahlungen operative Gebarung</b>	<b>0,00</b>	<b>0,00</b>	<b>0,00</b>	<b>0,00</b>	<b>0,00</b>	<b>0,00</b>
530000	757000	Lfd. Transferz. an priv. Organisationen	26.775,00	27.000,00	-225,00	26.775,00	27.000,00	-225,00
530000	768000	Son. lfd. Transferz. an priv. Haushalte	960,00	1.000,00	-40,00	960,00	1.000,00	-40,00
530000	777000	* Kapitaltransferz. an priv. Organisation	2.025,26	1.000,00	1.025,26	0,00	0,00	0,00
2	2234/3234	Transferaufwand / -zahlungen an Haush. & Org.o.Erwerbschar.	29.760,26	29.000,00	760,26	27.735,00	28.000,00	-265,00
<b>1</b>	<b>223/323</b>	<b>Transferaufwand / Auszahlungen aus Transfers</b>	<b>29.760,26</b>	<b>29.000,00</b>	<b>760,26</b>	<b>27.735,00</b>	<b>28.000,00</b>	<b>-265,00</b>
<b>SU 22/32</b>		<b>Summe Aufwendungen / Auszahlungen operative Gebarung</b>	<b>29.760,26</b>	<b>29.000,00</b>	<b>760,26</b>	<b>27.735,00</b>	<b>28.000,00</b>	<b>-265,00</b>
<b>SA SA0/SA1</b>		<b>SA (0) Nettoerg. (21-22) / SA (1) Geldfluss op. Geb. (31-32)</b>	<b>-29.760,26</b>	<b>-29.000,00</b>	<b>-760,26</b>	<b>-27.735,00</b>	<b>-28.000,00</b>	<b>265,00</b>
<b>SA SA01</b>		<b>Saldo (01) Haushaltsrücklagen (230-240)</b>	<b>0,00</b>	<b>0,00</b>	<b>0,00</b>			
<b>SA SA00</b>		<b>Saldo (00) Nettoergebnis nach Haushaltsrücklagen (SA0+SA01)</b>	<b>-29.760,26</b>	<b>-29.000,00</b>	<b>-760,26</b>			
<b>Investive Gebarung</b>								
<b>SU 33</b>		<b>Summe Einzahlungen investive Gebarung</b>				<b>0,00</b>	<b>0,00</b>	<b>0,00</b>
530000	777000	* Kapitaltransferz. an priv. Organisation				1.012,63	1.000,00	12,63
2	3434	Kapitaltransferzahl. an Haush. und Org. o. Erwerbscharakter				1.012,63	1.000,00	12,63
<b>1</b>	<b>343</b>	<b>Auszahlungen aus Kapitaltransfers</b>				<b>1.012,63</b>	<b>1.000,00</b>	<b>12,63</b>
<b>SU 34</b>		<b>Summe Auszahlungen investive Gebarung</b>				<b>1.012,63</b>	<b>1.000,00</b>	<b>12,63</b>
<b>SA SA2</b>		<b>Saldo (2) Geldfluss aus der Investiven Gebarung (33-34)</b>				<b>-1.012,63</b>	<b>-1.000,00</b>	<b>-12,63</b>
<b>SA SA3</b>		<b>Saldo (3) Nettofinanzierungssaldo (SA1+SA2)</b>				<b>-28.747,63</b>	<b>-29.000,00</b>	<b>252,37</b>
<b>Finanzierungstätigkeit</b>								
<b>SU 35</b>		<b>Summe Einzahlungen aus der Finanzierungstätigkeit</b>				<b>0,00</b>	<b>0,00</b>	<b>0,00</b>
<b>SU 36</b>		<b>Summe Auszahlungen aus der Finanzierungstätigkeit</b>				<b>0,00</b>	<b>0,00</b>	<b>0,00</b>
<b>SA SA4</b>		<b>Saldo (4) Geldfluss aus der Finanzierungstätigkeit (35-36)</b>				<b>0,00</b>	<b>0,00</b>	<b>0,00</b>
<b>SA SA5</b>		<b>Saldo (5) Geldfluss aus VA-wirksamer Gebarung (SA3+SA4)</b>				<b>-28.747,63</b>	<b>-29.000,00</b>	<b>252,37</b>

**Rechnungsabschlussentwurf 2023**  
**Detailnachweis RA / 530 Rettungsdienste - interne Vergütungen enthalten**

Fonds	Konto	Bezeichnung	ERA 2023	EVA 2023	Differenz	FRA 2023	FVA 2023	Differenz
<b>Verrechnung zw. operativer Gebarung und investiven Vorhaben</b>								
SA	SA51	Saldo Geldfluss aus operativer Gebarung für invest. Vorhaben				0,00	0,00	0,00
<b>UA 530</b>		<b>Rettungsdienste</b>						
UA 530	SA0/SA1	SA (0) Nettoerg. (21-22) / SA (1) Geldfluss op. Geb. (31-32)	-29.760,26	-29.000,00	-760,26	-27.735,00	-28.000,00	265,00
UA 530	SA00	Saldo (00) Nettoergebnis nach Haushaltsrücklagen (SA0+SA01)	-29.760,26	-29.000,00	-760,26			
UA 530	SA2	Saldo (2) Geldfluss aus der Investiven Gebarung (33-34)				-1.012,63	-1.000,00	-12,63
UA 530	SA3	Saldo (3) Nettofinanzierungssaldo (SA1+SA2)				-28.747,63	-29.000,00	252,37
UA 530	SA4	Saldo (4) Geldfluss aus der Finanzierungstätigkeit (35-36)				0,00	0,00	0,00
UA 530	SA5	Saldo (5) Geldfluss aus VA-wirksamer Gebarung (SA3+SA4)				-28.747,63	-29.000,00	252,37
UA 530	SA51	Saldo Geldfluss aus operativer Gebarung für invest. Vorhaben				0,00	0,00	0,00
<b>A 53</b>		<b>Rettungs- und Warndienste</b>						
A 53	SA0/SA1	SA (0) Nettoerg. (21-22) / SA (1) Geldfluss op. Geb. (31-32)	-29.760,26	-29.000,00	-760,26	-27.735,00	-28.000,00	265,00
A 53	SA00	Saldo (00) Nettoergebnis nach Haushaltsrücklagen (SA0+SA01)	-29.760,26	-29.000,00	-760,26			
A 53	SA2	Saldo (2) Geldfluss aus der Investiven Gebarung (33-34)				-1.012,63	-1.000,00	-12,63
A 53	SA3	Saldo (3) Nettofinanzierungssaldo (SA1+SA2)				-28.747,63	-29.000,00	252,37
A 53	SA4	Saldo (4) Geldfluss aus der Finanzierungstätigkeit (35-36)				0,00	0,00	0,00
A 53	SA5	Saldo (5) Geldfluss aus VA-wirksamer Gebarung (SA3+SA4)				-28.747,63	-29.000,00	252,37
A 53	SA51	Saldo Geldfluss aus operativer Gebarung für invest. Vorhaben				0,00	0,00	0,00
<b>Gruppe 5</b>		<b>Gesundheit</b>						
Gruppe 5	SA0/SA1	SA (0) Nettoerg. (21-22) / SA (1) Geldfluss op. Geb. (31-32)	-120.919,75	-93.200,00	-27.719,75	-78.645,21	-51.900,00	-26.745,21
Gruppe 5	SA00	Saldo (00) Nettoergebnis nach Haushaltsrücklagen (SA0+SA01)	-120.719,75	-93.000,00	-27.719,75			
Gruppe 5	SA2	Saldo (2) Geldfluss aus der Investiven Gebarung (33-34)				-42.730,63	-42.800,00	69,37
Gruppe 5	SA3	Saldo (3) Nettofinanzierungssaldo (SA1+SA2)				-121.375,84	-94.700,00	-26.675,84
Gruppe 5	SA4	Saldo (4) Geldfluss aus der Finanzierungstätigkeit (35-36)				0,00	0,00	0,00
Gruppe 5	SA5	Saldo (5) Geldfluss aus VA-wirksamer Gebarung (SA3+SA4)				-121.375,84	-94.700,00	-26.675,84
Gruppe 5	SA51	Saldo Geldfluss aus operativer Gebarung für invest. Vorhaben				0,00	0,00	0,00

**Rechnungsabschlussentwurf 2023**  
**Detailnachweis RA / 612 Gemeindestraßen - interne Vergütungen enthalten**

Fonds	Konto	Bezeichnung	ERA 2023	EVA 2023	Differenz	FRA 2023	FVA 2023	Differenz
<b>Fonds 612000</b>		<b>Gemeindestraßen</b>						
<b>Operative Gebarung</b>								
612000	816000	Kostenbeiträge (Kostenersätze) für sonst. Leist.	23.457,64	30.000,00	-6.542,36	24.874,86	30.000,00	-5.125,14
612000	816609	Kostenbeiträge (Kostenersätze) für sonst. Leist.	40.000,00	40.000,00	0,00	40.000,00	40.000,00	0,00
2	2114/3114	Erträge / Einzahlungen aus Leistungen	63.457,64	70.000,00	-6.542,36	64.874,86	70.000,00	-5.125,14
612000	829800	Sonstige Einnahmen Aufnahme innere Darlehen	0,00	125.900,00	-125.900,00	0,00	125.900,00	-125.900,00
612000	829900	Sonstige Einnahmen verr. Haushalt inv. Projekte	3.164,26	2.900,00	264,26	3.164,26	2.900,00	264,26
2	2116/3116	Erträge / Einz. aus Veräußerung/GWG u. sonst. Erträge/Einz.	3.164,26	128.800,00	-125.635,74	3.164,26	128.800,00	-125.635,74
612000	817500	Kostenersätze für sonst. Leistungen (Verg.)	60,29	0,00	60,29	0,00	0,00	0,00
2	2117	Nicht finanzierungswirksame operative Erträge	60,29	0,00	60,29	0,00	0,00	0,00
<b>1</b>	<b>211/311</b>	<b>Erträge / Einzahl. aus operativer Verwaltungstätigkeit</b>	<b>66.682,19</b>	<b>198.800,00</b>	<b>-132.117,81</b>	<b>68.039,12</b>	<b>198.800,00</b>	<b>-130.760,88</b>
612000	871110	Kapitaltransfers aus Gemeinde-BZ	69.550,00	69.100,00	450,00	69.550,00	69.100,00	450,00
2	2121/3121	Transferertrag / -zahlungen von Trägern des öffentl. Rechts	69.550,00	69.100,00	450,00	69.550,00	69.100,00	450,00
612000	868000	Lfd. Transferz. von priv. Haushalten	3.940,00	8.000,00	-4.060,00	3.940,00	8.000,00	-4.060,00
2	2124/3124	Transferertrag / -zahlungen von Haush. & Org. o.Erwerbschar.	3.940,00	8.000,00	-4.060,00	3.940,00	8.000,00	-4.060,00
612000	813000	Erträge a.d. Auflösung von Investitionszuschüssen	7.906,40	1.900,00	6.006,40	0,00	0,00	0,00
2	2127	Nicht finanzierungswirksamer Transferertrag	7.906,40	1.900,00	6.006,40	0,00	0,00	0,00
<b>1</b>	<b>212/312</b>	<b>Erträge aus Transfers / Einzahlungen aus Transfers</b>	<b>81.396,40</b>	<b>79.000,00</b>	<b>2.396,40</b>	<b>73.490,00</b>	<b>77.100,00</b>	<b>-3.610,00</b>
612000	823000	Sonstige Zinserträge	0,00	100,00	-100,00	0,00	100,00	-100,00
2	2131/3131	Erträge aus Zinsen / Einzahlungen aus Zinserträgen	0,00	100,00	-100,00	0,00	100,00	-100,00
<b>1</b>	<b>213/313</b>	<b>Finanzerträge / Einzahlungen aus Finanzerträgen</b>	<b>0,00</b>	<b>100,00</b>	<b>-100,00</b>	<b>0,00</b>	<b>100,00</b>	<b>-100,00</b>
<b>SU</b>	<b>21/31</b>	<b>Summe Erträge / Einzahlungen operative Gebarung</b>	<b>148.078,59</b>	<b>277.900,00</b>	<b>-129.821,41</b>	<b>141.529,12</b>	<b>276.000,00</b>	<b>-134.470,88</b>
612000	511000	Geldb. Vertragsbed. in handw. Verwendung	109.095,36	109.100,00	-4,64	109.095,36	109.100,00	-4,64
612000	565000	Mehrleistungsvergütungen	12.444,76	11.300,00	1.144,76	12.444,76	11.300,00	1.144,76
2	2211/3211	Personalaufwand / Ausz. (Bezüge, Nebengeb., Mehrleistungen)	121.540,12	120.400,00	1.140,12	121.540,12	120.400,00	1.140,12
612000	580000	Dienstgeberbeiträge FLAF	4.481,43	4.500,00	-18,57	4.481,43	4.500,00	-18,57

**Rechnungsabschlussentwurf 2023**  
**Detailnachweis RA / 612 Gemeindestraßen - interne Vergütungen enthalten**

Fonds	Konto	Bezeichnung	ERA 2023	EVA 2023	Differenz	FRA 2023	FVA 2023	Differenz
612000	582000	Sonst. Dienstgeberbeiträge zur sozialen Sicherheit	24.241,74	24.000,00	241,74	24.241,74	24.000,00	241,74
612000	582100	Leistungen aus der Selbstträgerschaft - Ruhebezug	18.106,89	16.300,00	1.806,89	18.106,89	16.300,00	1.806,89
2	2212/3212	Gesetzlicher und freiwilliger Sozialaufwand / Auszahlungen	46.830,06	44.800,00	2.030,06	46.830,06	44.800,00	2.030,06
612000	592000	Dot: von Rückstel. für Jubiläumszuwendungen	903,30	1.000,00	-96,70	0,00	0,00	0,00
612000	593000	Dot. von Rückstellungen für nicht kons. Urlaube	1.991,76	0,00	1.991,76	0,00	0,00	0,00
2	2214	Nicht finanzierungswirksamer Personalaufwand	2.895,06	1.000,00	1.895,06	0,00	0,00	0,00
<b>1</b>	<b>221/321</b>	<b>Personalaufwand / Auszahlungen aus Personalaufwand</b>	<b>171.265,24</b>	<b>166.200,00</b>	<b>5.065,24</b>	<b>168.370,18</b>	<b>165.200,00</b>	<b>3.170,18</b>
612000	400000	Geringwertige Wirtschaftsg. Anlageverm.	3.354,70	2.500,00	854,70	3.354,70	2.500,00	854,70
612000	413000	Handelswaren	2.315,16	1.000,00	1.315,16	2.315,16	1.000,00	1.315,16
612000	452000	Treibstoffe	11.084,59	12.000,00	-915,41	10.301,37	12.000,00	-1.698,63
2	2221/3221	Gebrauchs- und Verbrauchsgüter, Handelswaren / Auszahlungen	16.754,45	15.500,00	1.254,45	15.971,23	15.500,00	471,23
612000	631000	Telekommunikationsdienste	441,82	500,00	-58,18	441,82	500,00	-58,18
612000	670000	Versicherungen	4.599,25	4.300,00	299,25	4.599,25	4.300,00	299,25
2	2222/3222	Verwaltungs- und Betriebsaufwand / Auszahlungen	5.041,07	4.800,00	241,07	5.041,07	4.800,00	241,07
612000	611000	Instandhaltung von Straßenbauten	79.670,50	90.000,00	-10.329,50	79.346,50	90.000,00	-10.653,50
612000	616000	* Instandhaltung von Maschinen u. Anlagen	5.578,77	5.700,00	-121,23	5.832,63	5.700,00	132,63
612000	617000	* Instandhaltung von Fahrzeugen	17.659,83	10.100,00	7.559,83	12.242,56	10.100,00	2.142,56
2	2224/3224	Instandhaltung / Auszahlungen für Instandhaltung	102.909,10	105.800,00	-2.890,90	97.421,69	105.800,00	-8.378,31
612000	710000	* Öffentliche Abgaben ohne Geb. gem. FAG	461,20	1.000,00	-538,80	461,20	1.000,00	-538,80
612000	724000	Reisegebühren	559,08	600,00	-40,92	559,08	600,00	-40,92
612000	728000	Entgelte für sonstige Leistungen	8.730,13	4.500,00	4.230,13	8.730,13	4.500,00	4.230,13
612000	729800	Sonstige Ausgaben - Innere Darlehen	0,00	47.000,00	-47.000,00	0,00	47.000,00	-47.000,00
612000	729900	Sonstige Aufwendungen verr. Haushalt inv. Projekte	3.164,26	2.900,00	264,26	3.164,26	2.900,00	264,26
2	2225/3225	Sonstiger Sachaufwand / Sonstige Auszahl. aus Sachaufwand	12.914,67	56.000,00	-43.085,33	12.914,67	56.000,00	-43.085,33
612000	680200	Planm. Afa Grundstückseinrichtungen/Infrastruktur	534.843,53	548.700,00	-13.856,47	0,00	0,00	0,00
612000	680600	Planm. Afa Technische Anlagen, Fahrzeuge/Maschine	30.770,76	31.100,00	-329,24	0,00	0,00	0,00
612000	683000	Verl.a.d. Abg von Sachanl. und imm. Verm.	21.853,47	0,00	21.853,47	0,00	0,00	0,00

**Rechnungsabschlussentwurf 2023**  
**Detailnachweis RA / 612 Gemeindestraßen - interne Vergütungen enthalten**

Fonds	Konto	Bezeichnung	ERA 2023	EVA 2023	Differenz	FRA 2023	FVA 2023	Differenz
2	2226/3226	Nicht finanz.wirks. Sachaufw. / Ausz. Inanspruchn.Haftungen	587.467,76	579.800,00	7.667,76	0,00	0,00	0,00
<b>1</b>	<b>222/322</b>	<b>Sachaufwand / Auszahlungen aus Sachaufwand</b>	<b>725.087,05</b>	<b>761.900,00</b>	<b>-36.812,95</b>	<b>131.348,66</b>	<b>182.100,00</b>	<b>-50.751,34</b>
612000	652800	Zinsen f.sonst.Aufw.aus derivativen Finanzinstr.	84,05	100,00	-15,95	84,05	100,00	-15,95
2	2242/3242	Zinsen/sonst. Aufw. a. deri. Fin.instr. m./o.Grundg. / Ausz.	84,05	100,00	-15,95	84,05	100,00	-15,95
<b>1</b>	<b>224/324</b>	<b>Finanzaufwand / Auszahlungen aus Finanzaufwand</b>	<b>84,05</b>	<b>100,00</b>	<b>-15,95</b>	<b>84,05</b>	<b>100,00</b>	<b>-15,95</b>
<b>SU</b>	<b>22/32</b>	<b>Summe Aufwendungen / Auszahlungen operative Gebarung</b>	<b>896.436,34</b>	<b>928.200,00</b>	<b>-31.763,66</b>	<b>299.802,89</b>	<b>347.400,00</b>	<b>-47.597,11</b>
<b>SA</b>	<b>SA0/SA1</b>	<b>SA (0) Nettoerg. (21-22) / SA (1) Geldfluss op. Geb. (31-32)</b>	<b>-748.357,75</b>	<b>-650.300,00</b>	<b>-98.057,75</b>	<b>-158.273,77</b>	<b>-71.400,00</b>	<b>-86.873,77</b>
612000	894900	Entnahmen von zweckgebundenen Rücklagen aus BZ	288.996,98	295.900,00	-6.903,02			
2	2301	Entnahmen von Haushaltsrücklagen	288.996,98	295.900,00	-6.903,02			
<b>1</b>	<b>230</b>	<b>Entnahmen von Haushaltsrücklagen</b>	<b>288.996,98</b>	<b>295.900,00</b>	<b>-6.903,02</b>			
612000	794900	Zuweisung an zweckgebundene Rücklagen aus BZ	69.550,00	88.300,00	-18.750,00			
2	2401	Zuweisungen an Haushaltsrücklagen	69.550,00	88.300,00	-18.750,00			
<b>1</b>	<b>240</b>	<b>Zuweisungen an Haushaltsrücklagen</b>	<b>69.550,00</b>	<b>88.300,00</b>	<b>-18.750,00</b>			
<b>SA</b>	<b>SA01</b>	<b>Saldo (01) Haushaltsrücklagen (230-240)</b>	<b>219.446,98</b>	<b>207.600,00</b>	<b>11.846,98</b>			
<b>SA</b>	<b>SA00</b>	<b>Saldo (00) Nettoergebnis nach Haushaltsrücklagen (SA0+SA01)</b>	<b>-528.910,77</b>	<b>-442.700,00</b>	<b>-86.210,77</b>			
<b>Investive Gebarung</b>								
612000	300100	Kapitaltransf. von Bund, -fonds und -kammern				151.575,00	157.000,00	-5.425,00
612000	301000	Kapitaltransf. von Ländern, -fonds und -kammern				0,00	18.700,00	-18.700,00
2	3331	Kapitaltransferzahlungen von Trägern des öffentlichen Rechts				151.575,00	175.700,00	-24.125,00
<b>1</b>	<b>333</b>	<b>Einzahlungen aus Kapitaltransfers</b>				<b>151.575,00</b>	<b>175.700,00</b>	<b>-24.125,00</b>
<b>SU</b>	<b>33</b>	<b>Summe Einzahlungen investive Gebarung</b>				<b>151.575,00</b>	<b>175.700,00</b>	<b>-24.125,00</b>
612000	002000	Straßenbauten				53.010,34	58.100,00	-5.089,66
612000	060000	AiB Grundstückseinr.				15.420,91	27.600,00	-12.179,09
2	3412	Ausz. für den Erwerb von Grundstücken & Grundstückseinricht.				68.431,25	85.700,00	-17.268,75
612000	020000	* Maschinen und maschinelle Anlagen				2.826,34	2.900,00	-73,66
2	3414	Ausz. f.d. Erwerb von techn. Anlagen, Fahrzeuge u. Maschinen				2.826,34	2.900,00	-73,66

**Rechnungsabschlussentwurf 2023**  
**Detailnachweis RA / 612 Gemeindestraßen - interne Vergütungen enthalten**

Fonds	Konto	Bezeichnung	ERA 2023	EVA 2023	Differenz	FRA 2023	FVA 2023	Differenz
1	341	Auszahlungen aus der Investitionstätigkeit				71.257,59	88.600,00	-17.342,41
SU	34	Summe Auszahlungen investive Gebarung				71.257,59	88.600,00	-17.342,41
SA	SA2	Saldo (2) Geldfluss aus der Investiven Gebarung (33-34)				80.317,41	87.100,00	-6.782,59
SA	SA3	Saldo (3) Nettofinanzierungssaldo (SA1+SA2)				-77.956,36	15.700,00	-93.656,36
<b>Finanzierungstätigkeit</b>								
SU	35	Summe Einzahlungen aus der Finanzierungstätigkeit				0,00	0,00	0,00
SU	36	Summe Auszahlungen aus der Finanzierungstätigkeit				0,00	0,00	0,00
SA	SA4	Saldo (4) Geldfluss aus der Finanzierungstätigkeit (35-36)				0,00	0,00	0,00
SA	SA5	Saldo (5) Geldfluss aus VA-wirksamer Gebarung (SA3+SA4)				-77.956,36	15.700,00	-93.656,36
<b>Verrechnung zw. operativer Gebarung und investiven Vorhaben</b>								
SA	SA51	Saldo Geldfluss aus operativer Gebarung für invest. Vorhaben				0,00	0,00	0,00
<b>UA 612 Gemeindestraßen</b>								
UA 612	SA0/SA1	SA (0) Nettoerg. (21-22) / SA (1) Geldfluss op. Geb. (31-32)	-748.357,75	-650.300,00	-98.057,75	-158.273,77	-71.400,00	-86.873,77
UA 612	SA00	Saldo (00) Nettoergebnis nach Haushaltsrücklagen (SA0+SA01)	-528.910,77	-442.700,00	-86.210,77			
UA 612	SA2	Saldo (2) Geldfluss aus der Investiven Gebarung (33-34)				80.317,41	87.100,00	-6.782,59
UA 612	SA3	Saldo (3) Nettofinanzierungssaldo (SA1+SA2)				-77.956,36	15.700,00	-93.656,36
UA 612	SA4	Saldo (4) Geldfluss aus der Finanzierungstätigkeit (35-36)				0,00	0,00	0,00
UA 612	SA5	Saldo (5) Geldfluss aus VA-wirksamer Gebarung (SA3+SA4)				-77.956,36	15.700,00	-93.656,36
UA 612	SA51	Saldo Geldfluss aus operativer Gebarung für invest. Vorhaben				0,00	0,00	0,00

**Rechnungsabschlussentwurf 2023**  
**Detailnachweis RA / 617 Bauhöfe - interne Vergütungen enthalten**

Fonds	Konto	Bezeichnung	ERA 2023	EVA 2023	Differenz	FRA 2023	FVA 2023	Differenz
<b>Fonds 617000</b>		<b>Bauhöfe</b>						
<b>Operative Gebarung</b>								
<b>SU 21/31</b>		<b>Summe Erträge / Einzahlungen operative Gebarung</b>	<b>0,00</b>	<b>0,00</b>	<b>0,00</b>	<b>0,00</b>	<b>0,00</b>	<b>0,00</b>
617000	400000	Geringwertige Wirtschaftsg. Anlageverm.	4.348,46	3.500,00	848,46	4.702,45	3.500,00	1.202,45
2	2221/3221	Gebrauchs- und Verbrauchsgüter, Handelswaren / Auszahlungen	4.348,46	3.500,00	848,46	4.702,45	3.500,00	1.202,45
617000	600000	Energiebezüge	1.619,24	3.300,00	-1.680,76	2.220,00	3.300,00	-1.080,00
617000	631000	Telekommunikationsdienste	113,76	300,00	-186,24	113,76	300,00	-186,24
617000	670000	Versicherungen	736,40	700,00	36,40	736,40	700,00	36,40
2	2222/3222	Verwaltungs- und Betriebsaufwand / Auszahlungen	2.469,40	4.300,00	-1.830,60	3.070,16	4.300,00	-1.229,84
617000	614000	Instandhaltung von Gebäuden	228,95	500,00	-271,05	228,95	500,00	-271,05
2	2224/3224	Instandhaltung / Auszahlungen für Instandhaltung	228,95	500,00	-271,05	228,95	500,00	-271,05
617000	711000	Gebühren für die Benützung gem. FAG	305,23	900,00	-594,77	305,23	900,00	-594,77
617000	728000	Entgelte für sonstige Leistungen	26,03	200,00	-173,97	26,03	200,00	-173,97
2	2225/3225	Sonstiger Sachaufwand / Sonstige Auszahl. aus Sachaufwand	331,26	1.100,00	-768,74	331,26	1.100,00	-768,74
617000	680300	Planm. Afa Gebäude/Bauten	3.077,05	3.100,00	-22,95	0,00	0,00	0,00
617000	680600	Planm. Afa Technische Anlagen, Fahrzeuge/Maschine	560,00	600,00	-40,00	0,00	0,00	0,00
2	2226/3226	Nicht finanz.wirks. Sachaufw. / Ausz. Inanspruchn.Haftungen	3.637,05	3.700,00	-62,95	0,00	0,00	0,00
<b>1</b>	<b>222/322</b>	<b>Sachaufwand / Auszahlungen aus Sachaufwand</b>	<b>11.015,12</b>	<b>13.100,00</b>	<b>-2.084,88</b>	<b>8.332,82</b>	<b>9.400,00</b>	<b>-1.067,18</b>
<b>SU 22/32</b>		<b>Summe Aufwendungen / Auszahlungen operative Gebarung</b>	<b>11.015,12</b>	<b>13.100,00</b>	<b>-2.084,88</b>	<b>8.332,82</b>	<b>9.400,00</b>	<b>-1.067,18</b>
<b>SA SA0/SA1</b>		<b>SA (0) Nettoerg. (21-22) / SA (1) Geldfluss op. Geb. (31-32)</b>	<b>-11.015,12</b>	<b>-13.100,00</b>	<b>2.084,88</b>	<b>-8.332,82</b>	<b>-9.400,00</b>	<b>1.067,18</b>
<b>SA SA01</b>		<b>Saldo (01) Haushaltsrücklagen (230-240)</b>	<b>0,00</b>	<b>0,00</b>	<b>0,00</b>			
<b>SA SA00</b>		<b>Saldo (00) Nettoergebnis nach Haushaltsrücklagen (SA0+SA01)</b>	<b>-11.015,12</b>	<b>-13.100,00</b>	<b>2.084,88</b>			
<b>Investive Gebarung</b>								
<b>SU 33</b>		<b>Summe Einzahlungen investive Gebarung</b>				<b>0,00</b>	<b>0,00</b>	<b>0,00</b>
<b>SU 34</b>		<b>Summe Auszahlungen investive Gebarung</b>				<b>0,00</b>	<b>0,00</b>	<b>0,00</b>
<b>SA SA2</b>		<b>Saldo (2) Geldfluss aus der Investiven Gebarung (33-34)</b>				<b>0,00</b>	<b>0,00</b>	<b>0,00</b>

**Rechnungsabschlussentwurf 2023**  
**Detailnachweis RA / 617 Bauhöfe - interne Vergütungen enthalten**

Fonds	Konto	Bezeichnung	ERA 2023	EVA 2023	Differenz	FRA 2023	FVA 2023	Differenz
SA	SA3	Saldo (3) Nettofinanzierungssaldo (SA1+SA2)				-8.332,82	-9.400,00	1.067,18
<b>Finanzierungstätigkeit</b>								
SU	35	Summe Einzahlungen aus der Finanzierungstätigkeit				0,00	0,00	0,00
SU	36	Summe Auszahlungen aus der Finanzierungstätigkeit				0,00	0,00	0,00
SA	SA4	Saldo (4) Geldfluss aus der Finanzierungstätigkeit (35-36)				0,00	0,00	0,00
SA	SA5	Saldo (5) Geldfluss aus VA-wirksamer Gebarung (SA3+SA4)				-8.332,82	-9.400,00	1.067,18
<b>Verrechnung zw. operativer Gebarung und investiven Vorhaben</b>								
SA	SA51	Saldo Geldfluss aus operativer Gebarung für invest. Vorhaben				0,00	0,00	0,00
<b>UA 617 Bauhöfe</b>								
UA 617	SA0/SA1	SA (0) Nettoerg. (21-22) / SA (1) Geldfluss op. Geb. (31-32)	-11.015,12	-13.100,00	2.084,88	-8.332,82	-9.400,00	1.067,18
UA 617	SA00	Saldo (00) Nettoergebnis nach Haushaltsrücklagen (SA0+SA01)	-11.015,12	-13.100,00	2.084,88			
UA 617	SA2	Saldo (2) Geldfluss aus der Investiven Gebarung (33-34)				0,00	0,00	0,00
UA 617	SA3	Saldo (3) Nettofinanzierungssaldo (SA1+SA2)				-8.332,82	-9.400,00	1.067,18
UA 617	SA4	Saldo (4) Geldfluss aus der Finanzierungstätigkeit (35-36)				0,00	0,00	0,00
UA 617	SA5	Saldo (5) Geldfluss aus VA-wirksamer Gebarung (SA3+SA4)				-8.332,82	-9.400,00	1.067,18
UA 617	SA51	Saldo Geldfluss aus operativer Gebarung für invest. Vorhaben				0,00	0,00	0,00
<b>A 61 Straßenbau</b>								
A 61	SA0/SA1	SA (0) Nettoerg. (21-22) / SA (1) Geldfluss op. Geb. (31-32)	-759.372,87	-663.400,00	-95.972,87	-166.606,59	-80.800,00	-85.806,59
A 61	SA00	Saldo (00) Nettoergebnis nach Haushaltsrücklagen (SA0+SA01)	-539.925,89	-455.800,00	-84.125,89			
A 61	SA2	Saldo (2) Geldfluss aus der Investiven Gebarung (33-34)				80.317,41	87.100,00	-6.782,59
A 61	SA3	Saldo (3) Nettofinanzierungssaldo (SA1+SA2)				-86.289,18	6.300,00	-92.589,18
A 61	SA4	Saldo (4) Geldfluss aus der Finanzierungstätigkeit (35-36)				0,00	0,00	0,00
A 61	SA5	Saldo (5) Geldfluss aus VA-wirksamer Gebarung (SA3+SA4)				-86.289,18	6.300,00	-92.589,18
A 61	SA51	Saldo Geldfluss aus operativer Gebarung für invest. Vorhaben				0,00	0,00	0,00



**Rechnungsabschlussentwurf 2023**  
**Detailnachweis RA / 631 Konkurrenzgewässer - interne Vergütungen enthalten**

Fonds	Konto	Bezeichnung	ERA 2023	EVA 2023	Differenz	FRA 2023	FVA 2023	Differenz
<b>Fonds 631000</b>		<b>Konkurrenzgewässer</b>						
<b>Operative Gebarung</b>								
<b>SU 21/31</b>		<b>Summe Erträge / Einzahlungen operative Gebarung</b>	<b>0,00</b>	<b>0,00</b>	<b>0,00</b>	<b>0,00</b>	<b>0,00</b>	<b>0,00</b>
631000	728000	Entgelte für sonstige Leistungen	2.998,60	2.000,00	998,60	2.998,60	2.000,00	998,60
2	2225/3225	Sonstiger Sachaufwand / Sonstige Auszahl. aus Sachaufwand	2.998,60	2.000,00	998,60	2.998,60	2.000,00	998,60
<b>1 222/322</b>		<b>Sachaufwand / Auszahlungen aus Sachaufwand</b>	<b>2.998,60</b>	<b>2.000,00</b>	<b>998,60</b>	<b>2.998,60</b>	<b>2.000,00</b>	<b>998,60</b>
631000	772000	Kapitaltransferz. an Gemeinden	8.483,80	8.500,00	-16,20	0,00	0,00	0,00
2	2231/3231	Transferaufwand / -zahlungen an Träger des öffentl. Rechts	8.483,80	8.500,00	-16,20	0,00	0,00	0,00
<b>1 223/323</b>		<b>Transferaufwand / Auszahlungen aus Transfers</b>	<b>8.483,80</b>	<b>8.500,00</b>	<b>-16,20</b>	<b>0,00</b>	<b>0,00</b>	<b>0,00</b>
<b>SU 22/32</b>		<b>Summe Aufwendungen / Auszahlungen operative Gebarung</b>	<b>11.482,40</b>	<b>10.500,00</b>	<b>982,40</b>	<b>2.998,60</b>	<b>2.000,00</b>	<b>998,60</b>
<b>SA SA0/SA1</b>		<b>SA (0) Nettoerg. (21-22) / SA (1) Geldfluss op. Geb. (31-32)</b>	<b>-11.482,40</b>	<b>-10.500,00</b>	<b>-982,40</b>	<b>-2.998,60</b>	<b>-2.000,00</b>	<b>-998,60</b>
<b>SA SA01</b>		<b>Saldo (01) Haushaltsrücklagen (230-240)</b>	<b>0,00</b>	<b>0,00</b>	<b>0,00</b>			
<b>SA SA00</b>		<b>Saldo (00) Nettoergebnis nach Haushaltsrücklagen (SA0+SA01)</b>	<b>-11.482,40</b>	<b>-10.500,00</b>	<b>-982,40</b>			
<b>Investive Gebarung</b>								
<b>SU 33</b>		<b>Summe Einzahlungen investive Gebarung</b>				<b>0,00</b>	<b>0,00</b>	<b>0,00</b>
631000	772000	Kapitaltransferz. an Gemeinden				8.483,80	8.500,00	-16,20
2	3431	Kapitaltransferzahlungen an Träger des öffentlichen Rechts				8.483,80	8.500,00	-16,20
<b>1 343</b>		<b>Auszahlungen aus Kapitaltransfers</b>				<b>8.483,80</b>	<b>8.500,00</b>	<b>-16,20</b>
<b>SU 34</b>		<b>Summe Auszahlungen investive Gebarung</b>				<b>8.483,80</b>	<b>8.500,00</b>	<b>-16,20</b>
<b>SA SA2</b>		<b>Saldo (2) Geldfluss aus der Investiven Gebarung (33-34)</b>				<b>-8.483,80</b>	<b>-8.500,00</b>	<b>16,20</b>
<b>SA SA3</b>		<b>Saldo (3) Nettofinanzierungssaldo (SA1+SA2)</b>				<b>-11.482,40</b>	<b>-10.500,00</b>	<b>-982,40</b>
<b>Finanzierungstätigkeit</b>								
<b>SU 35</b>		<b>Summe Einzahlungen aus der Finanzierungstätigkeit</b>				<b>0,00</b>	<b>0,00</b>	<b>0,00</b>
<b>SU 36</b>		<b>Summe Auszahlungen aus der Finanzierungstätigkeit</b>				<b>0,00</b>	<b>0,00</b>	<b>0,00</b>
<b>SA SA4</b>		<b>Saldo (4) Geldfluss aus der Finanzierungstätigkeit (35-36)</b>				<b>0,00</b>	<b>0,00</b>	<b>0,00</b>

**Rechnungsabschlussentwurf 2023**  
**Detailnachweis RA / 631 Konkurrenzgewässer - interne Vergütungen enthalten**

Fonds	Konto	Bezeichnung	ERA 2023	EVA 2023	Differenz	FRA 2023	FVA 2023	Differenz
SA	SA5	Saldo (5) Geldfluss aus VA-wirksamer Gebarung (SA3+SA4)				-11.482,40	-10.500,00	-982,40
<b>Verrechnung zw. operativer Gebarung und investiven Vorhaben</b>								
SA	SA51	Saldo Geldfluss aus operativer Gebarung für invest. Vorhaben				0,00	0,00	0,00
<b>UA 631</b>		<b>Konkurrenzgewässer</b>						
UA 631	SA0/SA1	SA (0) Nettoerg. (21-22) / SA (1) Geldfluss op. Geb. (31-32)	-11.482,40	-10.500,00	-982,40	-2.998,60	-2.000,00	-998,60
UA 631	SA00	Saldo (00) Nettoergebnis nach Haushaltsrücklagen (SA0+SA01)	-11.482,40	-10.500,00	-982,40			
UA 631	SA2	Saldo (2) Geldfluss aus der Investiven Gebarung (33-34)				-8.483,80	-8.500,00	16,20
UA 631	SA3	Saldo (3) Nettofinanzierungssaldo (SA1+SA2)				-11.482,40	-10.500,00	-982,40
UA 631	SA4	Saldo (4) Geldfluss aus der Finanzierungstätigkeit (35-36)				0,00	0,00	0,00
UA 631	SA5	Saldo (5) Geldfluss aus VA-wirksamer Gebarung (SA3+SA4)				-11.482,40	-10.500,00	-982,40
UA 631	SA51	Saldo Geldfluss aus operativer Gebarung für invest. Vorhaben				0,00	0,00	0,00

**Rechnungsabschlussentwurf 2023**  
**Detailnachweis RA / 639 Sonstige Einrichtungen und Maßnahmen - interne Vergütungen enthalten**

Fonds	Konto	Bezeichnung	ERA 2023	EVA 2023	Differenz	FRA 2023	FVA 2023	Differenz
<b>Fonds 639000</b>		<b>Sonstige Einrichtungen und Maßnahmen (z.</b>						
<b>Operative Gebarung</b>								
<b>SU</b>	<b>21/31</b>	<b>Summe Erträge / Einzahlungen operative Gebarung</b>	<b>0,00</b>	<b>0,00</b>	<b>0,00</b>	<b>0,00</b>	<b>0,00</b>	<b>0,00</b>
639000	680100	Planm. Afa Immaterielle Vermögenswerte	791,19	0,00	791,19	0,00	0,00	0,00
2	2226/3226	Nicht finanz.wirks. Sachaufw. / Ausz. Inanspruchn.Haftungen	791,19	0,00	791,19	0,00	0,00	0,00
<b>1</b>	<b>222/322</b>	<b>Sachaufwand / Auszahlungen aus Sachaufwand</b>	<b>791,19</b>	<b>0,00</b>	<b>791,19</b>	<b>0,00</b>	<b>0,00</b>	<b>0,00</b>
<b>SU</b>	<b>22/32</b>	<b>Summe Aufwendungen / Auszahlungen operative Gebarung</b>	<b>791,19</b>	<b>0,00</b>	<b>791,19</b>	<b>0,00</b>	<b>0,00</b>	<b>0,00</b>
<b>SA</b>	<b>SA0/SA1</b>	<b>SA (0) Nettoerg. (21-22) / SA (1) Geldfluss op. Geb. (31-32)</b>	<b>-791,19</b>	<b>0,00</b>	<b>-791,19</b>	<b>0,00</b>	<b>0,00</b>	<b>0,00</b>
<b>SA</b>	<b>SA01</b>	<b>Saldo (01) Haushaltsrücklagen (230-240)</b>	<b>0,00</b>	<b>0,00</b>	<b>0,00</b>			
<b>SA</b>	<b>SA00</b>	<b>Saldo (00) Nettoergebnis nach Haushaltsrücklagen (SA0+SA01)</b>	<b>-791,19</b>	<b>0,00</b>	<b>-791,19</b>			
<b>Investive Gebarung</b>								
639000	301100	Kapitaltransf. von Ländern - investive Vorhaben				0,00	48.000,00	-48.000,00
2	3331	Kapitaltransferzahlungen von Trägern des öffentlichen Rechts				0,00	48.000,00	-48.000,00
<b>1</b>	<b>333</b>	<b>Einzahlungen aus Kapitaltransfers</b>				<b>0,00</b>	<b>48.000,00</b>	<b>-48.000,00</b>
<b>SU</b>	<b>33</b>	<b>Summe Einzahlungen investive Gebarung</b>				<b>0,00</b>	<b>48.000,00</b>	<b>-48.000,00</b>
639000	070000	Aktivierungsfähige Rechte				15.062,40	48.000,00	-32.937,60
2	3411	Auszahlungen für den Erwerb von immateriellem Vermögen				15.062,40	48.000,00	-32.937,60
<b>1</b>	<b>341</b>	<b>Auszahlungen aus der Investitionstätigkeit</b>				<b>15.062,40</b>	<b>48.000,00</b>	<b>-32.937,60</b>
<b>SU</b>	<b>34</b>	<b>Summe Auszahlungen investive Gebarung</b>				<b>15.062,40</b>	<b>48.000,00</b>	<b>-32.937,60</b>
<b>SA</b>	<b>SA2</b>	<b>Saldo (2) Geldfluss aus der Investiven Gebarung (33-34)</b>				<b>-15.062,40</b>	<b>0,00</b>	<b>-15.062,40</b>
<b>SA</b>	<b>SA3</b>	<b>Saldo (3) Nettofinanzierungssaldo (SA1+SA2)</b>				<b>-15.062,40</b>	<b>0,00</b>	<b>-15.062,40</b>
<b>Finanzierungstätigkeit</b>								
<b>SU</b>	<b>35</b>	<b>Summe Einzahlungen aus der Finanzierungstätigkeit</b>				<b>0,00</b>	<b>0,00</b>	<b>0,00</b>
<b>SU</b>	<b>36</b>	<b>Summe Auszahlungen aus der Finanzierungstätigkeit</b>				<b>0,00</b>	<b>0,00</b>	<b>0,00</b>
<b>SA</b>	<b>SA4</b>	<b>Saldo (4) Geldfluss aus der Finanzierungstätigkeit (35-36)</b>				<b>0,00</b>	<b>0,00</b>	<b>0,00</b>

**Rechnungsabschlussentwurf 2023**

**Detailnachweis RA / 639 Sonstige Einrichtungen und Maßnahmen - interne Vergütungen enthalten**

Fonds	Konto	Bezeichnung	ERA 2023	EVA 2023	Differenz	FRA 2023	FVA 2023	Differenz
<b>SA</b>	<b>SA5</b>	<b>Saldo (5) Geldfluss aus VA-wirksamer Gebarung (SA3+SA4)</b>				<b>-15.062,40</b>	<b>0,00</b>	<b>-15.062,40</b>
<b>Verrechnung zw. operativer Gebarung und investiven Vorhaben</b>								
<b>SA</b>	<b>SA51</b>	<b>Saldo Geldfluss aus operativer Gebarung für invest. Vorhaben</b>				<b>0,00</b>	<b>0,00</b>	<b>0,00</b>
<b>UA 639</b>		<b>Sonstige Einrichtungen und Maßnahmen</b>						
UA 639	SA0/SA1	SA (0) Nettoerg. (21-22) / SA (1) Geldfluss op. Geb. (31-32)	-791,19	0,00	-791,19	0,00	0,00	0,00
UA 639	SA00	Saldo (00) Nettoergebnis nach Haushaltsrücklagen (SA0+SA01)	-791,19	0,00	-791,19			
UA 639	SA2	Saldo (2) Geldfluss aus der Investiven Gebarung (33-34)				-15.062,40	0,00	-15.062,40
UA 639	SA3	Saldo (3) Nettofinanzierungssaldo (SA1+SA2)				-15.062,40	0,00	-15.062,40
UA 639	SA4	Saldo (4) Geldfluss aus der Finanzierungstätigkeit (35-36)				0,00	0,00	0,00
UA 639	SA5	Saldo (5) Geldfluss aus VA-wirksamer Gebarung (SA3+SA4)				-15.062,40	0,00	-15.062,40
UA 639	SA51	Saldo Geldfluss aus operativer Gebarung für invest. Vorhaben				0,00	0,00	0,00
<b>A 63</b>		<b>Schutzwasserbau</b>						
A 63	SA0/SA1	SA (0) Nettoerg. (21-22) / SA (1) Geldfluss op. Geb. (31-32)	-12.273,59	-10.500,00	-1.773,59	-2.998,60	-2.000,00	-998,60
A 63	SA00	Saldo (00) Nettoergebnis nach Haushaltsrücklagen (SA0+SA01)	-12.273,59	-10.500,00	-1.773,59			
A 63	SA2	Saldo (2) Geldfluss aus der Investiven Gebarung (33-34)				-23.546,20	-8.500,00	-15.046,20
A 63	SA3	Saldo (3) Nettofinanzierungssaldo (SA1+SA2)				-26.544,80	-10.500,00	-16.044,80
A 63	SA4	Saldo (4) Geldfluss aus der Finanzierungstätigkeit (35-36)				0,00	0,00	0,00
A 63	SA5	Saldo (5) Geldfluss aus VA-wirksamer Gebarung (SA3+SA4)				-26.544,80	-10.500,00	-16.044,80
A 63	SA51	Saldo Geldfluss aus operativer Gebarung für invest. Vorhaben				0,00	0,00	0,00

**Rechnungsabschlussentwurf 2023**

**Detailnachweis RA / 640 Einrichtungen und Maßnahmen nach der Straßenverkehrsordnung - interne Vergütungen enthalten**

Fonds	Konto	Bezeichnung	ERA 2023	EVA 2023	Differenz	FRA 2023	FVA 2023	Differenz
<b>Fonds 640000</b>		<b>Einrichtungen und Maßnahmen nach der Str</b>						
<b>Operative Gebarung</b>								
640000	829900	Sonstige Einnahmen verr. Haushalt inv. Projekte	2.163,60	2.200,00	-36,40	2.163,60	2.200,00	-36,40
2	2116/3116	Erträge / Einz. aus Veräußerung/GWG u. sonst. Erträge/Einz.	2.163,60	2.200,00	-36,40	2.163,60	2.200,00	-36,40
<b>1</b>	<b>211/311</b>	<b>Erträge / Einzahl. aus operativer Verwaltungstätigkeit</b>	<b>2.163,60</b>	<b>2.200,00</b>	<b>-36,40</b>	<b>2.163,60</b>	<b>2.200,00</b>	<b>-36,40</b>
<b>SU</b>	<b>21/31</b>	<b>Summe Erträge / Einzahlungen operative Gebarung</b>	<b>2.163,60</b>	<b>2.200,00</b>	<b>-36,40</b>	<b>2.163,60</b>	<b>2.200,00</b>	<b>-36,40</b>
640000	400000	Geringwertige Wirtschaftsg. Anlageverm.	3.923,35	4.000,00	-76,65	3.923,35	4.000,00	-76,65
2	2221/3221	Gebrauchs- und Verbrauchsgüter, Handelswaren / Auszahlungen	3.923,35	4.000,00	-76,65	3.923,35	4.000,00	-76,65
640000	670000	Versicherungen	108,18	200,00	-91,82	108,18	200,00	-91,82
2	2222/3222	Verwaltungs- und Betriebsaufwand / Auszahlungen	108,18	200,00	-91,82	108,18	200,00	-91,82
640000	729900	Sonstige Aufwendungen verr. Haushalt inv. Projekte	2.163,60	2.200,00	-36,40	2.163,60	2.200,00	-36,40
2	2225/3225	Sonstiger Sachaufwand / Sonstige Auszahl. aus Sachaufwand	2.163,60	2.200,00	-36,40	2.163,60	2.200,00	-36,40
640000	680700	Planm. Afa Amts, Betriebs/Geschäftsausstattung	180,30	0,00	180,30	0,00	0,00	0,00
2	2226/3226	Nicht finanz.wirks. Sachaufw. / Ausz. Inanspruchn.Haftungen	180,30	0,00	180,30	0,00	0,00	0,00
<b>1</b>	<b>222/322</b>	<b>Sachaufwand / Auszahlungen aus Sachaufwand</b>	<b>6.375,43</b>	<b>6.400,00</b>	<b>-24,57</b>	<b>6.195,13</b>	<b>6.400,00</b>	<b>-204,87</b>
<b>SU</b>	<b>22/32</b>	<b>Summe Aufwendungen / Auszahlungen operative Gebarung</b>	<b>6.375,43</b>	<b>6.400,00</b>	<b>-24,57</b>	<b>6.195,13</b>	<b>6.400,00</b>	<b>-204,87</b>
<b>SA</b>	<b>SA0/SA1</b>	<b>SA (0) Nettoerg. (21-22) / SA (1) Geldfluss op. Geb. (31-32)</b>	<b>-4.211,83</b>	<b>-4.200,00</b>	<b>-11,83</b>	<b>-4.031,53</b>	<b>-4.200,00</b>	<b>168,47</b>
<b>SA</b>	<b>SA01</b>	<b>Saldo (01) Haushaltsrücklagen (230-240)</b>	<b>0,00</b>	<b>0,00</b>	<b>0,00</b>			
<b>SA</b>	<b>SA00</b>	<b>Saldo (00) Nettoergebnis nach Haushaltsrücklagen (SA0+SA01)</b>	<b>-4.211,83</b>	<b>-4.200,00</b>	<b>-11,83</b>			
<b>Investive Gebarung</b>								
<b>SU</b>	<b>33</b>	<b>Summe Einzahlungen investive Gebarung</b>				<b>0,00</b>	<b>0,00</b>	<b>0,00</b>
640000	042000	* Amts-, Betriebs- und Geschäftsausstattung				2.163,60	2.200,00	-36,40
2	3415	Ausz. f.d. Erwerb von Amts-, Betriebs- u.Geschäftsausstatt.				2.163,60	2.200,00	-36,40
<b>1</b>	<b>341</b>	<b>Auszahlungen aus der Investitionstätigkeit</b>				<b>2.163,60</b>	<b>2.200,00</b>	<b>-36,40</b>
<b>SU</b>	<b>34</b>	<b>Summe Auszahlungen investive Gebarung</b>				<b>2.163,60</b>	<b>2.200,00</b>	<b>-36,40</b>

**Rechnungsabschlussentwurf 2023**

**Detailnachweis RA / 640 Einrichtungen und Maßnahmen nach der Straßenverkehrsordnung - interne Vergütungen enthalten**

Fonds	Konto	Bezeichnung	ERA 2023	EVA 2023	Differenz	FRA 2023	FVA 2023	Differenz
SA	SA2	Saldo (2) Geldfluss aus der Investiven Gebarung (33-34)				-2.163,60	-2.200,00	36,40
SA	SA3	Saldo (3) Nettofinanzierungssaldo (SA1+SA2)				-6.195,13	-6.400,00	204,87
<b>Finanzierungstätigkeit</b>								
SU	35	Summe Einzahlungen aus der Finanzierungstätigkeit				0,00	0,00	0,00
SU	36	Summe Auszahlungen aus der Finanzierungstätigkeit				0,00	0,00	0,00
SA	SA4	Saldo (4) Geldfluss aus der Finanzierungstätigkeit (35-36)				0,00	0,00	0,00
SA	SA5	Saldo (5) Geldfluss aus VA-wirksamer Gebarung (SA3+SA4)				-6.195,13	-6.400,00	204,87
<b>Verrechnung zw. operativer Gebarung und investiven Vorhaben</b>								
SA	SA51	Saldo Geldfluss aus operativer Gebarung für invest. Vorhaben				0,00	0,00	0,00
<b>UA 640 Einrichtungen und Maßnahmen nach der Straßenverkehrsordnung</b>								
UA 640	SA0/SA1	SA (0) Nettoerg. (21-22) / SA (1) Geldfluss op. Geb. (31-32)	-4.211,83	-4.200,00	-11,83	-4.031,53	-4.200,00	168,47
UA 640	SA00	Saldo (00) Nettoergebnis nach Haushaltsrücklagen (SA0+SA01)	-4.211,83	-4.200,00	-11,83			
UA 640	SA2	Saldo (2) Geldfluss aus der Investiven Gebarung (33-34)				-2.163,60	-2.200,00	36,40
UA 640	SA3	Saldo (3) Nettofinanzierungssaldo (SA1+SA2)				-6.195,13	-6.400,00	204,87
UA 640	SA4	Saldo (4) Geldfluss aus der Finanzierungstätigkeit (35-36)				0,00	0,00	0,00
UA 640	SA5	Saldo (5) Geldfluss aus VA-wirksamer Gebarung (SA3+SA4)				-6.195,13	-6.400,00	204,87
UA 640	SA51	Saldo Geldfluss aus operativer Gebarung für invest. Vorhaben				0,00	0,00	0,00
<b>A 64 Straßenverkehr</b>								
A 64	SA0/SA1	SA (0) Nettoerg. (21-22) / SA (1) Geldfluss op. Geb. (31-32)	-4.211,83	-4.200,00	-11,83	-4.031,53	-4.200,00	168,47
A 64	SA00	Saldo (00) Nettoergebnis nach Haushaltsrücklagen (SA0+SA01)	-4.211,83	-4.200,00	-11,83			
A 64	SA2	Saldo (2) Geldfluss aus der Investiven Gebarung (33-34)				-2.163,60	-2.200,00	36,40
A 64	SA3	Saldo (3) Nettofinanzierungssaldo (SA1+SA2)				-6.195,13	-6.400,00	204,87
A 64	SA4	Saldo (4) Geldfluss aus der Finanzierungstätigkeit (35-36)				0,00	0,00	0,00
A 64	SA5	Saldo (5) Geldfluss aus VA-wirksamer Gebarung (SA3+SA4)				-6.195,13	-6.400,00	204,87
A 64	SA51	Saldo Geldfluss aus operativer Gebarung für invest. Vorhaben				0,00	0,00	0,00

**Rechnungsabschlussentwurf 2023**

**Detailnachweis RA / 680 Post- und Telekommunikationsdienste - interne Vergütungen enthalten**

Fonds	Konto	Bezeichnung	ERA 2023	EVA 2023	Differenz	FRA 2023	FVA 2023	Differenz
<b>Fonds 680000</b>		<b>Post- und Telekommunikationsdienste</b>						
<b>Operative Gebarung</b>								
680000	829800	Sonstige Einnahmen Aufnahme innere Darlehen	0,00	73.900,00	-73.900,00	0,00	73.900,00	-73.900,00
2	2116/3116	Erträge / Einz. aus Veräußerung/GWG u. sonst. Erträge/Einz.	0,00	73.900,00	-73.900,00	0,00	73.900,00	-73.900,00
<b>1</b>	<b>211/311</b>	<b>Erträge / Einzahl. aus operativer Verwaltungstätigkeit</b>	<b>0,00</b>	<b>73.900,00</b>	<b>-73.900,00</b>	<b>0,00</b>	<b>73.900,00</b>	<b>-73.900,00</b>
680000	871200	Kapitaltransfers aus Gemeinde-BZ	55.000,00	0,00	55.000,00	55.000,00	0,00	55.000,00
680000	871210	Kapitaltransfers aus Gemeinde-Bedarfszuweisungsm.	100.000,00	173.900,00	-73.900,00	100.000,00	173.900,00	-73.900,00
2	2121/3121	Transferertrag / -zahlungen von Trägern des öffentl. Rechts	155.000,00	173.900,00	-18.900,00	155.000,00	173.900,00	-18.900,00
<b>1</b>	<b>212/312</b>	<b>Erträge aus Transfers / Einzahlungen aus Transfers</b>	<b>155.000,00</b>	<b>173.900,00</b>	<b>-18.900,00</b>	<b>155.000,00</b>	<b>173.900,00</b>	<b>-18.900,00</b>
<b>SU</b>	<b>21/31</b>	<b>Summe Erträge / Einzahlungen operative Gebarung</b>	<b>155.000,00</b>	<b>247.800,00</b>	<b>-92.800,00</b>	<b>155.000,00</b>	<b>247.800,00</b>	<b>-92.800,00</b>
680000	729800	Sonstige Ausgaben - Innere Darlehen	0,00	73.900,00	-73.900,00	0,00	73.900,00	-73.900,00
2	2225/3225	Sonstiger Sachaufwand / Sonstige Auszahl. aus Sachaufwand	0,00	73.900,00	-73.900,00	0,00	73.900,00	-73.900,00
<b>1</b>	<b>222/322</b>	<b>Sachaufwand / Auszahlungen aus Sachaufwand</b>	<b>0,00</b>	<b>73.900,00</b>	<b>-73.900,00</b>	<b>0,00</b>	<b>73.900,00</b>	<b>-73.900,00</b>
680000	775100	Kapitaltransfers an Unternehmungen	147.026,00	147.800,00	-774,00	0,00	0,00	0,00
2	2233/3233	Transferaufwand / -zahlungen an Untern. (mit Finanzuntern.)	147.026,00	147.800,00	-774,00	0,00	0,00	0,00
<b>1</b>	<b>223/323</b>	<b>Transferaufwand / Auszahlungen aus Transfers</b>	<b>147.026,00</b>	<b>147.800,00</b>	<b>-774,00</b>	<b>0,00</b>	<b>0,00</b>	<b>0,00</b>
680000	652800	Zinsen f.sonst.Aufw.aus derivativen Finanzinstr.	523,90	600,00	-76,10	523,90	600,00	-76,10
2	2242/3242	Zinsen/sonst. Aufw. a. deri. Fin.instr. m./o.Grundg. / Ausz.	523,90	600,00	-76,10	523,90	600,00	-76,10
<b>1</b>	<b>224/324</b>	<b>Finanzaufwand / Auszahlungen aus Finanzaufwand</b>	<b>523,90</b>	<b>600,00</b>	<b>-76,10</b>	<b>523,90</b>	<b>600,00</b>	<b>-76,10</b>
<b>SU</b>	<b>22/32</b>	<b>Summe Aufwendungen / Auszahlungen operative Gebarung</b>	<b>147.549,90</b>	<b>222.300,00</b>	<b>-74.750,10</b>	<b>523,90</b>	<b>74.500,00</b>	<b>-73.976,10</b>
<b>SA</b>	<b>SA0/SA1</b>	<b>SA (0) Nettoerg. (21-22) / SA (1) Geldfluss op. Geb. (31-32)</b>	<b>7.450,10</b>	<b>25.500,00</b>	<b>-18.049,90</b>	<b>154.476,10</b>	<b>173.300,00</b>	<b>-18.823,90</b>
680000	894900	Entnahmen von zweckgebundenen Rücklagen aus BZ	155.000,00	100.000,00	55.000,00			
2	2301	Entnahmen von Haushaltsrücklagen	155.000,00	100.000,00	55.000,00			
<b>1</b>	<b>230</b>	<b>Entnahmen von Haushaltsrücklagen</b>	<b>155.000,00</b>	<b>100.000,00</b>	<b>55.000,00</b>			
680000	794900	Zuweisung an zweckgebundene Rücklagen aus BZ	155.000,00	100.000,00	55.000,00			
2	2401	Zuweisungen an Haushaltsrücklagen	155.000,00	100.000,00	55.000,00			

**Rechnungsabschlussentwurf 2023**

**Detailnachweis RA / 680 Post- und Telekommunikationsdienste - interne Vergütungen enthalten**

Fonds	Konto	Bezeichnung	ERA 2023	EVA 2023	Differenz	FRA 2023	FVA 2023	Differenz
1	240	Zuweisungen an Haushaltsrücklagen	155.000,00	100.000,00	55.000,00			
SA	SA01	Saldo (01) Haushaltsrücklagen (230-240)	0,00	0,00	0,00			
SA	SA00	Saldo (00) Nettoergebnis nach Haushaltsrücklagen (SA0+SA01)	7.450,10	25.500,00	-18.049,90			
<b>Investive Gebarung</b>								
SU	33	Summe Einzahlungen investive Gebarung				0,00	0,00	0,00
680000	775100	Kapitaltransfers an Unternehmungen				147.026,00	147.800,00	-774,00
2	3433	Kapitaltransferzahlungen an Unternehmen (Finanzunternehmen)				147.026,00	147.800,00	-774,00
1	343	Auszahlungen aus Kapitaltransfers				147.026,00	147.800,00	-774,00
SU	34	Summe Auszahlungen investive Gebarung				147.026,00	147.800,00	-774,00
SA	SA2	Saldo (2) Geldfluss aus der Investiven Gebarung (33-34)				-147.026,00	-147.800,00	774,00
SA	SA3	Saldo (3) Nettofinanzierungssaldo (SA1+SA2)				7.450,10	25.500,00	-18.049,90
<b>Finanzierungstätigkeit</b>								
SU	35	Summe Einzahlungen aus der Finanzierungstätigkeit				0,00	0,00	0,00
SU	36	Summe Auszahlungen aus der Finanzierungstätigkeit				0,00	0,00	0,00
SA	SA4	Saldo (4) Geldfluss aus der Finanzierungstätigkeit (35-36)				0,00	0,00	0,00
SA	SA5	Saldo (5) Geldfluss aus VA-wirksamer Gebarung (SA3+SA4)				7.450,10	25.500,00	-18.049,90
<b>Verrechnung zw. operativer Gebarung und investiven Vorhaben</b>								
SA	SA51	Saldo Geldfluss aus operativer Gebarung für invest. Vorhaben				0,00	0,00	0,00



**Rechnungsabschlussentwurf 2023**

**Detailnachweis RA / 680 Post- und Telekommunikationsdienste - interne Vergütungen enthalten**

Fonds	Konto	Bezeichnung	ERA 2023	EVA 2023	Differenz	FRA 2023	FVA 2023	Differenz
<b>UA 680</b>		<b>Post- und Telekommunikationsdienste</b>						
UA 680	SA0/SA1	SA (0) Nettoerg. (21-22) / SA (1) Geldfluss op. Geb. (31-32)	7.450,10	25.500,00	-18.049,90	154.476,10	173.300,00	-18.823,90
UA 680	SA00	Saldo (00) Nettoergebnis nach Haushaltsrücklagen (SA0+SA01)	7.450,10	25.500,00	-18.049,90			
UA 680	SA2	Saldo (2) Geldfluss aus der Investiven Gebarung (33-34)				-147.026,00	-147.800,00	774,00
UA 680	SA3	Saldo (3) Nettofinanzierungssaldo (SA1+SA2)				7.450,10	25.500,00	-18.049,90
UA 680	SA4	Saldo (4) Geldfluss aus der Finanzierungstätigkeit (35-36)				0,00	0,00	0,00
UA 680	SA5	Saldo (5) Geldfluss aus VA-wirksamer Gebarung (SA3+SA4)				7.450,10	25.500,00	-18.049,90
UA 680	SA51	Saldo Geldfluss aus operativer Gebarung für invest. Vorhaben				0,00	0,00	0,00
<b>A 68</b>		<b>Post- und Telekommunikationsdienste</b>						
A 68	SA0/SA1	SA (0) Nettoerg. (21-22) / SA (1) Geldfluss op. Geb. (31-32)	7.450,10	25.500,00	-18.049,90	154.476,10	173.300,00	-18.823,90
A 68	SA00	Saldo (00) Nettoergebnis nach Haushaltsrücklagen (SA0+SA01)	7.450,10	25.500,00	-18.049,90			
A 68	SA2	Saldo (2) Geldfluss aus der Investiven Gebarung (33-34)				-147.026,00	-147.800,00	774,00
A 68	SA3	Saldo (3) Nettofinanzierungssaldo (SA1+SA2)				7.450,10	25.500,00	-18.049,90
A 68	SA4	Saldo (4) Geldfluss aus der Finanzierungstätigkeit (35-36)				0,00	0,00	0,00
A 68	SA5	Saldo (5) Geldfluss aus VA-wirksamer Gebarung (SA3+SA4)				7.450,10	25.500,00	-18.049,90
A 68	SA51	Saldo Geldfluss aus operativer Gebarung für invest. Vorhaben				0,00	0,00	0,00

**Rechnungsabschlussentwurf 2023**  
**Detailnachweis RA / 690 Verkehr, Sonstiges - interne Vergütungen enthalten**

Fonds	Konto	Bezeichnung	ERA 2023	EVA 2023	Differenz	FRA 2023	FVA 2023	Differenz
<b>Fonds 690000</b>		<b>Verkehr, Sonstiges</b>						
<b>Operative Gebarung</b>								
690000	860110	Transfers von Bund	0,00	3.600,00	-3.600,00	0,00	3.600,00	-3.600,00
2	2121/3121	Transferertrag / -zahlungen von Trägern des öffentl. Rechts	0,00	3.600,00	-3.600,00	0,00	3.600,00	-3.600,00
<b>1</b>	<b>212/312</b>	<b>Erträge aus Transfers / Einzahlungen aus Transfers</b>	<b>0,00</b>	<b>3.600,00</b>	<b>-3.600,00</b>	<b>0,00</b>	<b>3.600,00</b>	<b>-3.600,00</b>
<b>SU</b>	<b>21/31</b>	<b>Summe Erträge / Einzahlungen operative Gebarung</b>	<b>0,00</b>	<b>3.600,00</b>	<b>-3.600,00</b>	<b>0,00</b>	<b>3.600,00</b>	<b>-3.600,00</b>
690000	774000	* Kapitaltransferz. an son. Tr. ö. Rechts	14.881,00	13.000,00	1.881,00	0,00	0,00	0,00
2	2231/3231	Transferaufwand / -zahlungen an Träger des öffentl. Rechts	14.881,00	13.000,00	1.881,00	0,00	0,00	0,00
<b>1</b>	<b>223/323</b>	<b>Transferaufwand / Auszahlungen aus Transfers</b>	<b>14.881,00</b>	<b>13.000,00</b>	<b>1.881,00</b>	<b>0,00</b>	<b>0,00</b>	<b>0,00</b>
<b>SU</b>	<b>22/32</b>	<b>Summe Aufwendungen / Auszahlungen operative Gebarung</b>	<b>14.881,00</b>	<b>13.000,00</b>	<b>1.881,00</b>	<b>0,00</b>	<b>0,00</b>	<b>0,00</b>
<b>SA</b>	<b>SA0/SA1</b>	<b>SA (0) Nettoerg. (21-22) / SA (1) Geldfluss op. Geb. (31-32)</b>	<b>-14.881,00</b>	<b>-9.400,00</b>	<b>-5.481,00</b>	<b>0,00</b>	<b>3.600,00</b>	<b>-3.600,00</b>
<b>SA</b>	<b>SA01</b>	<b>Saldo (01) Haushaltsrücklagen (230-240)</b>	<b>0,00</b>	<b>0,00</b>	<b>0,00</b>			
<b>SA</b>	<b>SA00</b>	<b>Saldo (00) Nettoergebnis nach Haushaltsrücklagen (SA0+SA01)</b>	<b>-14.881,00</b>	<b>-9.400,00</b>	<b>-5.481,00</b>			
<b>Investive Gebarung</b>								
<b>SU</b>	<b>33</b>	<b>Summe Einzahlungen investive Gebarung</b>				<b>0,00</b>	<b>0,00</b>	<b>0,00</b>
690000	774000	* Kapitaltransferz. an son. Tr. ö. Rechts				14.881,00	13.000,00	1.881,00
2	3431	Kapitaltransferzahlungen an Träger des öffentlichen Rechts				14.881,00	13.000,00	1.881,00
<b>1</b>	<b>343</b>	<b>Auszahlungen aus Kapitaltransfers</b>				<b>14.881,00</b>	<b>13.000,00</b>	<b>1.881,00</b>
<b>SU</b>	<b>34</b>	<b>Summe Auszahlungen investive Gebarung</b>				<b>14.881,00</b>	<b>13.000,00</b>	<b>1.881,00</b>
<b>SA</b>	<b>SA2</b>	<b>Saldo (2) Geldfluss aus der Investiven Gebarung (33-34)</b>				<b>-14.881,00</b>	<b>-13.000,00</b>	<b>-1.881,00</b>
<b>SA</b>	<b>SA3</b>	<b>Saldo (3) Nettofinanzierungssaldo (SA1+SA2)</b>				<b>-14.881,00</b>	<b>-9.400,00</b>	<b>-5.481,00</b>
<b>Finanzierungstätigkeit</b>								
<b>SU</b>	<b>35</b>	<b>Summe Einzahlungen aus der Finanzierungstätigkeit</b>				<b>0,00</b>	<b>0,00</b>	<b>0,00</b>
<b>SU</b>	<b>36</b>	<b>Summe Auszahlungen aus der Finanzierungstätigkeit</b>				<b>0,00</b>	<b>0,00</b>	<b>0,00</b>
<b>SA</b>	<b>SA4</b>	<b>Saldo (4) Geldfluss aus der Finanzierungstätigkeit (35-36)</b>				<b>0,00</b>	<b>0,00</b>	<b>0,00</b>

**Rechnungsabschlussentwurf 2023**  
**Detailnachweis RA / 690 Verkehr, Sonstiges - interne Vergütungen enthalten**

Fonds	Konto	Bezeichnung	ERA 2023	EVA 2023	Differenz	FRA 2023	FVA 2023	Differenz
<b>SA</b>	<b>SA5</b>	<b>Saldo (5) Geldfluss aus VA-wirksamer Gebarung (SA3+SA4)</b>				<b>-14.881,00</b>	<b>-9.400,00</b>	<b>-5.481,00</b>
<b>Verrechnung zw. operativer Gebarung und investiven Vorhaben</b>								
<b>SA</b>	<b>SA51</b>	<b>Saldo Geldfluss aus operativer Gebarung für invest. Vorhaben</b>				<b>0,00</b>	<b>0,00</b>	<b>0,00</b>
<b>UA 690</b>		<b>Verkehr, Sonstiges</b>						
UA 690	SA0/SA1	SA (0) Nettoerg. (21-22) / SA (1) Geldfluss op. Geb. (31-32)	-14.881,00	-9.400,00	-5.481,00	0,00	3.600,00	-3.600,00
UA 690	SA00	Saldo (00) Nettoergebnis nach Haushaltsrücklagen (SA0+SA01)	-14.881,00	-9.400,00	-5.481,00			
UA 690	SA2	Saldo (2) Geldfluss aus der Investiven Gebarung (33-34)				-14.881,00	-13.000,00	-1.881,00
UA 690	SA3	Saldo (3) Nettofinanzierungssaldo (SA1+SA2)				-14.881,00	-9.400,00	-5.481,00
UA 690	SA4	Saldo (4) Geldfluss aus der Finanzierungstätigkeit (35-36)				0,00	0,00	0,00
UA 690	SA5	Saldo (5) Geldfluss aus VA-wirksamer Gebarung (SA3+SA4)				-14.881,00	-9.400,00	-5.481,00
UA 690	SA51	Saldo Geldfluss aus operativer Gebarung für invest. Vorhaben				0,00	0,00	0,00
<b>A 69</b>		<b>Verkehr, Sonstiges</b>						
A 69	SA0/SA1	SA (0) Nettoerg. (21-22) / SA (1) Geldfluss op. Geb. (31-32)	-14.881,00	-9.400,00	-5.481,00	0,00	3.600,00	-3.600,00
A 69	SA00	Saldo (00) Nettoergebnis nach Haushaltsrücklagen (SA0+SA01)	-14.881,00	-9.400,00	-5.481,00			
A 69	SA2	Saldo (2) Geldfluss aus der Investiven Gebarung (33-34)				-14.881,00	-13.000,00	-1.881,00
A 69	SA3	Saldo (3) Nettofinanzierungssaldo (SA1+SA2)				-14.881,00	-9.400,00	-5.481,00
A 69	SA4	Saldo (4) Geldfluss aus der Finanzierungstätigkeit (35-36)				0,00	0,00	0,00
A 69	SA5	Saldo (5) Geldfluss aus VA-wirksamer Gebarung (SA3+SA4)				-14.881,00	-9.400,00	-5.481,00
A 69	SA51	Saldo Geldfluss aus operativer Gebarung für invest. Vorhaben				0,00	0,00	0,00

**Rechnungsabschlussentwurf 2023**  
**Detailnachweis RA / 690 Verkehr, Sonstiges - interne Vergütungen enthalten**

Fonds	Konto	Bezeichnung	ERA 2023	EVA 2023	Differenz	FRA 2023	FVA 2023	Differenz
<b>Gruppe 6</b>		<b>Straßen-und Wasserbau, Verkehr</b>						
Gruppe 6	SA0/SA1	SA (0) Nettoerg. (21-22) / SA (1) Geldfluss op. Geb. (31-32)	-783.289,19	-662.000,00	-121.289,19	-19.160,62	89.900,00	-109.060,62
Gruppe 6	SA00	Saldo (00) Nettoergebnis nach Haushaltsrücklagen (SA0+SA01)	-563.842,21	-454.400,00	-109.442,21			
Gruppe 6	SA2	Saldo (2) Geldfluss aus der Investiven Gebarung (33-34)				-107.299,39	-84.400,00	-22.899,39
Gruppe 6	SA3	Saldo (3) Nettofinanzierungssaldo (SA1+SA2)				-126.460,01	5.500,00	-131.960,01
Gruppe 6	SA4	Saldo (4) Geldfluss aus der Finanzierungstätigkeit (35-36)				0,00	0,00	0,00
Gruppe 6	SA5	Saldo (5) Geldfluss aus VA-wirksamer Gebarung (SA3+SA4)				-126.460,01	5.500,00	-131.960,01
Gruppe 6	SA51	Saldo Geldfluss aus operativer Gebarung für invest. Vorhaben				0,00	0,00	0,00

**Rechnungsabschlussentwurf 2023**

**Detailnachweis RA / 710 Land- und Forstwirtschaftlicher Wegebau - interne Vergütungen enthalten**

Fonds	Konto	Bezeichnung	ERA 2023	EVA 2023	Differenz	FRA 2023	FVA 2023	Differenz
<b>Fonds 710000</b>		<b>Land- und Forstwirtschaftlicher Wegebau</b>						
<b>Operative Gebarung</b>								
<b>SU 21/31</b>		<b>Summe Erträge / Einzahlungen operative Gebarung</b>	<b>0,00</b>	<b>0,00</b>	<b>0,00</b>	<b>0,00</b>	<b>0,00</b>	<b>0,00</b>
710000	774000	Kapitaltransferz. an son. Tr. ö. Rechts	0,00	25.000,00	-25.000,00	0,00	0,00	0,00
2	2231/3231	Transferaufwand / -zahlungen an Träger des öffentl. Rechts	0,00	25.000,00	-25.000,00	0,00	0,00	0,00
710000	778000	Kapitaltransferz. an priv. Haushalte	0,00	500,00	-500,00	0,00	0,00	0,00
2	2234/3234	Transferaufwand / -zahlungen an Haush. & Org.o.Erwerbschar.	0,00	500,00	-500,00	0,00	0,00	0,00
<b>1</b>	<b>223/323</b>	<b>Transferaufwand / Auszahlungen aus Transfers</b>	<b>0,00</b>	<b>25.500,00</b>	<b>-25.500,00</b>	<b>0,00</b>	<b>0,00</b>	<b>0,00</b>
<b>SU 22/32</b>		<b>Summe Aufwendungen / Auszahlungen operative Gebarung</b>	<b>0,00</b>	<b>25.500,00</b>	<b>-25.500,00</b>	<b>0,00</b>	<b>0,00</b>	<b>0,00</b>
<b>SA SA0/SA1</b>		<b>SA (0) Nettoerg. (21-22) / SA (1) Geldfluss op. Geb. (31-32)</b>	<b>0,00</b>	<b>-25.500,00</b>	<b>25.500,00</b>	<b>0,00</b>	<b>0,00</b>	<b>0,00</b>
<b>SA SA01</b>		<b>Saldo (01) Haushaltsrücklagen (230-240)</b>	<b>0,00</b>	<b>0,00</b>	<b>0,00</b>			
<b>SA SA00</b>		<b>Saldo (00) Nettoergebnis nach Haushaltsrücklagen (SA0+SA01)</b>	<b>0,00</b>	<b>-25.500,00</b>	<b>25.500,00</b>			
<b>Investive Gebarung</b>								
<b>SU 33</b>		<b>Summe Einzahlungen investive Gebarung</b>				<b>0,00</b>	<b>0,00</b>	<b>0,00</b>
710000	774000	Kapitaltransferz. an son. Tr. ö. Rechts				0,00	25.000,00	-25.000,00
2	3431	Kapitaltransferzahlungen an Träger des öffentlichen Rechts				0,00	25.000,00	-25.000,00
710000	778000	Kapitaltransferz. an priv. Haushalte				0,00	500,00	-500,00
2	3434	Kapitaltransferzahl. an Haush. und Org. o. Erwerbscharakter				0,00	500,00	-500,00
<b>1</b>	<b>343</b>	<b>Auszahlungen aus Kapitaltransfers</b>				<b>0,00</b>	<b>25.500,00</b>	<b>-25.500,00</b>
<b>SU 34</b>		<b>Summe Auszahlungen investive Gebarung</b>				<b>0,00</b>	<b>25.500,00</b>	<b>-25.500,00</b>
<b>SA SA2</b>		<b>Saldo (2) Geldfluss aus der Investiven Gebarung (33-34)</b>				<b>0,00</b>	<b>-25.500,00</b>	<b>25.500,00</b>
<b>SA SA3</b>		<b>Saldo (3) Nettofinanzierungssaldo (SA1+SA2)</b>				<b>0,00</b>	<b>-25.500,00</b>	<b>25.500,00</b>
<b>Finanzierungstätigkeit</b>								
<b>SU 35</b>		<b>Summe Einzahlungen aus der Finanzierungstätigkeit</b>				<b>0,00</b>	<b>0,00</b>	<b>0,00</b>
<b>SU 36</b>		<b>Summe Auszahlungen aus der Finanzierungstätigkeit</b>				<b>0,00</b>	<b>0,00</b>	<b>0,00</b>

**Rechnungsabschlussentwurf 2023**

**Detailnachweis RA / 710 Land- und Forstwirtschaftlicher Wegebau - interne Vergütungen enthalten**

Fonds	Konto	Bezeichnung	ERA 2023	EVA 2023	Differenz	FRA 2023	FVA 2023	Differenz
SA	SA4	Saldo (4) Geldfluss aus der Finanzierungstätigkeit (35-36)				0,00	0,00	0,00
SA	SA5	Saldo (5) Geldfluss aus VA-wirksamer Gebarung (SA3+SA4)				0,00	-25.500,00	25.500,00
<b>Verrechnung zw. operativer Gebarung und investiven Vorhaben</b>								
SA	SA51	Saldo Geldfluss aus operativer Gebarung für invest. Vorhaben				0,00	0,00	0,00
<b>UA 710</b>		<b>Land- und Forstwirtschaftlicher Wegebau</b>						
UA 710	SA0/SA1	SA (0) Nettoerg. (21-22) / SA (1) Geldfluss op. Geb. (31-32)	0,00	-25.500,00	25.500,00	0,00	0,00	0,00
UA 710	SA00	Saldo (00) Nettoergebnis nach Haushaltsrücklagen (SA0+SA01)	0,00	-25.500,00	25.500,00			
UA 710	SA2	Saldo (2) Geldfluss aus der Investiven Gebarung (33-34)				0,00	-25.500,00	25.500,00
UA 710	SA3	Saldo (3) Nettofinanzierungssaldo (SA1+SA2)				0,00	-25.500,00	25.500,00
UA 710	SA4	Saldo (4) Geldfluss aus der Finanzierungstätigkeit (35-36)				0,00	0,00	0,00
UA 710	SA5	Saldo (5) Geldfluss aus VA-wirksamer Gebarung (SA3+SA4)				0,00	-25.500,00	25.500,00
UA 710	SA51	Saldo Geldfluss aus operativer Gebarung für invest. Vorhaben				0,00	0,00	0,00
<b>A 71</b>		<b>Grundlagenverbesserung in der Land-und Forstwirtschaft</b>						
A 71	SA0/SA1	SA (0) Nettoerg. (21-22) / SA (1) Geldfluss op. Geb. (31-32)	0,00	-25.500,00	25.500,00	0,00	0,00	0,00
A 71	SA00	Saldo (00) Nettoergebnis nach Haushaltsrücklagen (SA0+SA01)	0,00	-25.500,00	25.500,00			
A 71	SA2	Saldo (2) Geldfluss aus der Investiven Gebarung (33-34)				0,00	-25.500,00	25.500,00
A 71	SA3	Saldo (3) Nettofinanzierungssaldo (SA1+SA2)				0,00	-25.500,00	25.500,00
A 71	SA4	Saldo (4) Geldfluss aus der Finanzierungstätigkeit (35-36)				0,00	0,00	0,00
A 71	SA5	Saldo (5) Geldfluss aus VA-wirksamer Gebarung (SA3+SA4)				0,00	-25.500,00	25.500,00
A 71	SA51	Saldo Geldfluss aus operativer Gebarung für invest. Vorhaben				0,00	0,00	0,00

**Rechnungsabschlussentwurf 2023**  
**Detailnachweis RA / 742 Produktionsförderung - interne Vergütungen enthalten**

Fonds	Konto	Bezeichnung	ERA 2023	EVA 2023	Differenz	FRA 2023	FVA 2023	Differenz
<b>Fonds 742000</b>		<b>Produktionsförderung</b>						
<b>Operative Gebarung</b>								
<b>SU 21/31</b>		<b>Summe Erträge / Einzahlungen operative Gebarung</b>	<b>0,00</b>	<b>0,00</b>	<b>0,00</b>	<b>0,00</b>	<b>0,00</b>	<b>0,00</b>
742000	413000	Handelswaren	0,00	100,00	-100,00	0,00	100,00	-100,00
2	2221/3221	Gebrauchs- und Verbrauchsgüter, Handelswaren / Auszahlungen	0,00	100,00	-100,00	0,00	100,00	-100,00
742000	728000	* Entgelte für sonstige Leistungen	9.736,09	9.300,00	436,09	9.736,09	9.300,00	436,09
2	2225/3225	Sonstiger Sachaufwand / Sonstige Auszahl. aus Sachaufwand	9.736,09	9.300,00	436,09	9.736,09	9.300,00	436,09
<b>1</b>	<b>222/322</b>	<b>Sachaufwand / Auszahlungen aus Sachaufwand</b>	<b>9.736,09</b>	<b>9.400,00</b>	<b>336,09</b>	<b>9.736,09</b>	<b>9.400,00</b>	<b>336,09</b>
742000	768000	* Son. lfd. Transferz. an priv. Haushalte	4.578,34	4.200,00	378,34	4.578,34	4.200,00	378,34
2	2234/3234	Transferaufwand / -zahlungen an Haush. & Org.o.Erwerbschar.	4.578,34	4.200,00	378,34	4.578,34	4.200,00	378,34
<b>1</b>	<b>223/323</b>	<b>Transferaufwand / Auszahlungen aus Transfers</b>	<b>4.578,34</b>	<b>4.200,00</b>	<b>378,34</b>	<b>4.578,34</b>	<b>4.200,00</b>	<b>378,34</b>
<b>SU 22/32</b>		<b>Summe Aufwendungen / Auszahlungen operative Gebarung</b>	<b>14.314,43</b>	<b>13.600,00</b>	<b>714,43</b>	<b>14.314,43</b>	<b>13.600,00</b>	<b>714,43</b>
<b>SA SA0/SA1</b>		<b>SA (0) Nettoerg. (21-22) / SA (1) Geldfluss op. Geb. (31-32)</b>	<b>-14.314,43</b>	<b>-13.600,00</b>	<b>-714,43</b>	<b>-14.314,43</b>	<b>-13.600,00</b>	<b>-714,43</b>
<b>SA SA01</b>		<b>Saldo (01) Haushaltsrücklagen (230-240)</b>	<b>0,00</b>	<b>0,00</b>	<b>0,00</b>			
<b>SA SA00</b>		<b>Saldo (00) Nettoergebnis nach Haushaltsrücklagen (SA0+SA01)</b>	<b>-14.314,43</b>	<b>-13.600,00</b>	<b>-714,43</b>			
<b>Investive Gebarung</b>								
<b>SU 33</b>		<b>Summe Einzahlungen investive Gebarung</b>				<b>0,00</b>	<b>0,00</b>	<b>0,00</b>
<b>SU 34</b>		<b>Summe Auszahlungen investive Gebarung</b>				<b>0,00</b>	<b>0,00</b>	<b>0,00</b>
<b>SA SA2</b>		<b>Saldo (2) Geldfluss aus der Investiven Gebarung (33-34)</b>				<b>0,00</b>	<b>0,00</b>	<b>0,00</b>
<b>SA SA3</b>		<b>Saldo (3) Nettofinanzierungssaldo (SA1+SA2)</b>				<b>-14.314,43</b>	<b>-13.600,00</b>	<b>-714,43</b>
<b>Finanzierungstätigkeit</b>								
<b>SU 35</b>		<b>Summe Einzahlungen aus der Finanzierungstätigkeit</b>				<b>0,00</b>	<b>0,00</b>	<b>0,00</b>
<b>SU 36</b>		<b>Summe Auszahlungen aus der Finanzierungstätigkeit</b>				<b>0,00</b>	<b>0,00</b>	<b>0,00</b>
<b>SA SA4</b>		<b>Saldo (4) Geldfluss aus der Finanzierungstätigkeit (35-36)</b>				<b>0,00</b>	<b>0,00</b>	<b>0,00</b>
<b>SA SA5</b>		<b>Saldo (5) Geldfluss aus VA-wirksamer Gebarung (SA3+SA4)</b>				<b>-14.314,43</b>	<b>-13.600,00</b>	<b>-714,43</b>

**Rechnungsabschlussentwurf 2023**  
**Detailnachweis RA / 742 Produktionsförderung - interne Vergütungen enthalten**

Fonds	Konto	Bezeichnung	ERA 2023	EVA 2023	Differenz	FRA 2023	FVA 2023	Differenz
<b>Verrechnung zw. operativer Gebarung und investiven Vorhaben</b>								
<b>SA</b>	<b>SA51</b>	<b>Saldo Geldfluss aus operativer Gebarung für invest. Vorhaben</b>				<b>0,00</b>	<b>0,00</b>	<b>0,00</b>
<b>UA 742</b>		<b>Produktionsförderung</b>						
UA 742	SA0/SA1	SA (0) Nettoerg. (21-22) / SA (1) Geldfluss op. Geb. (31-32)	-14.314,43	-13.600,00	-714,43	-14.314,43	-13.600,00	-714,43
UA 742	SA00	Saldo (00) Nettoergebnis nach Haushaltsrücklagen (SA0+SA01)	-14.314,43	-13.600,00	-714,43			
UA 742	SA2	Saldo (2) Geldfluss aus der Investiven Gebarung (33-34)				0,00	0,00	0,00
UA 742	SA3	Saldo (3) Nettofinanzierungssaldo (SA1+SA2)				-14.314,43	-13.600,00	-714,43
UA 742	SA4	Saldo (4) Geldfluss aus der Finanzierungstätigkeit (35-36)				0,00	0,00	0,00
UA 742	SA5	Saldo (5) Geldfluss aus VA-wirksamer Gebarung (SA3+SA4)				-14.314,43	-13.600,00	-714,43
UA 742	SA51	Saldo Geldfluss aus operativer Gebarung für invest. Vorhaben				0,00	0,00	0,00
<b>A 74</b>		<b>Sonstige Förderung der Land-und Forstwirtschaft</b>						
A 74	SA0/SA1	SA (0) Nettoerg. (21-22) / SA (1) Geldfluss op. Geb. (31-32)	-14.314,43	-13.600,00	-714,43	-14.314,43	-13.600,00	-714,43
A 74	SA00	Saldo (00) Nettoergebnis nach Haushaltsrücklagen (SA0+SA01)	-14.314,43	-13.600,00	-714,43			
A 74	SA2	Saldo (2) Geldfluss aus der Investiven Gebarung (33-34)				0,00	0,00	0,00
A 74	SA3	Saldo (3) Nettofinanzierungssaldo (SA1+SA2)				-14.314,43	-13.600,00	-714,43
A 74	SA4	Saldo (4) Geldfluss aus der Finanzierungstätigkeit (35-36)				0,00	0,00	0,00
A 74	SA5	Saldo (5) Geldfluss aus VA-wirksamer Gebarung (SA3+SA4)				-14.314,43	-13.600,00	-714,43
A 74	SA51	Saldo Geldfluss aus operativer Gebarung für invest. Vorhaben				0,00	0,00	0,00



**Rechnungsabschlussentwurf 2023**

**Detailnachweis RA / 771 Maßnahmen zur Förderung des Tourismus - interne Vergütungen enthalten**

Fonds	Konto	Bezeichnung	ERA 2023	EVA 2023	Differenz	FRA 2023	FVA 2023	Differenz
<b>Fonds 771000</b>		<b>Maßnahmen zur Förderung des Tourismus</b>						
<b>Operative Gebarung</b>								
771000	816000	Kostenbeiträge (Kostensätze) für sonst. Leist.	1.996,99	1.500,00	496,99	124,68	1.500,00	-1.375,32
2	2114/3114	Erträge / Einzahlungen aus Leistungen	1.996,99	1.500,00	496,99	124,68	1.500,00	-1.375,32
<b>1</b>	<b>211/311</b>	<b>Erträge / Einzahl. aus operativer Verwaltungstätigkeit</b>	<b>1.996,99</b>	<b>1.500,00</b>	<b>496,99</b>	<b>124,68</b>	<b>1.500,00</b>	<b>-1.375,32</b>
<b>SU</b>	<b>21/31</b>	<b>Summe Erträge / Einzahlungen operative Gebarung</b>	<b>1.996,99</b>	<b>1.500,00</b>	<b>496,99</b>	<b>124,68</b>	<b>1.500,00</b>	<b>-1.375,32</b>
771000	457000	Druckwerke	354,60	400,00	-45,40	354,60	400,00	-45,40
2	2221/3221	Gebrauchs- und Verbrauchsgüter, Handelswaren / Auszahlungen	354,60	400,00	-45,40	354,60	400,00	-45,40
771000	728000	Entgelte für sonstige Leistungen	3.471,81	5.000,00	-1.528,19	3.471,81	5.000,00	-1.528,19
2	2225/3225	Sonstiger Sachaufwand / Sonstige Auszahl. aus Sachaufwand	3.471,81	5.000,00	-1.528,19	3.471,81	5.000,00	-1.528,19
<b>1</b>	<b>222/322</b>	<b>Sachaufwand / Auszahlungen aus Sachaufwand</b>	<b>3.826,41</b>	<b>5.400,00</b>	<b>-1.573,59</b>	<b>3.826,41</b>	<b>5.400,00</b>	<b>-1.573,59</b>
<b>SU</b>	<b>22/32</b>	<b>Summe Aufwendungen / Auszahlungen operative Gebarung</b>	<b>3.826,41</b>	<b>5.400,00</b>	<b>-1.573,59</b>	<b>3.826,41</b>	<b>5.400,00</b>	<b>-1.573,59</b>
<b>SA</b>	<b>SA0/SA1</b>	<b>SA (0) Nettoerg. (21-22) / SA (1) Geldfluss op. Geb. (31-32)</b>	<b>-1.829,42</b>	<b>-3.900,00</b>	<b>2.070,58</b>	<b>-3.701,73</b>	<b>-3.900,00</b>	<b>198,27</b>
<b>SA</b>	<b>SA01</b>	<b>Saldo (01) Haushaltsrücklagen (230-240)</b>	<b>0,00</b>	<b>0,00</b>	<b>0,00</b>			
<b>SA</b>	<b>SA00</b>	<b>Saldo (00) Nettoergebnis nach Haushaltsrücklagen (SA0+SA01)</b>	<b>-1.829,42</b>	<b>-3.900,00</b>	<b>2.070,58</b>			
<b>Investive Gebarung</b>								
<b>SU</b>	<b>33</b>	<b>Summe Einzahlungen investive Gebarung</b>				<b>0,00</b>	<b>0,00</b>	<b>0,00</b>
<b>SU</b>	<b>34</b>	<b>Summe Auszahlungen investive Gebarung</b>				<b>0,00</b>	<b>0,00</b>	<b>0,00</b>
<b>SA</b>	<b>SA2</b>	<b>Saldo (2) Geldfluss aus der Investiven Gebarung (33-34)</b>				<b>0,00</b>	<b>0,00</b>	<b>0,00</b>
<b>SA</b>	<b>SA3</b>	<b>Saldo (3) Nettofinanzierungssaldo (SA1+SA2)</b>				<b>-3.701,73</b>	<b>-3.900,00</b>	<b>198,27</b>
<b>Finanzierungstätigkeit</b>								
<b>SU</b>	<b>35</b>	<b>Summe Einzahlungen aus der Finanzierungstätigkeit</b>				<b>0,00</b>	<b>0,00</b>	<b>0,00</b>
<b>SU</b>	<b>36</b>	<b>Summe Auszahlungen aus der Finanzierungstätigkeit</b>				<b>0,00</b>	<b>0,00</b>	<b>0,00</b>
<b>SA</b>	<b>SA4</b>	<b>Saldo (4) Geldfluss aus der Finanzierungstätigkeit (35-36)</b>				<b>0,00</b>	<b>0,00</b>	<b>0,00</b>
<b>SA</b>	<b>SA5</b>	<b>Saldo (5) Geldfluss aus VA-wirksamer Gebarung (SA3+SA4)</b>				<b>-3.701,73</b>	<b>-3.900,00</b>	<b>198,27</b>

**Rechnungsabschlussentwurf 2023**

**Detailnachweis RA / 771 Maßnahmen zur Förderung des Tourismus - interne Vergütungen enthalten**

Fonds	Konto	Bezeichnung	ERA 2023	EVA 2023	Differenz	FRA 2023	FVA 2023	Differenz
<b>Verrechnung zw. operativer Gebarung und investiven Vorhaben</b>								
SA	SA51	Saldo Geldfluss aus operativer Gebarung für invest. Vorhaben				0,00	0,00	0,00
<b>UA 771</b>		<b>Maßnahmen zur Förderung des Tourismus</b>						
UA 771	SA0/SA1	SA (0) Nettoerg. (21-22) / SA (1) Geldfluss op. Geb. (31-32)	-1.829,42	-3.900,00	2.070,58	-3.701,73	-3.900,00	198,27
UA 771	SA00	Saldo (00) Nettoergebnis nach Haushaltsrücklagen (SA0+SA01)	-1.829,42	-3.900,00	2.070,58			
UA 771	SA2	Saldo (2) Geldfluss aus der Investiven Gebarung (33-34)				0,00	0,00	0,00
UA 771	SA3	Saldo (3) Nettofinanzierungssaldo (SA1+SA2)				-3.701,73	-3.900,00	198,27
UA 771	SA4	Saldo (4) Geldfluss aus der Finanzierungstätigkeit (35-36)				0,00	0,00	0,00
UA 771	SA5	Saldo (5) Geldfluss aus VA-wirksamer Gebarung (SA3+SA4)				-3.701,73	-3.900,00	198,27
UA 771	SA51	Saldo Geldfluss aus operativer Gebarung für invest. Vorhaben				0,00	0,00	0,00
<b>A 77</b>		<b>Förderung des Tourismus</b>						
A 77	SA0/SA1	SA (0) Nettoerg. (21-22) / SA (1) Geldfluss op. Geb. (31-32)	-1.829,42	-3.900,00	2.070,58	-3.701,73	-3.900,00	198,27
A 77	SA00	Saldo (00) Nettoergebnis nach Haushaltsrücklagen (SA0+SA01)	-1.829,42	-3.900,00	2.070,58			
A 77	SA2	Saldo (2) Geldfluss aus der Investiven Gebarung (33-34)				0,00	0,00	0,00
A 77	SA3	Saldo (3) Nettofinanzierungssaldo (SA1+SA2)				-3.701,73	-3.900,00	198,27
A 77	SA4	Saldo (4) Geldfluss aus der Finanzierungstätigkeit (35-36)				0,00	0,00	0,00
A 77	SA5	Saldo (5) Geldfluss aus VA-wirksamer Gebarung (SA3+SA4)				-3.701,73	-3.900,00	198,27
A 77	SA51	Saldo Geldfluss aus operativer Gebarung für invest. Vorhaben				0,00	0,00	0,00

**Rechnungsabschlussentwurf 2023**  
**Detailnachweis RA / 782 Wirtschaftspolitische Maßnahmen - interne Vergütungen enthalten**

Fonds	Konto	Bezeichnung	ERA 2023	EVA 2023	Differenz	FRA 2023	FVA 2023	Differenz
<b>Fonds 782000</b>		<b>Wirtschaftspolitische Maßnahmen</b>						
<b>Operative Gebarung</b>								
<b>SU 21/31</b>		<b>Summe Erträge / Einzahlungen operative Gebarung</b>	<b>0,00</b>	<b>0,00</b>	<b>0,00</b>	<b>0,00</b>	<b>0,00</b>	<b>0,00</b>
782000	400000	Geringwertige Wirtschaftsg. Anlageverm.	0,00	1.000,00	-1.000,00	0,00	1.000,00	-1.000,00
2	2221/3221	Gebrauchs- und Verbrauchsgüter, Handelswaren / Auszahlungen	0,00	1.000,00	-1.000,00	0,00	1.000,00	-1.000,00
782000	726000	* Mitgliedsbeiträge an Institutionen	5.934,00	6.000,00	-66,00	5.934,00	6.000,00	-66,00
782000	728000	* Entgelte für sonstige Leistungen	26.884,36	26.000,00	884,36	26.884,36	26.000,00	884,36
2	2225/3225	Sonstiger Sachaufwand / Sonstige Auszahl. aus Sachaufwand	32.818,36	32.000,00	818,36	32.818,36	32.000,00	818,36
<b>1</b>	<b>222/322</b>	<b>Sachaufwand / Auszahlungen aus Sachaufwand</b>	<b>32.818,36</b>	<b>33.000,00</b>	<b>-181,64</b>	<b>32.818,36</b>	<b>33.000,00</b>	<b>-181,64</b>
782000	772000	* Kapitaltransferz. an Gemeinden	17.895,77	17.900,00	-4,23	0,00	0,00	0,00
2	2231/3231	Transferaufwand / -zahlungen an Träger des öffentl. Rechts	17.895,77	17.900,00	-4,23	0,00	0,00	0,00
782000	775000	* Kapitaltransferz. an Unternehmungen	23.385,57	15.000,00	8.385,57	0,00	0,00	0,00
2	2233/3233	Transferaufwand / -zahlungen an Untern. (mit Finanzuntern.)	23.385,57	15.000,00	8.385,57	0,00	0,00	0,00
<b>1</b>	<b>223/323</b>	<b>Transferaufwand / Auszahlungen aus Transfers</b>	<b>41.281,34</b>	<b>32.900,00</b>	<b>8.381,34</b>	<b>0,00</b>	<b>0,00</b>	<b>0,00</b>
<b>SU 22/32</b>		<b>Summe Aufwendungen / Auszahlungen operative Gebarung</b>	<b>74.099,70</b>	<b>65.900,00</b>	<b>8.199,70</b>	<b>32.818,36</b>	<b>33.000,00</b>	<b>-181,64</b>
<b>SA SA0/SA1</b>		<b>SA (0) Nettoerg. (21-22) / SA (1) Geldfluss op. Geb. (31-32)</b>	<b>-74.099,70</b>	<b>-65.900,00</b>	<b>-8.199,70</b>	<b>-32.818,36</b>	<b>-33.000,00</b>	<b>181,64</b>
<b>SA SA01</b>		<b>Saldo (01) Haushaltsrücklagen (230-240)</b>	<b>0,00</b>	<b>0,00</b>	<b>0,00</b>			
<b>SA SA00</b>		<b>Saldo (00) Nettoergebnis nach Haushaltsrücklagen (SA0+SA01)</b>	<b>-74.099,70</b>	<b>-65.900,00</b>	<b>-8.199,70</b>			
<b>Investive Gebarung</b>								
<b>SU 33</b>		<b>Summe Einzahlungen investive Gebarung</b>				<b>0,00</b>	<b>0,00</b>	<b>0,00</b>
782000	772000	* Kapitaltransferz. an Gemeinden				17.895,77	17.900,00	-4,23
2	3431	Kapitaltransferzahlungen an Träger des öffentlichen Rechts				17.895,77	17.900,00	-4,23
782000	775000	* Kapitaltransferz. an Unternehmungen				23.385,57	15.000,00	8.385,57
2	3433	Kapitaltransferzahlungen an Unternehmen (Finanzunternehmen)				23.385,57	15.000,00	8.385,57
<b>1</b>	<b>343</b>	<b>Auszahlungen aus Kapitaltransfers</b>				<b>41.281,34</b>	<b>32.900,00</b>	<b>8.381,34</b>

**Rechnungsabschlussentwurf 2023**  
**Detailnachweis RA / 782 Wirtschaftspolitische Maßnahmen - interne Vergütungen enthalten**

Fonds	Konto	Bezeichnung	ERA 2023	EVA 2023	Differenz	FRA 2023	FVA 2023	Differenz
SU	34	Summe Auszahlungen investive Gebarung				41.281,34	32.900,00	8.381,34
SA	SA2	Saldo (2) Geldfluss aus der Investiven Gebarung (33-34)				-41.281,34	-32.900,00	-8.381,34
SA	SA3	Saldo (3) Nettofinanzierungssaldo (SA1+SA2)				-74.099,70	-65.900,00	-8.199,70
<b>Finanzierungstätigkeit</b>								
SU	35	Summe Einzahlungen aus der Finanzierungstätigkeit				0,00	0,00	0,00
SU	36	Summe Auszahlungen aus der Finanzierungstätigkeit				0,00	0,00	0,00
SA	SA4	Saldo (4) Geldfluss aus der Finanzierungstätigkeit (35-36)				0,00	0,00	0,00
SA	SA5	Saldo (5) Geldfluss aus VA-wirksamer Gebarung (SA3+SA4)				-74.099,70	-65.900,00	-8.199,70
<b>Verrechnung zw. operativer Gebarung und investiven Vorhaben</b>								
SA	SA51	Saldo Geldfluss aus operativer Gebarung für invest. Vorhaben				0,00	0,00	0,00
UA	782	<b>Wirtschaftspolitische Maßnahmen</b>						
UA	782	SA0/SA1 SA (0) Nettoerg. (21-22) / SA (1) Geldfluss op. Geb. (31-32)	-74.099,70	-65.900,00	-8.199,70	-32.818,36	-33.000,00	181,64
UA	782	SA00 Saldo (00) Nettoergebnis nach Haushaltsrücklagen (SA0+SA01)	-74.099,70	-65.900,00	-8.199,70			
UA	782	SA2 Saldo (2) Geldfluss aus der Investiven Gebarung (33-34)				-41.281,34	-32.900,00	-8.381,34
UA	782	SA3 Saldo (3) Nettofinanzierungssaldo (SA1+SA2)				-74.099,70	-65.900,00	-8.199,70
UA	782	SA4 Saldo (4) Geldfluss aus der Finanzierungstätigkeit (35-36)				0,00	0,00	0,00
UA	782	SA5 Saldo (5) Geldfluss aus VA-wirksamer Gebarung (SA3+SA4)				-74.099,70	-65.900,00	-8.199,70
UA	782	SA51 Saldo Geldfluss aus operativer Gebarung für invest. Vorhaben				0,00	0,00	0,00

**Rechnungsabschlussentwurf 2023**

**Detailnachweis RA / 782 Wirtschaftspolitische Maßnahmen - interne Vergütungen enthalten**

Fonds	Konto	Bezeichnung	ERA 2023	EVA 2023	Differenz	FRA 2023	FVA 2023	Differenz
<b>A 78</b>		<b>Förderung von Handel, Gewerbe und Industrie</b>						
A 78	SA0/SA1	SA (0) Nettoerg. (21-22) / SA (1) Geldfluss op. Geb. (31-32)	-74.099,70	-65.900,00	-8.199,70	-32.818,36	-33.000,00	181,64
A 78	SA00	Saldo (00) Nettoergebnis nach Haushaltsrücklagen (SA0+SA01)	-74.099,70	-65.900,00	-8.199,70			
A 78	SA2	Saldo (2) Geldfluss aus der Investiven Gebarung (33-34)				-41.281,34	-32.900,00	-8.381,34
A 78	SA3	Saldo (3) Nettofinanzierungssaldo (SA1+SA2)				-74.099,70	-65.900,00	-8.199,70
A 78	SA4	Saldo (4) Geldfluss aus der Finanzierungstätigkeit (35-36)				0,00	0,00	0,00
A 78	SA5	Saldo (5) Geldfluss aus VA-wirksamer Gebarung (SA3+SA4)				-74.099,70	-65.900,00	-8.199,70
A 78	SA51	Saldo Geldfluss aus operativer Gebarung für invest. Vorhaben				0,00	0,00	0,00
<b>Gruppe 7</b>		<b>Wirtschaftsförderung</b>						
Gruppe 7	SA0/SA1	SA (0) Nettoerg. (21-22) / SA (1) Geldfluss op. Geb. (31-32)	-90.243,55	-108.900,00	18.656,45	-50.834,52	-50.500,00	-334,52
Gruppe 7	SA00	Saldo (00) Nettoergebnis nach Haushaltsrücklagen (SA0+SA01)	-90.243,55	-108.900,00	18.656,45			
Gruppe 7	SA2	Saldo (2) Geldfluss aus der Investiven Gebarung (33-34)				-41.281,34	-58.400,00	17.118,66
Gruppe 7	SA3	Saldo (3) Nettofinanzierungssaldo (SA1+SA2)				-92.115,86	-108.900,00	16.784,14
Gruppe 7	SA4	Saldo (4) Geldfluss aus der Finanzierungstätigkeit (35-36)				0,00	0,00	0,00
Gruppe 7	SA5	Saldo (5) Geldfluss aus VA-wirksamer Gebarung (SA3+SA4)				-92.115,86	-108.900,00	16.784,14
Gruppe 7	SA51	Saldo Geldfluss aus operativer Gebarung für invest. Vorhaben				0,00	0,00	0,00

**Rechnungsabschlussentwurf 2023**  
**Detailnachweis RA / 814 Straßenreinigung - interne Vergütungen enthalten**

Fonds	Konto	Bezeichnung	ERA 2023	EVA 2023	Differenz	FRA 2023	FVA 2023	Differenz
<b>Fonds 814000</b>		<b>Straßenreinigung</b>						
<b>Operative Gebarung</b>								
<b>SU 21/31</b>		<b>Summe Erträge / Einzahlungen operative Gebarung</b>	<b>0,00</b>	<b>0,00</b>	<b>0,00</b>	<b>0,00</b>	<b>0,00</b>	<b>0,00</b>
814000	459000	Sonstige Verbrauchsgüter	22.891,94	20.500,00	2.391,94	20.799,16	20.500,00	299,16
2	2221/3221	Gebrauchs- und Verbrauchsgüter, Handelswaren / Auszahlungen	22.891,94	20.500,00	2.391,94	20.799,16	20.500,00	299,16
814000	617000	Instandhaltung von Fahrzeugen	2.208,49	5.200,00	-2.991,51	1.655,86	5.200,00	-3.544,14
2	2224/3224	Instandhaltung / Auszahlungen für Instandhaltung	2.208,49	5.200,00	-2.991,51	1.655,86	5.200,00	-3.544,14
814000	728000	Entgelte für sonstige Leistungen	60.173,83	52.000,00	8.173,83	61.123,83	52.000,00	9.123,83
2	2225/3225	Sonstiger Sachaufwand / Sonstige Auszahl. aus Sachaufwand	60.173,83	52.000,00	8.173,83	61.123,83	52.000,00	9.123,83
814000	680600	Planm. Afa Technische Anlagen, Fahrzeuge/Maschine	315,79	400,00	-84,21	0,00	0,00	0,00
2	2226/3226	Nicht finanz.wirks. Sachaufw. / Ausz. Inanspruchn.Haftungen	315,79	400,00	-84,21	0,00	0,00	0,00
<b>1</b>	<b>222/322</b>	<b>Sachaufwand / Auszahlungen aus Sachaufwand</b>	<b>85.590,05</b>	<b>78.100,00</b>	<b>7.490,05</b>	<b>83.578,85</b>	<b>77.700,00</b>	<b>5.878,85</b>
<b>SU 22/32</b>		<b>Summe Aufwendungen / Auszahlungen operative Gebarung</b>	<b>85.590,05</b>	<b>78.100,00</b>	<b>7.490,05</b>	<b>83.578,85</b>	<b>77.700,00</b>	<b>5.878,85</b>
<b>SA SA0/SA1</b>		<b>SA (0) Nettoerg. (21-22) / SA (1) Geldfluss op. Geb. (31-32)</b>	<b>-85.590,05</b>	<b>-78.100,00</b>	<b>-7.490,05</b>	<b>-83.578,85</b>	<b>-77.700,00</b>	<b>-5.878,85</b>
<b>SA SA01</b>		<b>Saldo (01) Haushaltsrücklagen (230-240)</b>	<b>0,00</b>	<b>0,00</b>	<b>0,00</b>			
<b>SA SA00</b>		<b>Saldo (00) Nettoergebnis nach Haushaltsrücklagen (SA0+SA01)</b>	<b>-85.590,05</b>	<b>-78.100,00</b>	<b>-7.490,05</b>			
<b>Investive Gebarung</b>								
<b>SU 33</b>		<b>Summe Einzahlungen investive Gebarung</b>				<b>0,00</b>	<b>0,00</b>	<b>0,00</b>
<b>SU 34</b>		<b>Summe Auszahlungen investive Gebarung</b>				<b>0,00</b>	<b>0,00</b>	<b>0,00</b>
<b>SA SA2</b>		<b>Saldo (2) Geldfluss aus der Investiven Gebarung (33-34)</b>				<b>0,00</b>	<b>0,00</b>	<b>0,00</b>
<b>SA SA3</b>		<b>Saldo (3) Nettofinanzierungssaldo (SA1+SA2)</b>				<b>-83.578,85</b>	<b>-77.700,00</b>	<b>-5.878,85</b>
<b>Finanzierungstätigkeit</b>								
<b>SU 35</b>		<b>Summe Einzahlungen aus der Finanzierungstätigkeit</b>				<b>0,00</b>	<b>0,00</b>	<b>0,00</b>
<b>SU 36</b>		<b>Summe Auszahlungen aus der Finanzierungstätigkeit</b>				<b>0,00</b>	<b>0,00</b>	<b>0,00</b>
<b>SA SA4</b>		<b>Saldo (4) Geldfluss aus der Finanzierungstätigkeit (35-36)</b>				<b>0,00</b>	<b>0,00</b>	<b>0,00</b>

**Rechnungsabschlussentwurf 2023**  
**Detailnachweis RA / 814 Straßenreinigung - interne Vergütungen enthalten**

Fonds	Konto	Bezeichnung	ERA 2023	EVA 2023	Differenz	FRA 2023	FVA 2023	Differenz
SA	SA5	Saldo (5) Geldfluss aus VA-wirksamer Gebarung (SA3+SA4)				-83.578,85	-77.700,00	-5.878,85
<b>Verrechnung zw. operativer Gebarung und investiven Vorhaben</b>								
SA	SA51	Saldo Geldfluss aus operativer Gebarung für invest. Vorhaben				0,00	0,00	0,00
<b>UA 814</b>		<b>Straßenreinigung</b>						
UA 814	SA0/SA1	SA (0) Nettoerg. (21-22) / SA (1) Geldfluss op. Geb. (31-32)	-85.590,05	-78.100,00	-7.490,05	-83.578,85	-77.700,00	-5.878,85
UA 814	SA00	Saldo (00) Nettoergebnis nach Haushaltsrücklagen (SA0+SA01)	-85.590,05	-78.100,00	-7.490,05			
UA 814	SA2	Saldo (2) Geldfluss aus der Investiven Gebarung (33-34)				0,00	0,00	0,00
UA 814	SA3	Saldo (3) Nettofinanzierungssaldo (SA1+SA2)				-83.578,85	-77.700,00	-5.878,85
UA 814	SA4	Saldo (4) Geldfluss aus der Finanzierungstätigkeit (35-36)				0,00	0,00	0,00
UA 814	SA5	Saldo (5) Geldfluss aus VA-wirksamer Gebarung (SA3+SA4)				-83.578,85	-77.700,00	-5.878,85
UA 814	SA51	Saldo Geldfluss aus operativer Gebarung für invest. Vorhaben				0,00	0,00	0,00

**Rechnungsabschlussentwurf 2023**

**Detailnachweis RA / 815 Park- und Gartenanlagen, Kinderspielplätze - interne Vergütungen enthalten**

Fonds	Konto	Bezeichnung	ERA 2023	EVA 2023	Differenz	FRA 2023	FVA 2023	Differenz
<b>Fonds 815000</b>		<b>Park- und Gartenanlagen, Kinderspielplät</b>						
<b>Operative Gebarung</b>								
SU	21/31	Summe Erträge / Einzahlungen operative Gebarung	0,00	0,00	0,00	0,00	0,00	0,00
815000	619000	Instandhaltung von Sonderanlagen	4.588,66	6.500,00	-1.911,34	5.928,26	6.500,00	-571,74
2	2224/3224	Instandhaltung / Auszahlungen für Instandhaltung	4.588,66	6.500,00	-1.911,34	5.928,26	6.500,00	-571,74
1	222/322	Sachaufwand / Auszahlungen aus Sachaufwand	4.588,66	6.500,00	-1.911,34	5.928,26	6.500,00	-571,74
SU	22/32	Summe Aufwendungen / Auszahlungen operative Gebarung	4.588,66	6.500,00	-1.911,34	5.928,26	6.500,00	-571,74
SA	SA0/SA1	SA (0) Nettoerg. (21-22) / SA (1) Geldfluss op. Geb. (31-32)	-4.588,66	-6.500,00	1.911,34	-5.928,26	-6.500,00	571,74
SA	SA01	Saldo (01) Haushaltsrücklagen (230-240)	0,00	0,00	0,00			
SA	SA00	Saldo (00) Nettoergebnis nach Haushaltsrücklagen (SA0+SA01)	-4.588,66	-6.500,00	1.911,34			
<b>Investive Gebarung</b>								
SU	33	Summe Einzahlungen investive Gebarung				0,00	0,00	0,00
SU	34	Summe Auszahlungen investive Gebarung				0,00	0,00	0,00
SA	SA2	Saldo (2) Geldfluss aus der Investiven Gebarung (33-34)				0,00	0,00	0,00
SA	SA3	Saldo (3) Nettofinanzierungssaldo (SA1+SA2)				-5.928,26	-6.500,00	571,74
<b>Finanzierungstätigkeit</b>								
SU	35	Summe Einzahlungen aus der Finanzierungstätigkeit				0,00	0,00	0,00
SU	36	Summe Auszahlungen aus der Finanzierungstätigkeit				0,00	0,00	0,00
SA	SA4	Saldo (4) Geldfluss aus der Finanzierungstätigkeit (35-36)				0,00	0,00	0,00
SA	SA5	Saldo (5) Geldfluss aus VA-wirksamer Gebarung (SA3+SA4)				-5.928,26	-6.500,00	571,74
<b>Verrechnung zw. operativer Gebarung und investiven Vorhaben</b>								
SA	SA51	Saldo Geldfluss aus operativer Gebarung für invest. Vorhaben				0,00	0,00	0,00



**Rechnungsabschlussentwurf 2023**

**Detailnachweis RA / 815 Park- und Gartenanlagen, Kinderspielplätze - interne Vergütungen enthalten**

Fonds	Konto	Bezeichnung	ERA 2023	EVA 2023	Differenz	FRA 2023	FVA 2023	Differenz
<b>UA 815</b>		<b>Park- und Gartenanlagen, Kinderspielplätze</b>						
UA 815	SA0/SA1	SA (0) Nettoerg. (21-22) / SA (1) Geldfluss op. Geb. (31-32)	-4.588,66	-6.500,00	1.911,34	-5.928,26	-6.500,00	571,74
UA 815	SA00	Saldo (00) Nettoergebnis nach Haushaltsrücklagen (SA0+SA01)	-4.588,66	-6.500,00	1.911,34			
UA 815	SA2	Saldo (2) Geldfluss aus der Investiven Gebarung (33-34)				0,00	0,00	0,00
UA 815	SA3	Saldo (3) Nettofinanzierungssaldo (SA1+SA2)				-5.928,26	-6.500,00	571,74
UA 815	SA4	Saldo (4) Geldfluss aus der Finanzierungstätigkeit (35-36)				0,00	0,00	0,00
UA 815	SA5	Saldo (5) Geldfluss aus VA-wirksamer Gebarung (SA3+SA4)				-5.928,26	-6.500,00	571,74
UA 815	SA51	Saldo Geldfluss aus operativer Gebarung für invest. Vorhaben				0,00	0,00	0,00

**Rechnungsabschlussentwurf 2023**

**Detailnachweis RA / 816 Öffentliche Beleuchtung und öffentliche Uhren - interne Vergütungen enthalten**

Fonds	Konto	Bezeichnung	ERA 2023	EVA 2023	Differenz	FRA 2023	FVA 2023	Differenz
<b>Fonds 816000</b>		<b>Öffentliche Beleuchtung und öffentliche</b>						
<b>Operative Gebarung</b>								
816000	816000	Kostenbeiträge (Kostenersätze) für sonst. Leist.	0,00	100,00	-100,00	0,00	100,00	-100,00
2	2114/3114	Erträge / Einzahlungen aus Leistungen	0,00	100,00	-100,00	0,00	100,00	-100,00
<b>1</b>	<b>211/311</b>	<b>Erträge / Einzahl. aus operativer Verwaltungstätigkeit</b>	<b>0,00</b>	<b>100,00</b>	<b>-100,00</b>	<b>0,00</b>	<b>100,00</b>	<b>-100,00</b>
<b>SU</b>	<b>21/31</b>	<b>Summe Erträge / Einzahlungen operative Gebarung</b>	<b>0,00</b>	<b>100,00</b>	<b>-100,00</b>	<b>0,00</b>	<b>100,00</b>	<b>-100,00</b>
816000	600000	Energiebezüge	10.683,96	17.000,00	-6.316,04	12.356,80	17.000,00	-4.643,20
2	2222/3222	Verwaltungs- und Betriebsaufwand / Auszahlungen	10.683,96	17.000,00	-6.316,04	12.356,80	17.000,00	-4.643,20
816000	619000	Instandhaltung von Sonderanlagen	14.849,67	8.400,00	6.449,67	15.328,24	8.400,00	6.928,24
2	2224/3224	Instandhaltung / Auszahlungen für Instandhaltung	14.849,67	8.400,00	6.449,67	15.328,24	8.400,00	6.928,24
816000	680200	Planm. Afa Grundstückseinrichtungen/Infrastruktur	7.128,00	7.200,00	-72,00	0,00	0,00	0,00
816000	680500	Planm. Afa Sonderanlagen	4.720,58	2.100,00	2.620,58	0,00	0,00	0,00
2	2226/3226	Nicht finanz.wirks. Sachaufw. / Ausz. Inanspruchn.Haftungen	11.848,58	9.300,00	2.548,58	0,00	0,00	0,00
<b>1</b>	<b>222/322</b>	<b>Sachaufwand / Auszahlungen aus Sachaufwand</b>	<b>37.382,21</b>	<b>34.700,00</b>	<b>2.682,21</b>	<b>27.685,04</b>	<b>25.400,00</b>	<b>2.285,04</b>
<b>SU</b>	<b>22/32</b>	<b>Summe Aufwendungen / Auszahlungen operative Gebarung</b>	<b>37.382,21</b>	<b>34.700,00</b>	<b>2.682,21</b>	<b>27.685,04</b>	<b>25.400,00</b>	<b>2.285,04</b>
<b>SA</b>	<b>SA0/SA1</b>	<b>SA (0) Nettoerg. (21-22) / SA (1) Geldfluss op. Geb. (31-32)</b>	<b>-37.382,21</b>	<b>-34.600,00</b>	<b>-2.782,21</b>	<b>-27.685,04</b>	<b>-25.300,00</b>	<b>-2.385,04</b>
816000	894900	Entnahmen von zweckgebundenen Rücklagen aus BZ	2.520,00	2.600,00	-80,00			
2	2301	Entnahmen von Haushaltsrücklagen	2.520,00	2.600,00	-80,00			
<b>1</b>	<b>230</b>	<b>Entnahmen von Haushaltsrücklagen</b>	<b>2.520,00</b>	<b>2.600,00</b>	<b>-80,00</b>			
<b>SA</b>	<b>SA01</b>	<b>Saldo (01) Haushaltsrücklagen (230-240)</b>	<b>2.520,00</b>	<b>2.600,00</b>	<b>-80,00</b>			
<b>SA</b>	<b>SA00</b>	<b>Saldo (00) Nettoergebnis nach Haushaltsrücklagen (SA0+SA01)</b>	<b>-34.862,21</b>	<b>-32.000,00</b>	<b>-2.862,21</b>			
<b>Investive Gebarung</b>								
<b>SU</b>	<b>33</b>	<b>Summe Einzahlungen investive Gebarung</b>				<b>0,00</b>	<b>0,00</b>	<b>0,00</b>
816000	050000	Sonderanlagen				3.670,93	19.300,00	-15.629,07
2	3412	Ausz. für den Erwerb von Grundstücken & Grundstückseinricht.				3.670,93	19.300,00	-15.629,07

**Rechnungsabschlussentwurf 2023**

**Detailnachweis RA / 816 Öffentliche Beleuchtung und öffentliche Uhren - interne Vergütungen enthalten**

Fonds	Konto	Bezeichnung	ERA 2023	EVA 2023	Differenz	FRA 2023	FVA 2023	Differenz
816000	062000	Im Bau befindliche tech.Anl./Fahrzeuge/Maschinen				61.331,35	60.500,00	831,35
2	3414	Ausz. f.d. Erwerb von techn. Anlagen, Fahrzeuge u. Maschinen				61.331,35	60.500,00	831,35
<b>1</b>	<b>341</b>	<b>Auszahlungen aus der Investitionstätigkeit</b>				<b>65.002,28</b>	<b>79.800,00</b>	<b>-14.797,72</b>
<b>SU</b>	<b>34</b>	<b>Summe Auszahlungen investive Gebarung</b>				<b>65.002,28</b>	<b>79.800,00</b>	<b>-14.797,72</b>
<b>SA</b>	<b>SA2</b>	<b>Saldo (2) Geldfluss aus der Investiven Gebarung (33-34)</b>				<b>-65.002,28</b>	<b>-79.800,00</b>	<b>14.797,72</b>
<b>SA</b>	<b>SA3</b>	<b>Saldo (3) Nettofinanzierungssaldo (SA1+SA2)</b>				<b>-92.687,32</b>	<b>-105.100,00</b>	<b>12.412,68</b>
<b>Finanzierungstätigkeit</b>								
<b>SU</b>	<b>35</b>	<b>Summe Einzahlungen aus der Finanzierungstätigkeit</b>				<b>0,00</b>	<b>0,00</b>	<b>0,00</b>
<b>SU</b>	<b>36</b>	<b>Summe Auszahlungen aus der Finanzierungstätigkeit</b>				<b>0,00</b>	<b>0,00</b>	<b>0,00</b>
<b>SA</b>	<b>SA4</b>	<b>Saldo (4) Geldfluss aus der Finanzierungstätigkeit (35-36)</b>				<b>0,00</b>	<b>0,00</b>	<b>0,00</b>
<b>SA</b>	<b>SA5</b>	<b>Saldo (5) Geldfluss aus VA-wirksamer Gebarung (SA3+SA4)</b>				<b>-92.687,32</b>	<b>-105.100,00</b>	<b>12.412,68</b>
<b>Verrechnung zw. operativer Gebarung und investiven Vorhaben</b>								
<b>SA</b>	<b>SA51</b>	<b>Saldo Geldfluss aus operativer Gebarung für invest. Vorhaben</b>				<b>0,00</b>	<b>0,00</b>	<b>0,00</b>
<b>UA 816</b>		<b>Öffentliche Beleuchtung und öffentliche Uhren</b>						
UA 816	SA0/SA1	SA (0) Nettoerg. (21-22) / SA (1) Geldfluss op. Geb. (31-32)	-37.382,21	-34.600,00	-2.782,21	-27.685,04	-25.300,00	-2.385,04
UA 816	SA00	Saldo (00) Nettoergebnis nach Haushaltsrücklagen (SA0+SA01)	-34.862,21	-32.000,00	-2.862,21			
UA 816	SA2	Saldo (2) Geldfluss aus der Investiven Gebarung (33-34)				-65.002,28	-79.800,00	14.797,72
UA 816	SA3	Saldo (3) Nettofinanzierungssaldo (SA1+SA2)				-92.687,32	-105.100,00	12.412,68
UA 816	SA4	Saldo (4) Geldfluss aus der Finanzierungstätigkeit (35-36)				0,00	0,00	0,00
UA 816	SA5	Saldo (5) Geldfluss aus VA-wirksamer Gebarung (SA3+SA4)				-92.687,32	-105.100,00	12.412,68
UA 816	SA51	Saldo Geldfluss aus operativer Gebarung für invest. Vorhaben				0,00	0,00	0,00

**Rechnungsabschlussentwurf 2023**

**Detailnachweis RA / 816 Öffentliche Beleuchtung und öffentliche Uhren - interne Vergütungen enthalten**

Fonds	Konto	Bezeichnung	ERA 2023	EVA 2023	Differenz	FRA 2023	FVA 2023	Differenz
<b>A 81</b>		<b>Öffentliche Einrichtungen (sow. nicht Abschnitt 85 zuzuord.)</b>						
A 81	SA0/SA1	SA (0) Nettoerg. (21-22) / SA (1) Geldfluss op. Geb. (31-32)	-127.560,92	-119.200,00	-8.360,92	-117.192,15	-109.500,00	-7.692,15
A 81	SA00	Saldo (00) Nettoergebnis nach Haushaltsrücklagen (SA0+SA01)	-125.040,92	-116.600,00	-8.440,92			
A 81	SA2	Saldo (2) Geldfluss aus der Investiven Gebarung (33-34)				-65.002,28	-79.800,00	14.797,72
A 81	SA3	Saldo (3) Nettofinanzierungssaldo (SA1+SA2)				-182.194,43	-189.300,00	7.105,57
A 81	SA4	Saldo (4) Geldfluss aus der Finanzierungstätigkeit (35-36)				0,00	0,00	0,00
A 81	SA5	Saldo (5) Geldfluss aus VA-wirksamer Gebarung (SA3+SA4)				-182.194,43	-189.300,00	7.105,57
A 81	SA51	Saldo Geldfluss aus operativer Gebarung für invest. Vorhaben				0,00	0,00	0,00

**Rechnungsabschlussentwurf 2023**  
**Detailnachweis RA / 821 Fuhrpark - interne Vergütungen enthalten**

Fonds	Konto	Bezeichnung	ERA 2023	EVA 2023	Differenz	FRA 2023	FVA 2023	Differenz
<b>Fonds 821000</b>		<b>Fuhrpark</b>						
<b>Operative Gebarung</b>								
821000	816000	Kostenbeiträge (Kostenersätze) für sonst. Leist.	0,00	5.000,00	-5.000,00	0,00	5.000,00	-5.000,00
2	2114/3114	Erträge / Einzahlungen aus Leistungen	0,00	5.000,00	-5.000,00	0,00	5.000,00	-5.000,00
<b>1</b>	<b>211/311</b>	<b>Erträge / Einzahl. aus operativer Verwaltungstätigkeit</b>	<b>0,00</b>	<b>5.000,00</b>	<b>-5.000,00</b>	<b>0,00</b>	<b>5.000,00</b>	<b>-5.000,00</b>
<b>SU</b>	<b>21/31</b>	<b>Summe Erträge / Einzahlungen operative Gebarung</b>	<b>0,00</b>	<b>5.000,00</b>	<b>-5.000,00</b>	<b>0,00</b>	<b>5.000,00</b>	<b>-5.000,00</b>
821000	680600	Planm. Afa Technische Anlagen, Fahrzeuge/Maschine	5.476,56	5.500,00	-23,44	0,00	0,00	0,00
2	2226/3226	Nicht finanz.wirks. Sachaufw. / Ausz. Inanspruchn.Haftungen	5.476,56	5.500,00	-23,44	0,00	0,00	0,00
<b>1</b>	<b>222/322</b>	<b>Sachaufwand / Auszahlungen aus Sachaufwand</b>	<b>5.476,56</b>	<b>5.500,00</b>	<b>-23,44</b>	<b>0,00</b>	<b>0,00</b>	<b>0,00</b>
821000	650700	Zinsen für Finanzschulden - Inland	988,07	1.000,00	-11,93	988,07	1.000,00	-11,93
2	2241/3241	Aufwendungen / Auszahlungen für Zinsen	988,07	1.000,00	-11,93	988,07	1.000,00	-11,93
<b>1</b>	<b>224/324</b>	<b>Finanzaufwand / Auszahlungen aus Finanzaufwand</b>	<b>988,07</b>	<b>1.000,00</b>	<b>-11,93</b>	<b>988,07</b>	<b>1.000,00</b>	<b>-11,93</b>
<b>SU</b>	<b>22/32</b>	<b>Summe Aufwendungen / Auszahlungen operative Gebarung</b>	<b>6.464,63</b>	<b>6.500,00</b>	<b>-35,37</b>	<b>988,07</b>	<b>1.000,00</b>	<b>-11,93</b>
<b>SA</b>	<b>SA0/SA1</b>	<b>SA (0) Nettoerg. (21-22) / SA (1) Geldfluss op. Geb. (31-32)</b>	<b>-6.464,63</b>	<b>-1.500,00</b>	<b>-4.964,63</b>	<b>-988,07</b>	<b>4.000,00</b>	<b>-4.988,07</b>
821000	894900	Entnahmen von zweckgebundenen Rücklagen aus BZ	2.400,00	2.400,00	0,00			
2	2301	Entnahmen von Haushaltsrücklagen	2.400,00	2.400,00	0,00			
<b>1</b>	<b>230</b>	<b>Entnahmen von Haushaltsrücklagen</b>	<b>2.400,00</b>	<b>2.400,00</b>	<b>0,00</b>			
<b>SA</b>	<b>SA01</b>	<b>Saldo (01) Haushaltsrücklagen (230-240)</b>	<b>2.400,00</b>	<b>2.400,00</b>	<b>0,00</b>			
<b>SA</b>	<b>SA00</b>	<b>Saldo (00) Nettoergebnis nach Haushaltsrücklagen (SA0+SA01)</b>	<b>-4.064,63</b>	<b>900,00</b>	<b>-4.964,63</b>			
<b>Investive Gebarung</b>								
<b>SU</b>	<b>33</b>	<b>Summe Einzahlungen investive Gebarung</b>				<b>0,00</b>	<b>0,00</b>	<b>0,00</b>
<b>SU</b>	<b>34</b>	<b>Summe Auszahlungen investive Gebarung</b>				<b>0,00</b>	<b>0,00</b>	<b>0,00</b>
<b>SA</b>	<b>SA2</b>	<b>Saldo (2) Geldfluss aus der Investiven Gebarung (33-34)</b>				<b>0,00</b>	<b>0,00</b>	<b>0,00</b>
<b>SA</b>	<b>SA3</b>	<b>Saldo (3) Nettofinanzierungssaldo (SA1+SA2)</b>				<b>-988,07</b>	<b>4.000,00</b>	<b>-4.988,07</b>
<b>Finanzierungstätigkeit</b>								

**Rechnungsabschlussentwurf 2023**  
**Detailnachweis RA / 821 Fuhrpark - interne Vergütungen enthalten**

Fonds	Konto	Bezeichnung	ERA 2023	EVA 2023	Differenz	FRA 2023	FVA 2023	Differenz
<b>SU 35</b>		<b>Summe Einzahlungen aus der Finanzierungstätigkeit</b>				<b>0,00</b>	<b>0,00</b>	<b>0,00</b>
821000	346100	Investitionsdarlehen Innland				5.661,94	5.700,00	-38,06
2	3614	Auszahlungen aus Finanzschulden				5.661,94	5.700,00	-38,06
<b>1 361</b>		<b>Auszahlungen aus der Tilgung von Finanzschulden</b>				<b>5.661,94</b>	<b>5.700,00</b>	<b>-38,06</b>
<b>SU 36</b>		<b>Summe Auszahlungen aus der Finanzierungstätigkeit</b>				<b>5.661,94</b>	<b>5.700,00</b>	<b>-38,06</b>
<b>SA SA4</b>		<b>Saldo (4) Geldfluss aus der Finanzierungstätigkeit (35-36)</b>				<b>-5.661,94</b>	<b>-5.700,00</b>	<b>38,06</b>
<b>SA SA5</b>		<b>Saldo (5) Geldfluss aus VA-wirksamer Gebarung (SA3+SA4)</b>				<b>-6.650,01</b>	<b>-1.700,00</b>	<b>-4.950,01</b>
<b>Verrechnung zw. operativer Gebarung und investiven Vorhaben</b>								
<b>SA SA51</b>		<b>Saldo Geldfluss aus operativer Gebarung für invest. Vorhaben</b>				<b>0,00</b>	<b>0,00</b>	<b>0,00</b>
<b>UA 821</b>		<b>Fuhrpark</b>						
UA 821	SA0/SA1	SA (0) Nettoerg. (21-22) / SA (1) Geldfluss op. Geb. (31-32)	-6.464,63	-1.500,00	-4.964,63	-988,07	4.000,00	-4.988,07
UA 821	SA00	Saldo (00) Nettoergebnis nach Haushaltsrücklagen (SA0+SA01)	-4.064,63	900,00	-4.964,63			
UA 821	SA2	Saldo (2) Geldfluss aus der Investiven Gebarung (33-34)				0,00	0,00	0,00
UA 821	SA3	Saldo (3) Nettofinanzierungssaldo (SA1+SA2)				-988,07	4.000,00	-4.988,07
UA 821	SA4	Saldo (4) Geldfluss aus der Finanzierungstätigkeit (35-36)				-5.661,94	-5.700,00	38,06
UA 821	SA5	Saldo (5) Geldfluss aus VA-wirksamer Gebarung (SA3+SA4)				-6.650,01	-1.700,00	-4.950,01
UA 821	SA51	Saldo Geldfluss aus operativer Gebarung für invest. Vorhaben				0,00	0,00	0,00

**Rechnungsabschlussentwurf 2023**  
**Detailnachweis RA / 828 Sonstige Märkte - interne Vergütungen enthalten**

Fonds	Konto	Bezeichnung	ERA 2023	EVA 2023	Differenz	FRA 2023	FVA 2023	Differenz
<b>Fonds 828000</b>		<b>Sonstige Märkte</b>						
<b>Operative Gebarung</b>								
828000	816000	Kostenbeiträge (Kostenersätze) für sonst. Leist.	236,00	800,00	-564,00	236,00	800,00	-564,00
2	2114/3114	Erträge / Einzahlungen aus Leistungen	236,00	800,00	-564,00	236,00	800,00	-564,00
<b>1</b>	<b>211/311</b>	<b>Erträge / Einzahl. aus operativer Verwaltungstätigkeit</b>	<b>236,00</b>	<b>800,00</b>	<b>-564,00</b>	<b>236,00</b>	<b>800,00</b>	<b>-564,00</b>
<b>SU</b>	<b>21/31</b>	<b>Summe Erträge / Einzahlungen operative Gebarung</b>	<b>236,00</b>	<b>800,00</b>	<b>-564,00</b>	<b>236,00</b>	<b>800,00</b>	<b>-564,00</b>
828000	728000	Entgelte für sonstige Leistungen	167,20	300,00	-132,80	223,40	300,00	-76,60
2	2225/3225	Sonstiger Sachaufwand / Sonstige Auszahl. aus Sachaufwand	167,20	300,00	-132,80	223,40	300,00	-76,60
<b>1</b>	<b>222/322</b>	<b>Sachaufwand / Auszahlungen aus Sachaufwand</b>	<b>167,20</b>	<b>300,00</b>	<b>-132,80</b>	<b>223,40</b>	<b>300,00</b>	<b>-76,60</b>
<b>SU</b>	<b>22/32</b>	<b>Summe Aufwendungen / Auszahlungen operative Gebarung</b>	<b>167,20</b>	<b>300,00</b>	<b>-132,80</b>	<b>223,40</b>	<b>300,00</b>	<b>-76,60</b>
<b>SA</b>	<b>SA0/SA1</b>	<b>SA (0) Nettoerg. (21-22) / SA (1) Geldfluss op. Geb. (31-32)</b>	<b>68,80</b>	<b>500,00</b>	<b>-431,20</b>	<b>12,60</b>	<b>500,00</b>	<b>-487,40</b>
<b>SA</b>	<b>SA01</b>	<b>Saldo (01) Haushaltsrücklagen (230-240)</b>	<b>0,00</b>	<b>0,00</b>	<b>0,00</b>			
<b>SA</b>	<b>SA00</b>	<b>Saldo (00) Nettoergebnis nach Haushaltsrücklagen (SA0+SA01)</b>	<b>68,80</b>	<b>500,00</b>	<b>-431,20</b>			
<b>Investive Gebarung</b>								
<b>SU</b>	<b>33</b>	<b>Summe Einzahlungen investive Gebarung</b>				<b>0,00</b>	<b>0,00</b>	<b>0,00</b>
<b>SU</b>	<b>34</b>	<b>Summe Auszahlungen investive Gebarung</b>				<b>0,00</b>	<b>0,00</b>	<b>0,00</b>
<b>SA</b>	<b>SA2</b>	<b>Saldo (2) Geldfluss aus der Investiven Gebarung (33-34)</b>				<b>0,00</b>	<b>0,00</b>	<b>0,00</b>
<b>SA</b>	<b>SA3</b>	<b>Saldo (3) Nettofinanzierungssaldo (SA1+SA2)</b>				<b>12,60</b>	<b>500,00</b>	<b>-487,40</b>
<b>Finanzierungstätigkeit</b>								
<b>SU</b>	<b>35</b>	<b>Summe Einzahlungen aus der Finanzierungstätigkeit</b>				<b>0,00</b>	<b>0,00</b>	<b>0,00</b>
<b>SU</b>	<b>36</b>	<b>Summe Auszahlungen aus der Finanzierungstätigkeit</b>				<b>0,00</b>	<b>0,00</b>	<b>0,00</b>
<b>SA</b>	<b>SA4</b>	<b>Saldo (4) Geldfluss aus der Finanzierungstätigkeit (35-36)</b>				<b>0,00</b>	<b>0,00</b>	<b>0,00</b>
<b>SA</b>	<b>SA5</b>	<b>Saldo (5) Geldfluss aus VA-wirksamer Gebarung (SA3+SA4)</b>				<b>12,60</b>	<b>500,00</b>	<b>-487,40</b>
<b>Verrechnung zw. operativer Gebarung und investiven Vorhaben</b>								
<b>SA</b>	<b>SA51</b>	<b>Saldo Geldfluss aus operativer Gebarung für invest. Vorhaben</b>				<b>0,00</b>	<b>0,00</b>	<b>0,00</b>

**Rechnungsabschlussentwurf 2023**  
**Detailnachweis RA / 828 Sonstige Märkte - interne Vergütungen enthalten**

Fonds	Konto	Bezeichnung	ERA 2023	EVA 2023	Differenz	FRA 2023	FVA 2023	Differenz
<b>UA 828</b>		<b>Sonstige Märkte</b>						
UA 828	SA0/SA1	SA (0) Nettoerg. (21-22) / SA (1) Geldfluss op. Geb. (31-32)	68,80	500,00	-431,20	12,60	500,00	-487,40
UA 828	SA00	Saldo (00) Nettoergebnis nach Haushaltsrücklagen (SA0+SA01)	68,80	500,00	-431,20			
UA 828	SA2	Saldo (2) Geldfluss aus der Investiven Gebarung (33-34)				0,00	0,00	0,00
UA 828	SA3	Saldo (3) Nettofinanzierungssaldo (SA1+SA2)				12,60	500,00	-487,40
UA 828	SA4	Saldo (4) Geldfluss aus der Finanzierungstätigkeit (35-36)				0,00	0,00	0,00
UA 828	SA5	Saldo (5) Geldfluss aus VA-wirksamer Gebarung (SA3+SA4)				12,60	500,00	-487,40
UA 828	SA51	Saldo Geldfluss aus operativer Gebarung für invest. Vorhaben				0,00	0,00	0,00
<b>A 82</b>		<b>Betriebsähnliche Einrichtungen und Betriebe</b>						
A 82	SA0/SA1	SA (0) Nettoerg. (21-22) / SA (1) Geldfluss op. Geb. (31-32)	-6.395,83	-1.000,00	-5.395,83	-975,47	4.500,00	-5.475,47
A 82	SA00	Saldo (00) Nettoergebnis nach Haushaltsrücklagen (SA0+SA01)	-3.995,83	1.400,00	-5.395,83			
A 82	SA2	Saldo (2) Geldfluss aus der Investiven Gebarung (33-34)				0,00	0,00	0,00
A 82	SA3	Saldo (3) Nettofinanzierungssaldo (SA1+SA2)				-975,47	4.500,00	-5.475,47
A 82	SA4	Saldo (4) Geldfluss aus der Finanzierungstätigkeit (35-36)				-5.661,94	-5.700,00	38,06
A 82	SA5	Saldo (5) Geldfluss aus VA-wirksamer Gebarung (SA3+SA4)				-6.637,41	-1.200,00	-5.437,41
A 82	SA51	Saldo Geldfluss aus operativer Gebarung für invest. Vorhaben				0,00	0,00	0,00



**Rechnungsabschlussentwurf 2023**  
**Detailnachweis RA / 831 Freibäder - interne Vergütungen enthalten**

Fonds	Konto	Bezeichnung	ERA 2023	EVA 2023	Differenz	FRA 2023	FVA 2023	Differenz
<b>Fonds 831000</b>		<b>Freibäder</b>						
<b>Operative Gebarung</b>								
831000	810000	Leistungserlöse	32.996,59	33.000,00	-3,41	32.996,59	33.000,00	-3,41
2	2114/3114	Erträge / Einzahlungen aus Leistungen	32.996,59	33.000,00	-3,41	32.996,59	33.000,00	-3,41
831000	811000	Miet- und Pachterträge	2.904,21	2.600,00	304,21	5.274,12	2.600,00	2.674,12
2	2115/3115	Erträge / Einzahlungen aus Besitz und wirtschaftl. Tätigkeit	2.904,21	2.600,00	304,21	5.274,12	2.600,00	2.674,12
831000	829900	Sonstige Einnahmen verr. Haushalt inv. Projekte	7.071,43	7.100,00	-28,57	7.071,43	7.100,00	-28,57
2	2116/3116	Erträge / Einz. aus Veräußerung/GWG u. sonst. Erträge/Einz.	7.071,43	7.100,00	-28,57	7.071,43	7.100,00	-28,57
831000	817500	Kostensätze für sonst. Leistungen (Verg.)	4,79	0,00	4,79	0,00	0,00	0,00
2	2117	Nicht finanzierungswirksame operative Erträge	4,79	0,00	4,79	0,00	0,00	0,00
<b>1</b>	<b>211/311</b>	<b>Erträge / Einzahl. aus operativer Verwaltungstätigkeit</b>	<b>42.977,02</b>	<b>42.700,00</b>	<b>277,02</b>	<b>45.342,14</b>	<b>42.700,00</b>	<b>2.642,14</b>
<b>SU 21/31</b>		<b>Summe Erträge / Einzahlungen operative Gebarung</b>	<b>42.977,02</b>	<b>42.700,00</b>	<b>277,02</b>	<b>45.342,14</b>	<b>42.700,00</b>	<b>2.642,14</b>
831000	511000	Geldb. Vertragsbed. in handw. Verwendung	52.440,80	52.500,00	-59,20	52.440,80	52.500,00	-59,20
831000	522000	* Geldb. der nicht ganzj. besch. Angest.	2.820,50	5.400,00	-2.579,50	2.820,50	5.400,00	-2.579,50
831000	565000	Mehrleistungsvergütungen	2.521,25	2.500,00	21,25	2.521,25	2.500,00	21,25
2	2211/3211	Personalaufwand / Ausz. (Bezüge, Nebengeb., Mehrleistungen)	57.782,55	60.400,00	-2.617,45	57.782,55	60.400,00	-2.617,45
831000	580000	Dienstgeberbeiträge FLAF	2.239,78	2.300,00	-60,22	2.239,78	2.300,00	-60,22
831000	582000	Sonst. Dienstgeberbeiträge zur sozialen Sicherheit	11.413,04	11.400,00	13,04	11.413,04	11.400,00	13,04
831000	582100	Leistungen aus der Selbstträgerschaft - Ruhebezug	5.872,83	5.200,00	672,83	5.872,83	5.200,00	672,83
831000	588000	Kommunalsteuer	1.736,66	1.800,00	-63,34	1.736,66	1.800,00	-63,34
2	2212/3212	Gesetzlicher und freiwilliger Sozialaufwand / Auszahlungen	21.262,31	20.700,00	562,31	21.262,31	20.700,00	562,31
831000	592000	Dot. von Rückstel. für Jubiläumswwendungen	112,91	200,00	-87,09	0,00	0,00	0,00
831000	593000	Dot. von Rückstellungen für nicht kons. Urlaube	373,31	0,00	373,31	0,00	0,00	0,00
2	2214	Nicht finanzierungswirksamer Personalaufwand	486,22	200,00	286,22	0,00	0,00	0,00
<b>1</b>	<b>221/321</b>	<b>Personalaufwand / Auszahlungen aus Personalaufwand</b>	<b>79.531,08</b>	<b>81.300,00</b>	<b>-1.768,92</b>	<b>79.044,86</b>	<b>81.100,00</b>	<b>-2.055,14</b>
831000	400000	Geringwertige Wirtschaftsg. Anlageverm.	2.683,95	2.700,00	-16,05	2.683,95	2.700,00	-16,05

**Rechnungsabschlussentwurf 2023**  
**Detailnachweis RA / 831 Freibäder - interne Vergütungen enthalten**

Fonds	Konto	Bezeichnung	ERA 2023	EVA 2023	Differenz	FRA 2023	FVA 2023	Differenz
831000	413000	Handelswaren	120,00	100,00	20,00	120,00	100,00	20,00
831000	452000	Treibstoffe	0,00	100,00	-100,00	0,00	100,00	-100,00
831000	455000	Chemische u. artverwandte Mittel	5.240,66	5.300,00	-59,34	5.240,66	5.300,00	-59,34
831000	457000	Druckwerke	0,00	100,00	-100,00	0,00	100,00	-100,00
2	2221/3221	Gebrauchs- und Verbrauchsgüter, Handelswaren / Auszahlungen	8.044,61	8.300,00	-255,39	8.044,61	8.300,00	-255,39
831000	600000	Energiebezüge	11.068,72	14.400,00	-3.331,28	10.700,00	14.400,00	-3.700,00
831000	631000	Telekommunikationsdienste	455,17	500,00	-44,83	416,17	500,00	-83,83
831000	670000	Versicherungen	872,07	900,00	-27,93	872,07	900,00	-27,93
2	2222/3222	Verwaltungs- und Betriebsaufwand / Auszahlungen	12.395,96	15.800,00	-3.404,04	11.988,24	15.800,00	-3.811,76
831000	700000	Mietzinse	185,33	200,00	-14,67	185,33	200,00	-14,67
2	2223/3223	Leasing- und Mietaufwand / Ausz. für Leasing- u. Mietaufwand	185,33	200,00	-14,67	185,33	200,00	-14,67
831000	619000	* Instandhaltung von Sonderanlagen	28.028,21	28.000,00	28,21	28.299,27	28.000,00	299,27
2	2224/3224	Instandhaltung / Auszahlungen für Instandhaltung	28.028,21	28.000,00	28,21	28.299,27	28.000,00	299,27
831000	710000	Öffentliche Abgaben ohne Geb. gem. FAG	11,65	100,00	-88,35	11,65	100,00	-88,35
831000	711000	Gebühren für die Benützung gem. FAG	8.846,59	8.900,00	-53,41	8.846,59	8.900,00	-53,41
831000	720509	Kostenbeiträge für Leistungen	1.300,00	1.300,00	0,00	1.300,00	1.300,00	0,00
831000	724000	Reisegebühren	396,74	600,00	-203,26	396,74	600,00	-203,26
831000	728000	Entgelte für sonstige Leistungen	7.718,16	8.200,00	-481,84	8.127,66	8.200,00	-72,34
831000	729900	Sonstige Aufwendungen verr. Haushalt inv. Projekte	7.071,43	7.100,00	-28,57	7.071,43	7.100,00	-28,57
2	2225/3225	Sonstiger Sachaufwand / Sonstige Auszahl. aus Sachaufwand	25.344,57	26.200,00	-855,43	25.754,07	26.200,00	-445,93
831000	680300	Planm. Afa Gebäude/Bauten	5.756,00	5.800,00	-44,00	0,00	0,00	0,00
831000	680500	Planm. Afa Sonderanlagen	5.297,72	5.300,00	-2,28	0,00	0,00	0,00
831000	680700	Planm. Afa Amts, Betriebs/Geschäftsausstattung	768,87	0,00	768,87	0,00	0,00	0,00
2	2226/3226	Nicht finanz.wirks. Sachaufw. / Ausz. Inanspruchn.Haftungen	11.822,59	11.100,00	722,59	0,00	0,00	0,00
1	222/322	<b>Sachaufwand / Auszahlungen aus Sachaufwand</b>	<b>85.821,27</b>	<b>89.600,00</b>	<b>-3.778,73</b>	<b>74.271,52</b>	<b>78.500,00</b>	<b>-4.228,48</b>
SU	22/32	<b>Summe Aufwendungen / Auszahlungen operative Gebarung</b>	<b>165.352,35</b>	<b>170.900,00</b>	<b>-5.547,65</b>	<b>153.316,38</b>	<b>159.600,00</b>	<b>-6.283,62</b>
SA	SA0/SA1	<b>SA (0) Nettoerg. (21-22) / SA (1) Geldfluss op. Geb. (31-32)</b>	<b>-122.375,33</b>	<b>-128.200,00</b>	<b>5.824,67</b>	<b>-107.974,24</b>	<b>-116.900,00</b>	<b>8.925,76</b>

**Rechnungsabschlussentwurf 2023**  
**Detailnachweis RA / 831 Freibäder - interne Vergütungen enthalten**

Fonds	Konto	Bezeichnung	ERA 2023	EVA 2023	Differenz	FRA 2023	FVA 2023	Differenz
831000	894900	Entnahmen von zweckgebundenen Rücklagen aus BZ	5.186,21	5.200,00	-13,79			
2	2301	Entnahmen von Haushaltsrücklagen	5.186,21	5.200,00	-13,79			
<b>1</b>	<b>230</b>	<b>Entnahmen von Haushaltsrücklagen</b>	<b>5.186,21</b>	<b>5.200,00</b>	<b>-13,79</b>			
<b>SA</b>	<b>SA01</b>	<b>Saldo (01) Haushaltsrücklagen (230-240)</b>	<b>5.186,21</b>	<b>5.200,00</b>	<b>-13,79</b>			
<b>SA</b>	<b>SA00</b>	<b>Saldo (00) Nettoergebnis nach Haushaltsrücklagen (SA0+SA01)</b>	<b>-117.189,12</b>	<b>-123.000,00</b>	<b>5.810,88</b>			
<b>Investive Gebarung</b>								
<b>SU</b>	<b>33</b>	<b>Summe Einzahlungen investive Gebarung</b>				<b>0,00</b>	<b>0,00</b>	<b>0,00</b>
831000	042000	Amts-, Betriebs- und Geschäftsausstattung				7.071,43	7.100,00	-28,57
2	3415	Ausz. f.d. Erwerb von Amts-, Betriebs- u. Geschäftsausstatt.				7.071,43	7.100,00	-28,57
<b>1</b>	<b>341</b>	<b>Auszahlungen aus der Investitionstätigkeit</b>				<b>7.071,43</b>	<b>7.100,00</b>	<b>-28,57</b>
<b>SU</b>	<b>34</b>	<b>Summe Auszahlungen investive Gebarung</b>				<b>7.071,43</b>	<b>7.100,00</b>	<b>-28,57</b>
<b>SA</b>	<b>SA2</b>	<b>Saldo (2) Geldfluss aus der Investiven Gebarung (33-34)</b>				<b>-7.071,43</b>	<b>-7.100,00</b>	<b>28,57</b>
<b>SA</b>	<b>SA3</b>	<b>Saldo (3) Nettofinanzierungssaldo (SA1+SA2)</b>				<b>-115.045,67</b>	<b>-124.000,00</b>	<b>8.954,33</b>
<b>Finanzierungstätigkeit</b>								
<b>SU</b>	<b>35</b>	<b>Summe Einzahlungen aus der Finanzierungstätigkeit</b>				<b>0,00</b>	<b>0,00</b>	<b>0,00</b>
<b>SU</b>	<b>36</b>	<b>Summe Auszahlungen aus der Finanzierungstätigkeit</b>				<b>0,00</b>	<b>0,00</b>	<b>0,00</b>
<b>SA</b>	<b>SA4</b>	<b>Saldo (4) Geldfluss aus der Finanzierungstätigkeit (35-36)</b>				<b>0,00</b>	<b>0,00</b>	<b>0,00</b>
<b>SA</b>	<b>SA5</b>	<b>Saldo (5) Geldfluss aus VA-wirksamer Gebarung (SA3+SA4)</b>				<b>-115.045,67</b>	<b>-124.000,00</b>	<b>8.954,33</b>
<b>Verrechnung zw. operativer Gebarung und investiven Vorhaben</b>								
<b>SA</b>	<b>SA51</b>	<b>Saldo Geldfluss aus operativer Gebarung für invest. Vorhaben</b>				<b>0,00</b>	<b>0,00</b>	<b>0,00</b>

**Rechnungsabschlussentwurf 2023**  
**Detailnachweis RA / 831 Freibäder - interne Vergütungen enthalten**

Fonds	Konto	Bezeichnung	ERA 2023	EVA 2023	Differenz	FRA 2023	FVA 2023	Differenz
<b>UA 831</b>		<b>Freibäder</b>						
UA 831	SA0/SA1	SA (0) Nettoerg. (21-22) / SA (1) Geldfluss op. Geb. (31-32)	-122.375,33	-128.200,00	5.824,67	-107.974,24	-116.900,00	8.925,76
UA 831	SA00	Saldo (00) Nettoergebnis nach Haushaltsrücklagen (SA0+SA01)	-117.189,12	-123.000,00	5.810,88			
UA 831	SA2	Saldo (2) Geldfluss aus der Investiven Gebarung (33-34)				-7.071,43	-7.100,00	28,57
UA 831	SA3	Saldo (3) Nettofinanzierungssaldo (SA1+SA2)				-115.045,67	-124.000,00	8.954,33
UA 831	SA4	Saldo (4) Geldfluss aus der Finanzierungstätigkeit (35-36)				0,00	0,00	0,00
UA 831	SA5	Saldo (5) Geldfluss aus VA-wirksamer Gebarung (SA3+SA4)				-115.045,67	-124.000,00	8.954,33
UA 831	SA51	Saldo Geldfluss aus operativer Gebarung für invest. Vorhaben				0,00	0,00	0,00
<b>A 83</b>		<b>Betriebsähnliche Einrichtungen und Betriebe (Fortsetzung)</b>						
A 83	SA0/SA1	SA (0) Nettoerg. (21-22) / SA (1) Geldfluss op. Geb. (31-32)	-122.375,33	-128.200,00	5.824,67	-107.974,24	-116.900,00	8.925,76
A 83	SA00	Saldo (00) Nettoergebnis nach Haushaltsrücklagen (SA0+SA01)	-117.189,12	-123.000,00	5.810,88			
A 83	SA2	Saldo (2) Geldfluss aus der Investiven Gebarung (33-34)				-7.071,43	-7.100,00	28,57
A 83	SA3	Saldo (3) Nettofinanzierungssaldo (SA1+SA2)				-115.045,67	-124.000,00	8.954,33
A 83	SA4	Saldo (4) Geldfluss aus der Finanzierungstätigkeit (35-36)				0,00	0,00	0,00
A 83	SA5	Saldo (5) Geldfluss aus VA-wirksamer Gebarung (SA3+SA4)				-115.045,67	-124.000,00	8.954,33
A 83	SA51	Saldo Geldfluss aus operativer Gebarung für invest. Vorhaben				0,00	0,00	0,00

**Rechnungsabschlussentwurf 2023**  
**Detailnachweis RA / 840 Grundbesitz - interne Vergütungen enthalten**

Fonds	Konto	Bezeichnung	ERA 2023	EVA 2023	Differenz	FRA 2023	FVA 2023	Differenz
<b>Fonds 840000</b>		<b>Grundbesitz</b>						
<b>Operative Gebarung</b>								
840000	811000	Miet- und Pachterträge	900,00	0,00	900,00	900,00	0,00	900,00
2	2115/3115	Erträge / Einzahlungen aus Besitz und wirtschaftl. Tätigkeit	900,00	0,00	900,00	900,00	0,00	900,00
840000	808000	Veräußerung von Waren	0,00	2.100,00	-2.100,00	0,00	2.100,00	-2.100,00
840000	829900	Sonstige Einnahmen verr. Haushalt inv. Projekte	0,00	10.800,00	-10.800,00	0,00	10.800,00	-10.800,00
2	2116/3116	Erträge / Einz. aus Veräußerung/GWG u. sonst. Erträge/Einz.	0,00	12.900,00	-12.900,00	0,00	12.900,00	-12.900,00
<b>1</b>	<b>211/311</b>	<b>Erträge / Einzahl. aus operativer Verwaltungstätigkeit</b>	<b>900,00</b>	<b>12.900,00</b>	<b>-12.000,00</b>	<b>900,00</b>	<b>12.900,00</b>	<b>-12.000,00</b>
<b>SU</b>	<b>21/31</b>	<b>Summe Erträge / Einzahlungen operative Gebarung</b>	<b>900,00</b>	<b>12.900,00</b>	<b>-12.000,00</b>	<b>900,00</b>	<b>12.900,00</b>	<b>-12.000,00</b>
840000	710000	Öffentliche Abgaben ohne Geb. gem. FAG	5.394,98	5.300,00	94,98	5.394,98	5.300,00	94,98
840000	728000	Entgelte für sonstige Leistungen	4.076,33	5.000,00	-923,67	4.076,33	5.000,00	-923,67
840000	729900	Sonstige Aufwendungen verr. Haushalt inv. Projekte	0,00	10.800,00	-10.800,00	0,00	10.800,00	-10.800,00
2	2225/3225	Sonstiger Sachaufwand / Sonstige Auszahl. aus Sachaufwand	9.471,31	21.100,00	-11.628,69	9.471,31	21.100,00	-11.628,69
<b>1</b>	<b>222/322</b>	<b>Sachaufwand / Auszahlungen aus Sachaufwand</b>	<b>9.471,31</b>	<b>21.100,00</b>	<b>-11.628,69</b>	<b>9.471,31</b>	<b>21.100,00</b>	<b>-11.628,69</b>
840000	650700	Zinsen für Finanzschulden - Inland	30.622,33	30.800,00	-177,67	30.622,33	30.800,00	-177,67
2	2241/3241	Aufwendungen / Auszahlungen für Zinsen	30.622,33	30.800,00	-177,67	30.622,33	30.800,00	-177,67
840000	652800	Zinsen f.sonst.Aufw.aus derivativen Finanzinstr.	658,46	700,00	-41,54	658,46	700,00	-41,54
2	2242/3242	Zinsen/sonst. Aufw. a. deri. Fin.instr. m./o.Grundg. / Ausz.	658,46	700,00	-41,54	658,46	700,00	-41,54
<b>1</b>	<b>224/324</b>	<b>Finanzaufwand / Auszahlungen aus Finanzaufwand</b>	<b>31.280,79</b>	<b>31.500,00</b>	<b>-219,21</b>	<b>31.280,79</b>	<b>31.500,00</b>	<b>-219,21</b>
<b>SU</b>	<b>22/32</b>	<b>Summe Aufwendungen / Auszahlungen operative Gebarung</b>	<b>40.752,10</b>	<b>52.600,00</b>	<b>-11.847,90</b>	<b>40.752,10</b>	<b>52.600,00</b>	<b>-11.847,90</b>
<b>SA</b>	<b>SA0/SA1</b>	<b>SA (0) Nettoerg. (21-22) / SA (1) Geldfluss op. Geb. (31-32)</b>	<b>-39.852,10</b>	<b>-39.700,00</b>	<b>-152,10</b>	<b>-39.852,10</b>	<b>-39.700,00</b>	<b>-152,10</b>
<b>SA</b>	<b>SA01</b>	<b>Saldo (01) Haushaltsrücklagen (230-240)</b>	<b>0,00</b>	<b>0,00</b>	<b>0,00</b>			
<b>SA</b>	<b>SA00</b>	<b>Saldo (00) Nettoergebnis nach Haushaltsrücklagen (SA0+SA01)</b>	<b>-39.852,10</b>	<b>-39.700,00</b>	<b>-152,10</b>			
<b>Investive Gebarung</b>								
<b>SU</b>	<b>33</b>	<b>Summe Einzahlungen investive Gebarung</b>				<b>0,00</b>	<b>0,00</b>	<b>0,00</b>
840000	001000	Unbebaute Grundstücke				60.488,00	67.500,00	-7.012,00

**Rechnungsabschlussentwurf 2023**  
**Detailnachweis RA / 840 Grundbesitz - interne Vergütungen enthalten**

Fonds	Konto	Bezeichnung	ERA 2023	EVA 2023	Differenz	FRA 2023	FVA 2023	Differenz
2	3412	Ausz. für den Erwerb von Grundstücken & Grundstückseinricht.				60.488,00	67.500,00	-7.012,00
<b>1</b>	<b>341</b>	<b>Auszahlungen aus der Investitionstätigkeit</b>				<b>60.488,00</b>	<b>67.500,00</b>	<b>-7.012,00</b>
<b>SU</b>	<b>34</b>	<b>Summe Auszahlungen investive Gebarung</b>				<b>60.488,00</b>	<b>67.500,00</b>	<b>-7.012,00</b>
<b>SA SA2</b>		<b>Saldo (2) Geldfluss aus der Investiven Gebarung (33-34)</b>				<b>-60.488,00</b>	<b>-67.500,00</b>	<b>7.012,00</b>
<b>SA SA3</b>		<b>Saldo (3) Nettofinanzierungssaldo (SA1+SA2)</b>				<b>-100.340,10</b>	<b>-107.200,00</b>	<b>6.859,90</b>
<b>Finanzierungstätigkeit</b>								
<b>SU 35</b>		<b>Summe Einzahlungen aus der Finanzierungstätigkeit</b>				<b>0,00</b>	<b>0,00</b>	<b>0,00</b>
840000	346100	Investitionsdarlehen Innländ				52.873,78	63.800,00	-10.926,22
2	3614	Auszahlungen aus Finanzschulden				52.873,78	63.800,00	-10.926,22
<b>1</b>	<b>361</b>	<b>Auszahlungen aus der Tilgung von Finanzschulden</b>				<b>52.873,78</b>	<b>63.800,00</b>	<b>-10.926,22</b>
<b>SU 36</b>		<b>Summe Auszahlungen aus der Finanzierungstätigkeit</b>				<b>52.873,78</b>	<b>63.800,00</b>	<b>-10.926,22</b>
<b>SA SA4</b>		<b>Saldo (4) Geldfluss aus der Finanzierungstätigkeit (35-36)</b>				<b>-52.873,78</b>	<b>-63.800,00</b>	<b>10.926,22</b>
<b>SA SA5</b>		<b>Saldo (5) Geldfluss aus VA-wirksamer Gebarung (SA3+SA4)</b>				<b>-153.213,88</b>	<b>-171.000,00</b>	<b>17.786,12</b>
<b>Verrechnung zw. operativer Gebarung und investiven Vorhaben</b>								
<b>SA SA51</b>		<b>Saldo Geldfluss aus operativer Gebarung für invest. Vorhaben</b>				<b>0,00</b>	<b>0,00</b>	<b>0,00</b>
<b>Fonds 840200 Grundbesitz Grundstück STRABAG</b>								
<b>Operative Gebarung</b>								
840200	810000	Leistungserlöse	0,00	100,00	-100,00	0,00	100,00	-100,00
2	2114/3114	Erträge / Einzahlungen aus Leistungen	0,00	100,00	-100,00	0,00	100,00	-100,00
840200	808000	Veräußerung von Waren	12.134,77	12.200,00	-65,23	12.134,77	12.200,00	-65,23
2	2116/3116	Erträge / Einz. aus Veräußerung/GWG u. sonst. Erträge/Einz.	12.134,77	12.200,00	-65,23	12.134,77	12.200,00	-65,23
<b>1</b>	<b>211/311</b>	<b>Erträge / Einzahl. aus operativer Verwaltungstätigkeit</b>	<b>12.134,77</b>	<b>12.300,00</b>	<b>-165,23</b>	<b>12.134,77</b>	<b>12.300,00</b>	<b>-165,23</b>
<b>SU 21/31</b>		<b>Summe Erträge / Einzahlungen operative Gebarung</b>	<b>12.134,77</b>	<b>12.300,00</b>	<b>-165,23</b>	<b>12.134,77</b>	<b>12.300,00</b>	<b>-165,23</b>
840200	650700	Zinsen für Finanzschulden - Inland	4.384,44	2.100,00	2.284,44	4.384,44	2.100,00	2.284,44

**Rechnungsabschlussentwurf 2023**  
**Detailnachweis RA / 840 Grundbesitz - interne Vergütungen enthalten**

Fonds	Konto	Bezeichnung	ERA 2023	EVA 2023	Differenz	FRA 2023	FVA 2023	Differenz
2	2241/3241	Aufwendungen / Auszahlungen für Zinsen	4.384,44	2.100,00	2.284,44	4.384,44	2.100,00	2.284,44
1	224/324	<b>Finanzaufwand / Auszahlungen aus Finanzaufwand</b>	<b>4.384,44</b>	<b>2.100,00</b>	<b>2.284,44</b>	<b>4.384,44</b>	<b>2.100,00</b>	<b>2.284,44</b>
SU	22/32	<b>Summe Aufwendungen / Auszahlungen operative Gebarung</b>	<b>4.384,44</b>	<b>2.100,00</b>	<b>2.284,44</b>	<b>4.384,44</b>	<b>2.100,00</b>	<b>2.284,44</b>
SA	SA0/SA1	<b>SA (0) Nettoerg. (21-22) / SA (1) Geldfluss op. Geb. (31-32)</b>	<b>7.750,33</b>	<b>10.200,00</b>	<b>-2.449,67</b>	<b>7.750,33</b>	<b>10.200,00</b>	<b>-2.449,67</b>
SA	SA01	<b>Saldo (01) Haushaltsrücklagen (230-240)</b>	<b>0,00</b>	<b>0,00</b>	<b>0,00</b>			
SA	SA00	<b>Saldo (00) Nettoergebnis nach Haushaltsrücklagen (SA0+SA01)</b>	<b>7.750,33</b>	<b>10.200,00</b>	<b>-2.449,67</b>			
<b>Investive Gebarung</b>								
SU	33	<b>Summe Einzahlungen investive Gebarung</b>				<b>0,00</b>	<b>0,00</b>	<b>0,00</b>
SU	34	<b>Summe Auszahlungen investive Gebarung</b>				<b>0,00</b>	<b>0,00</b>	<b>0,00</b>
SA	SA2	<b>Saldo (2) Geldfluss aus der Investiven Gebarung (33-34)</b>				<b>0,00</b>	<b>0,00</b>	<b>0,00</b>
SA	SA3	<b>Saldo (3) Nettofinanzierungssaldo (SA1+SA2)</b>				<b>7.750,33</b>	<b>10.200,00</b>	<b>-2.449,67</b>
<b>Finanzierungstätigkeit</b>								
SU	35	<b>Summe Einzahlungen aus der Finanzierungstätigkeit</b>				<b>0,00</b>	<b>0,00</b>	<b>0,00</b>
840200	346100	Investitionsdarlehen Inland				28.914,19	31.400,00	-2.485,81
2	3614	Auszahlungen aus Finanzschulden				28.914,19	31.400,00	-2.485,81
1	361	<b>Auszahlungen aus der Tilgung von Finanzschulden</b>				<b>28.914,19</b>	<b>31.400,00</b>	<b>-2.485,81</b>
SU	36	<b>Summe Auszahlungen aus der Finanzierungstätigkeit</b>				<b>28.914,19</b>	<b>31.400,00</b>	<b>-2.485,81</b>
SA	SA4	<b>Saldo (4) Geldfluss aus der Finanzierungstätigkeit (35-36)</b>				<b>-28.914,19</b>	<b>-31.400,00</b>	<b>2.485,81</b>
SA	SA5	<b>Saldo (5) Geldfluss aus VA-wirksamer Gebarung (SA3+SA4)</b>				<b>-21.163,86</b>	<b>-21.200,00</b>	<b>36,14</b>
<b>Verrechnung zw. operativer Gebarung und investiven Vorhaben</b>								
SA	SA51	<b>Saldo Geldfluss aus operativer Gebarung für invest. Vorhaben</b>				<b>0,00</b>	<b>0,00</b>	<b>0,00</b>

**Rechnungsabschlussentwurf 2023**  
**Detailnachweis RA / 840 Grundbesitz - interne Vergütungen enthalten**

Fonds	Konto	Bezeichnung	ERA 2023	EVA 2023	Differenz	FRA 2023	FVA 2023	Differenz
<b>UA 840</b>		<b>Grundbesitz</b>						
UA 840	SA0/SA1	SA (0) Nettoerg. (21-22) / SA (1) Geldfluss op. Geb. (31-32)	-32.101,77	-29.500,00	-2.601,77	-32.101,77	-29.500,00	-2.601,77
UA 840	SA00	Saldo (00) Nettoergebnis nach Haushaltsrücklagen (SA0+SA01)	-32.101,77	-29.500,00	-2.601,77			
UA 840	SA2	Saldo (2) Geldfluss aus der Investiven Gebarung (33-34)				-60.488,00	-67.500,00	7.012,00
UA 840	SA3	Saldo (3) Nettofinanzierungssaldo (SA1+SA2)				-92.589,77	-97.000,00	4.410,23
UA 840	SA4	Saldo (4) Geldfluss aus der Finanzierungstätigkeit (35-36)				-81.787,97	-95.200,00	13.412,03
UA 840	SA5	Saldo (5) Geldfluss aus VA-wirksamer Gebarung (SA3+SA4)				-174.377,74	-192.200,00	17.822,26
UA 840	SA51	Saldo Geldfluss aus operativer Gebarung für invest. Vorhaben				0,00	0,00	0,00
<b>A 84</b>		<b>Liegenschaften, Wohn-und Geschäftsgebäude</b>						
A 84	SA0/SA1	SA (0) Nettoerg. (21-22) / SA (1) Geldfluss op. Geb. (31-32)	-32.101,77	-29.500,00	-2.601,77	-32.101,77	-29.500,00	-2.601,77
A 84	SA00	Saldo (00) Nettoergebnis nach Haushaltsrücklagen (SA0+SA01)	-32.101,77	-29.500,00	-2.601,77			
A 84	SA2	Saldo (2) Geldfluss aus der Investiven Gebarung (33-34)				-60.488,00	-67.500,00	7.012,00
A 84	SA3	Saldo (3) Nettofinanzierungssaldo (SA1+SA2)				-92.589,77	-97.000,00	4.410,23
A 84	SA4	Saldo (4) Geldfluss aus der Finanzierungstätigkeit (35-36)				-81.787,97	-95.200,00	13.412,03
A 84	SA5	Saldo (5) Geldfluss aus VA-wirksamer Gebarung (SA3+SA4)				-174.377,74	-192.200,00	17.822,26
A 84	SA51	Saldo Geldfluss aus operativer Gebarung für invest. Vorhaben				0,00	0,00	0,00



**Rechnungsabschlussentwurf 2023**  
**Detailnachweis RA / 850 Betriebe der Wasserversorgung - interne Vergütungen enthalten**

Fonds	Konto	Bezeichnung	ERA 2023	EVA 2023	Differenz	FRA 2023	FVA 2023	Differenz
<b>Fonds 850000</b>		<b>Betriebe der Wasserversorgung</b>						
<b>Operative Gebarung</b>								
850000	852000	Geb. f.d. Benützung v. Gde-Einrichtungen	302.292,06	303.000,00	-707,94	308.030,56	303.000,00	5.030,56
2	2113/3113	Erträge / Einzahlungen aus Gebühren	302.292,06	303.000,00	-707,94	308.030,56	303.000,00	5.030,56
850000	810000	Leistungserlöse	25.426,30	22.200,00	3.226,30	24.724,35	22.200,00	2.524,35
2	2114/3114	Erträge / Einzahlungen aus Leistungen	25.426,30	22.200,00	3.226,30	24.724,35	22.200,00	2.524,35
850000	829800	Sonstige Einnahmen Aufnahme innere Darlehen	0,00	90.000,00	-90.000,00	0,00	90.000,00	-90.000,00
2	2116/3116	Erträge / Einz. aus Veräußerung/GWG u. sonst. Erträge/Einz.	0,00	90.000,00	-90.000,00	0,00	90.000,00	-90.000,00
850000	817500	Kostensätze für sonst. Leistungen (Verg.)	564,10	0,00	564,10	0,00	0,00	0,00
2	2117	Nicht finanzierungswirksame operative Erträge	564,10	0,00	564,10	0,00	0,00	0,00
<b>1</b>	<b>211/311</b>	<b>Erträge / Einzahl. aus operativer Verwaltungstätigkeit</b>	<b>328.282,46</b>	<b>415.200,00</b>	<b>-86.917,54</b>	<b>332.754,91</b>	<b>415.200,00</b>	<b>-82.445,09</b>
850000	860000	Lfd. Transferz. von Bund	1.065,38	1.000,00	65,38	1.065,38	1.000,00	65,38
2	2121/3121	Transferertrag / -zahlungen von Trägern des öffentl. Rechts	1.065,38	1.000,00	65,38	1.065,38	1.000,00	65,38
850000	813000	Erträge a.d. Auflösung von Investitionszuschüssen	28.644,17	29.100,00	-455,83	0,00	0,00	0,00
2	2127	Nicht finanzierungswirksamer Transferertrag	28.644,17	29.100,00	-455,83	0,00	0,00	0,00
<b>1</b>	<b>212/312</b>	<b>Erträge aus Transfers / Einzahlungen aus Transfers</b>	<b>29.709,55</b>	<b>30.100,00</b>	<b>-390,45</b>	<b>1.065,38</b>	<b>1.000,00</b>	<b>65,38</b>
<b>SU 21/31</b>		<b>Summe Erträge / Einzahlungen operative Gebarung</b>	<b>357.992,01</b>	<b>445.300,00</b>	<b>-87.307,99</b>	<b>333.820,29</b>	<b>416.200,00</b>	<b>-82.379,71</b>
850000	511000	Geldb. Vertragsbed. in handw. Verwendung	38.988,28	40.000,00	-1.011,72	38.988,28	40.000,00	-1.011,72
850000	565000	Mehrleistungsvergütungen	5.424,98	5.300,00	124,98	5.424,98	5.300,00	124,98
2	2211/3211	Personalaufwand / Ausz. (Bezüge, Nebengeb., Mehrleistungen)	44.413,26	45.300,00	-886,74	44.413,26	45.300,00	-886,74
850000	580000	Dienstgeberbeiträge FLAF	1.635,51	1.700,00	-64,49	1.635,51	1.700,00	-64,49
850000	582000	Sonst. Dienstgeberbeiträge zur sozialen Sicherheit	8.862,04	9.100,00	-237,96	8.862,04	9.100,00	-237,96
850000	582100	Leistungen aus der Selbstträgerschaft - Ruhebezug	4.079,94	4.000,00	79,94	4.079,94	4.000,00	79,94
850000	588000	Kommunalsteuer	1.333,73	1.400,00	-66,27	1.333,73	1.400,00	-66,27
2	2212/3212	Gesetzlicher und freiwilliger Sozialaufwand / Auszahlungen	15.911,22	16.200,00	-288,78	15.911,22	16.200,00	-288,78
850000	592000	Dot: von Rückstel. für Jubiläumswendungen	71,26	100,00	-28,74	0,00	0,00	0,00

**Rechnungsabschlussentwurf 2023**

**Detailnachweis RA / 850 Betriebe der Wasserversorgung - interne Vergütungen enthalten**

Fonds	Konto	Bezeichnung	ERA 2023	EVA 2023	Differenz	FRA 2023	FVA 2023	Differenz
850000	593000	Dot. von Rückstellungen für nicht kons. Urlaube	826,77	0,00	826,77	0,00	0,00	0,00
2	2214	Nicht finanzierungswirksamer Personalaufwand	898,03	100,00	798,03	0,00	0,00	0,00
<b>1</b>	<b>221/321</b>	<b>Personalaufwand / Auszahlungen aus Personalaufwand</b>	<b>61.222,51</b>	<b>61.600,00</b>	<b>-377,49</b>	<b>60.324,48</b>	<b>61.500,00</b>	<b>-1.175,52</b>
850000	400000	Geringwertige Wirtschaftsg. Anlageverm.	1.885,97	1.600,00	285,97	2.018,67	1.600,00	418,67
850000	413000	Handelswaren	153.745,69	110.000,00	43.745,69	153.696,49	110.000,00	43.696,49
850000	452000	Treibstoffe	2.576,69	3.000,00	-423,31	2.638,70	3.000,00	-361,30
850000	455000	Chemische u. artverwandte Mittel	483,14	600,00	-116,86	483,14	600,00	-116,86
2	2221/3221	Gebrauchs- und Verbrauchsgüter, Handelswaren / Auszahlungen	158.691,49	115.200,00	43.491,49	158.837,00	115.200,00	43.637,00
850000	600000	Energiebezüge	19.156,47	25.000,00	-5.843,53	20.595,71	25.000,00	-4.404,29
850000	631000	Telekommunikationsdienste	1.158,05	1.200,00	-41,95	1.225,61	1.200,00	25,61
850000	670000	Versicherungen	2.469,04	2.300,00	169,04	2.469,04	2.300,00	169,04
2	2222/3222	Verwaltungs- und Betriebsaufwand / Auszahlungen	22.783,56	28.500,00	-5.716,44	24.290,36	28.500,00	-4.209,64
850000	700000	Mietzinse	7.322,64	7.000,00	322,64	7.322,64	7.000,00	322,64
2	2223/3223	Leasing- und Mietaufwand / Ausz. für Leasing- u. Mietaufwand	7.322,64	7.000,00	322,64	7.322,64	7.000,00	322,64
850000	612000	Instandhaltung von Wasser/Kanalanlagen	26.642,47	30.000,00	-3.357,53	21.814,71	30.000,00	-8.185,29
850000	617000	Instandhaltung von Fahrzeugen	877,36	1.000,00	-122,64	877,36	1.000,00	-122,64
2	2224/3224	Instandhaltung / Auszahlungen für Instandhaltung	27.519,83	31.000,00	-3.480,17	22.692,07	31.000,00	-8.307,93
850000	710000	Öffentliche Abgaben ohne Geb. gem. FAG	0,00	100,00	-100,00	0,00	100,00	-100,00
850000	720509	Kostenbeiträge für Leistungen	3.100,00	3.100,00	0,00	3.100,00	3.100,00	0,00
850000	720609	Kostenbeiträge für Leistungen	10.000,00	10.000,00	0,00	10.000,00	10.000,00	0,00
850000	724000	Reisegebühren	482,36	500,00	-17,64	482,36	500,00	-17,64
850000	726000	Mitgliedsbeiträge an Institutionen	553,00	600,00	-47,00	553,00	600,00	-47,00
850000	728000	Entgelte für sonstige Leistungen	14.266,25	6.000,00	8.266,25	14.266,25	6.000,00	8.266,25
850000	728600	Entgelte für sonstige Leistungen Kostendeckungsbei	18.271,40	18.400,00	-128,60	18.271,40	18.400,00	-128,60
850000	729800	Sonstige Ausgaben - Innere Darlehen	0,00	70.000,00	-70.000,00	0,00	70.000,00	-70.000,00
2	2225/3225	Sonstiger Sachaufwand / Sonstige Auszahl. aus Sachaufwand	46.673,01	108.700,00	-62.026,99	46.673,01	108.700,00	-62.026,99
850000	680400	Planm. Afa Wasser/Abwasserbauten/Anlagen	60.455,42	60.200,00	255,42	0,00	0,00	0,00

**Rechnungsabschlussentwurf 2023**  
**Detailnachweis RA / 850 Betriebe der Wasserversorgung - interne Vergütungen enthalten**

Fonds	Konto	Bezeichnung	ERA 2023	EVA 2023	Differenz	FRA 2023	FVA 2023	Differenz
850000	680600	Planm. Afa Technische Anlagen, Fahrzeuge/Maschine	2.521,47	2.600,00	-78,53	0,00	0,00	0,00
850000	680700	Planm. Afa Amts, Betriebs/Geschäftsausstattung	460,60	500,00	-39,40	0,00	0,00	0,00
2	2226/3226	Nicht finanz.wirks. Sachaufw. / Ausz. Inanspruchn.Haftungen	63.437,49	63.300,00	137,49	0,00	0,00	0,00
<b>1</b>	<b>222/322</b>	<b>Sachaufwand / Auszahlungen aus Sachaufwand</b>	<b>326.428,02</b>	<b>353.700,00</b>	<b>-27.271,98</b>	<b>259.815,08</b>	<b>290.400,00</b>	<b>-30.584,92</b>
850000	650700	Zinsen für Finanzschulden - Inland	14.293,32	11.700,00	2.593,32	14.293,32	11.700,00	2.593,32
2	2241/3241	Aufwendungen / Auszahlungen für Zinsen	14.293,32	11.700,00	2.593,32	14.293,32	11.700,00	2.593,32
850000	652800	Zinsen f.sonst.Aufw.aus derivativen Finanzinstr.	945,80	1.100,00	-154,20	945,80	1.100,00	-154,20
2	2242/3242	Zinsen/sonst. Aufw. a. deri. Fin.instr. m./o.Grundg. / Ausz.	945,80	1.100,00	-154,20	945,80	1.100,00	-154,20
<b>1</b>	<b>224/324</b>	<b>Finanzaufwand / Auszahlungen aus Finanzaufwand</b>	<b>15.239,12</b>	<b>12.800,00</b>	<b>2.439,12</b>	<b>15.239,12</b>	<b>12.800,00</b>	<b>2.439,12</b>
<b>SU</b>	<b>22/32</b>	<b>Summe Aufwendungen / Auszahlungen operative Gebarung</b>	<b>402.889,65</b>	<b>428.100,00</b>	<b>-25.210,35</b>	<b>335.378,68</b>	<b>364.700,00</b>	<b>-29.321,32</b>
<b>SA</b>	<b>SA0/SA1</b>	<b>SA (0) Nettoerg. (21-22) / SA (1) Geldfluss op. Geb. (31-32)</b>	<b>-44.897,64</b>	<b>17.200,00</b>	<b>-62.097,64</b>	<b>-1.558,39</b>	<b>51.500,00</b>	<b>-53.058,39</b>
850000	894900	Entnahmen von zweckgebundenen Rücklagen aus BZ	1.000,00	1.000,00	0,00			
2	2301	Entnahmen von Haushaltsrücklagen	1.000,00	1.000,00	0,00			
<b>1</b>	<b>230</b>	<b>Entnahmen von Haushaltsrücklagen</b>	<b>1.000,00</b>	<b>1.000,00</b>	<b>0,00</b>			
<b>SA</b>	<b>SA01</b>	<b>Saldo (01) Haushaltsrücklagen (230-240)</b>	<b>1.000,00</b>	<b>1.000,00</b>	<b>0,00</b>			
<b>SA</b>	<b>SA00</b>	<b>Saldo (00) Nettoergebnis nach Haushaltsrücklagen (SA0+SA01)</b>	<b>-43.897,64</b>	<b>18.200,00</b>	<b>-62.097,64</b>			
<b>Investive Gebarung</b>								
850000	300000	Kapitaltransf. von Bund, -fonds und -kammern				0,00	107.200,00	-107.200,00
850000	300200	Kapitaltransf. von Bund, Annuitätenzuschüsse				9.350,62	4.200,00	5.150,62
850000	301000	Kapitaltransf. von Ländern, -fonds und -kammern				15.300,00	15.300,00	0,00
850000	301100	Kapitaltransf. von Ländern - investive Vorhaben				0,00	15.000,00	-15.000,00
2	3331	Kapitaltransferzahlungen von Trägern des öffentlichen Rechts				24.650,62	141.700,00	-117.049,38
850000	307000	Kap.transf. von p. Hh. und pr. Org.o.Erwerbsz.ua				92.463,78	63.100,00	29.363,78
2	3334	Kapitaltransferzahl. von Haush. und Org. o. Erwerbscharakter				92.463,78	63.100,00	29.363,78
<b>1</b>	<b>333</b>	<b>Einzahlungen aus Kapitaltransfers</b>				<b>117.114,40</b>	<b>204.800,00</b>	<b>-87.685,60</b>
<b>SU</b>	<b>33</b>	<b>Summe Einzahlungen investive Gebarung</b>				<b>117.114,40</b>	<b>204.800,00</b>	<b>-87.685,60</b>

**Rechnungsabschlussentwurf 2023**  
**Detailnachweis RA / 850 Betriebe der Wasserversorgung - interne Vergütungen enthalten**

Fonds	Konto	Bezeichnung	ERA 2023	EVA 2023	Differenz	FRA 2023	FVA 2023	Differenz
850000	004000	Wasser- und Kanalisationsbauten				32.069,92	42.200,00	-10.130,08
850000	060000	AiB Grundstückseinr.				60.695,10	70.200,00	-9.504,90
2	3412	Ausz. für den Erwerb von Grundstücken & Grundstückseinricht.				92.765,02	112.400,00	-19.634,98
<b>1</b>	<b>341</b>	<b>Auszahlungen aus der Investitionstätigkeit</b>				<b>92.765,02</b>	<b>112.400,00</b>	<b>-19.634,98</b>
<b>SU</b>	<b>34</b>	<b>Summe Auszahlungen investive Gebarung</b>				<b>92.765,02</b>	<b>112.400,00</b>	<b>-19.634,98</b>
<b>SA</b>	<b>SA2</b>	<b>Saldo (2) Geldfluss aus der Investiven Gebarung (33-34)</b>				<b>24.349,38</b>	<b>92.400,00</b>	<b>-68.050,62</b>
<b>SA</b>	<b>SA3</b>	<b>Saldo (3) Nettofinanzierungssaldo (SA1+SA2)</b>				<b>22.790,99</b>	<b>143.900,00</b>	<b>-121.109,01</b>
<b>Finanzierungstätigkeit</b>								
<b>SU</b>	<b>35</b>	<b>Summe Einzahlungen aus der Finanzierungstätigkeit</b>				<b>0,00</b>	<b>0,00</b>	<b>0,00</b>
850000	346100	Investitionsdarlehen Innland				36.170,59	39.100,00	-2.929,41
2	3614	Auszahlungen aus Finanzschulden				36.170,59	39.100,00	-2.929,41
<b>1</b>	<b>361</b>	<b>Auszahlungen aus der Tilgung von Finanzschulden</b>				<b>36.170,59</b>	<b>39.100,00</b>	<b>-2.929,41</b>
<b>SU</b>	<b>36</b>	<b>Summe Auszahlungen aus der Finanzierungstätigkeit</b>				<b>36.170,59</b>	<b>39.100,00</b>	<b>-2.929,41</b>
<b>SA</b>	<b>SA4</b>	<b>Saldo (4) Geldfluss aus der Finanzierungstätigkeit (35-36)</b>				<b>-36.170,59</b>	<b>-39.100,00</b>	<b>2.929,41</b>
<b>SA</b>	<b>SA5</b>	<b>Saldo (5) Geldfluss aus VA-wirksamer Gebarung (SA3+SA4)</b>				<b>-13.379,60</b>	<b>104.800,00</b>	<b>-118.179,60</b>
<b>Verrechnung zw. operativer Gebarung und investiven Vorhaben</b>								
<b>SA</b>	<b>SA51</b>	<b>Saldo Geldfluss aus operativer Gebarung für invest. Vorhaben</b>				<b>0,00</b>	<b>0,00</b>	<b>0,00</b>
<b>UA</b>	<b>850</b>	<b>Betriebe der Wasserversorgung</b>						
UA 850	SA0/SA1	SA (0) Nettoerg. (21-22) / SA (1) Geldfluss op. Geb. (31-32)	-44.897,64	17.200,00	-62.097,64	-1.558,39	51.500,00	-53.058,39
UA 850	SA00	Saldo (00) Nettoergebnis nach Haushaltsrücklagen (SA0+SA01)	-43.897,64	18.200,00	-62.097,64			
UA 850	SA2	Saldo (2) Geldfluss aus der Investiven Gebarung (33-34)				24.349,38	92.400,00	-68.050,62
UA 850	SA3	Saldo (3) Nettofinanzierungssaldo (SA1+SA2)				22.790,99	143.900,00	-121.109,01
UA 850	SA4	Saldo (4) Geldfluss aus der Finanzierungstätigkeit (35-36)				-36.170,59	-39.100,00	2.929,41
UA 850	SA5	Saldo (5) Geldfluss aus VA-wirksamer Gebarung (SA3+SA4)				-13.379,60	104.800,00	-118.179,60
UA 850	SA51	Saldo Geldfluss aus operativer Gebarung für invest. Vorhaben				0,00	0,00	0,00

**Rechnungsabschlussentwurf 2023**  
**Detailnachweis RA / 851 Betriebe der Abwasserbeseitigung - interne Vergütungen enthalten**

Fonds	Konto	Bezeichnung	ERA 2023	EVA 2023	Differenz	FRA 2023	FVA 2023	Differenz
<b>Fonds 851000</b>		<b>Betriebe der Abwasserbeseitigung</b>						
<b>Operative Gebarung</b>								
851000	850000	Interessentenbeiträge v. Eigent./Anrain.	2.301,15	0,00	2.301,15	0,00	0,00	0,00
2	2111/3111	Erträge / Einzahlungen aus eigenen Abgaben	2.301,15	0,00	2.301,15	0,00	0,00	0,00
851000	852000	Geb. f.d. Benützung v. Gde-Einrichtungen	478.398,77	478.300,00	98,77	477.683,67	478.300,00	-616,33
2	2113/3113	Erträge / Einzahlungen aus Gebühren	478.398,77	478.300,00	98,77	477.683,67	478.300,00	-616,33
851000	810000	Leistungserlöse	2.247,39	1.300,00	947,39	2.247,39	1.300,00	947,39
2	2114/3114	Erträge / Einzahlungen aus Leistungen	2.247,39	1.300,00	947,39	2.247,39	1.300,00	947,39
851000	829000	Sonstige Einnahmen	20,41	0,00	20,41	20,41	0,00	20,41
851000	829900	Sonstige Einnahmen verr. Haushalt inv. Projekte	0,00	52.100,00	-52.100,00	0,00	52.100,00	-52.100,00
2	2116/3116	Erträge / Einz. aus Veräußerung/GWG u. sonst. Erträge/Einz.	20,41	52.100,00	-52.079,59	20,41	52.100,00	-52.079,59
851000	817200	Erträge a.d. Auflösung v.sonst. Rückstellungen	287,42	0,00	287,42	0,00	0,00	0,00
851000	817500	Kostensätze für sonst. Leistungen (Verg.)	571,77	0,00	571,77	0,00	0,00	0,00
2	2117	Nicht finanzierungswirksame operative Erträge	859,19	0,00	859,19	0,00	0,00	0,00
<b>1</b>	<b>211/311</b>	<b>Erträge / Einzahl. aus operativer Verwaltungstätigkeit</b>	<b>483.826,91</b>	<b>531.700,00</b>	<b>-47.873,09</b>	<b>479.951,47</b>	<b>531.700,00</b>	<b>-51.748,53</b>
851000	860000	Lfd. Transferz. von Bund	36.549,83	42.000,00	-5.450,17	36.549,83	42.000,00	-5.450,17
2	2121/3121	Transferertrag / -zahlungen von Trägern des öffentl. Rechts	36.549,83	42.000,00	-5.450,17	36.549,83	42.000,00	-5.450,17
851000	813000	Erträge a.d. Auflösung von Investitionszuschüssen	99.884,26	103.200,00	-3.315,74	0,00	0,00	0,00
2	2127	Nicht finanzierungswirksamer Transferertrag	99.884,26	103.200,00	-3.315,74	0,00	0,00	0,00
<b>1</b>	<b>212/312</b>	<b>Erträge aus Transfers / Einzahlungen aus Transfers</b>	<b>136.434,09</b>	<b>145.200,00</b>	<b>-8.765,91</b>	<b>36.549,83</b>	<b>42.000,00</b>	<b>-5.450,17</b>
851000	823000	Sonstige Zinserträge	437,21	300,00	137,21	437,21	300,00	137,21
2	2131/3131	Erträge aus Zinsen / Einzahlungen aus Zinserträgen	437,21	300,00	137,21	437,21	300,00	137,21
<b>1</b>	<b>213/313</b>	<b>Finanzerträge / Einzahlungen aus Finanzerträgen</b>	<b>437,21</b>	<b>300,00</b>	<b>137,21</b>	<b>437,21</b>	<b>300,00</b>	<b>137,21</b>
<b>SU</b>	<b>21/31</b>	<b>Summe Erträge / Einzahlungen operative Gebarung</b>	<b>620.698,21</b>	<b>677.200,00</b>	<b>-56.501,79</b>	<b>516.938,51</b>	<b>574.000,00</b>	<b>-57.061,49</b>
851000	511000	Geldb. Vertragsbed. in handw. Verwendung	39.767,48	39.800,00	-32,52	39.767,48	39.800,00	-32,52
851000	565000	Mehrleistungsvergütungen	5.678,32	5.100,00	578,32	5.678,32	5.100,00	578,32

**Rechnungsabschlussentwurf 2023**  
**Detailnachweis RA / 851 Betriebe der Abwasserbeseitigung - interne Vergütungen enthalten**

Fonds	Konto	Bezeichnung	ERA 2023	EVA 2023	Differenz	FRA 2023	FVA 2023	Differenz
2	2211/3211	Personalaufwand / Ausz. (Bezüge, Nebengeb., Mehrleistungen)	45.445,80	44.900,00	545,80	45.445,80	44.900,00	545,80
851000	580000	Dienstgeberbeiträge FLAF	1.673,70	1.700,00	-26,30	1.673,70	1.700,00	-26,30
851000	582000	Sonst. Dienstgeberbeiträge zur sozialen Sicherheit	9.068,01	9.000,00	68,01	9.068,01	9.000,00	68,01
851000	582100	Leistungen aus der Selbstträgerschaft - Ruhebezug	5.069,58	5.700,00	-630,42	5.069,58	5.700,00	-630,42
851000	588000	Kommunalsteuer	1.364,74	1.400,00	-35,26	1.364,74	1.400,00	-35,26
2	2212/3212	Gesetzlicher und freiwilliger Sozialaufwand / Auszahlungen	17.176,03	17.800,00	-623,97	17.176,03	17.800,00	-623,97
851000	592000	Dot: von Rückstel. für Jubiläumszuwendungen	586,29	600,00	-13,71	0,00	0,00	0,00
2	2214	Nicht finanzierungswirksamer Personalaufwand	586,29	600,00	-13,71	0,00	0,00	0,00
<b>1</b>	<b>221/321</b>	<b>Personalaufwand / Auszahlungen aus Personalaufwand</b>	<b>63.208,12</b>	<b>63.300,00</b>	<b>-91,88</b>	<b>62.621,83</b>	<b>62.700,00</b>	<b>-78,17</b>
851000	400000	Geringwertige Wirtschaftsg. Anlageverm.	3.372,19	4.000,00	-627,81	3.367,28	4.000,00	-632,72
851000	413000	Handelswaren	15.278,78	15.000,00	278,78	15.278,78	15.000,00	278,78
851000	452000	Treibstoffe	0,00	100,00	-100,00	0,00	100,00	-100,00
851000	453000	Schmier- und Schleifmittel	0,00	200,00	-200,00	0,00	200,00	-200,00
851000	455000	Chemische u. artverwandte Mittel	7.178,75	10.000,00	-2.821,25	7.178,75	10.000,00	-2.821,25
2	2221/3221	Gebrauchs- und Verbrauchsgüter, Handelswaren / Auszahlungen	25.829,72	29.300,00	-3.470,28	25.824,81	29.300,00	-3.475,19
851000	600000	Energiebezüge	23.290,32	45.000,00	-21.709,68	21.944,36	45.000,00	-23.055,64
851000	631000	Telekommunikationsdienste	2.308,64	2.100,00	208,64	2.269,09	2.100,00	169,09
851000	670000	Versicherungen	2.933,01	2.600,00	333,01	2.933,01	2.600,00	333,01
2	2222/3222	Verwaltungs- und Betriebsaufwand / Auszahlungen	28.531,97	49.700,00	-21.168,03	27.146,46	49.700,00	-22.553,54
851000	700000	Mietzinse	995,96	900,00	95,96	995,96	900,00	95,96
2	2223/3223	Leasing- und Mietaufwand / Ausz. für Leasing- u. Mietaufwand	995,96	900,00	95,96	995,96	900,00	95,96
851000	612000	Instandhaltung von Wasser/Kanalanlagen	50.938,80	35.000,00	15.938,80	53.677,76	35.000,00	18.677,76
851000	617000	Instandhaltung von Fahrzeugen	1.009,83	700,00	309,83	1.009,83	700,00	309,83
2	2224/3224	Instandhaltung / Auszahlungen für Instandhaltung	51.948,63	35.700,00	16.248,63	54.687,59	35.700,00	18.987,59
851000	710000	Öffentliche Abgaben ohne Geb. gem. FAG	0,00	300,00	-300,00	0,00	300,00	-300,00
851000	711000	Gebühren für die Benützung gem. FAG	146,85	300,00	-153,15	146,85	300,00	-153,15
851000	720509	Kostenbeiträge für Leistungen	25.000,00	25.000,00	0,00	25.000,00	25.000,00	0,00

**Rechnungsabschlussentwurf 2023**  
**Detailnachweis RA / 851 Betriebe der Abwasserbeseitigung - interne Vergütungen enthalten**

Fonds	Konto	Bezeichnung	ERA 2023	EVA 2023	Differenz	FRA 2023	FVA 2023	Differenz
851000	720609	Kostenbeiträge für Leistungen	30.000,00	30.000,00	0,00	30.000,00	30.000,00	0,00
851000	724000	Reisegebühren	534,74	700,00	-165,26	534,74	700,00	-165,26
851000	726000	Mitgliedsbeiträge an Institutionen	360,00	400,00	-40,00	360,00	400,00	-40,00
851000	728000	Entgelte für sonstige Leistungen	39.444,96	45.000,00	-5.555,04	43.092,67	45.000,00	-1.907,33
851000	729900	Sonstige Aufwendungen verr. Haushalt inv. Projekte	0,00	52.100,00	-52.100,00	0,00	52.100,00	-52.100,00
<b>2</b>	<b>2225/3225</b>	<b>Sonstiger Sachaufwand / Sonstige Auszahl. aus Sachaufwand</b>	<b>95.486,55</b>	<b>153.800,00</b>	<b>-58.313,45</b>	<b>99.134,26</b>	<b>153.800,00</b>	<b>-54.665,74</b>
851000	680400	Planm. Afa Wasser/Abwasserbauten/Anlagen	210.749,39	211.800,00	-1.050,61	0,00	0,00	0,00
851000	680600	Planm. Afa Technische Anlagen, Fahrzeuge/Maschine	2.485,01	2.500,00	-14,99	0,00	0,00	0,00
851000	680700	Planm. Afa Amts, Betriebs/Geschäftsausstattung	646,93	800,00	-153,07	0,00	0,00	0,00
<b>2</b>	<b>2226/3226</b>	<b>Nicht finanz.wirks. Sachaufw. / Ausz. Inanspruchn.Haftungen</b>	<b>213.881,33</b>	<b>215.100,00</b>	<b>-1.218,67</b>	<b>0,00</b>	<b>0,00</b>	<b>0,00</b>
<b>1</b>	<b>222/322</b>	<b>Sachaufwand / Auszahlungen aus Sachaufwand</b>	<b>416.674,16</b>	<b>484.500,00</b>	<b>-67.825,84</b>	<b>207.789,08</b>	<b>269.400,00</b>	<b>-61.610,92</b>
851000	650700	Zinsen für Finanzschulden - Inland	45.549,67	45.900,00	-350,33	45.549,67	45.900,00	-350,33
<b>2</b>	<b>2241/3241</b>	<b>Aufwendungen / Auszahlungen für Zinsen</b>	<b>45.549,67</b>	<b>45.900,00</b>	<b>-350,33</b>	<b>45.549,67</b>	<b>45.900,00</b>	<b>-350,33</b>
851000	652800	Zinsen f.sonst.Aufw.aus derivativen Finanzinstr.	742,73	800,00	-57,27	742,73	800,00	-57,27
<b>2</b>	<b>2242/3242</b>	<b>Zinsen/sonst. Aufw. a. deri. Fin.instr. m./o.Grundg. / Ausz.</b>	<b>742,73</b>	<b>800,00</b>	<b>-57,27</b>	<b>742,73</b>	<b>800,00</b>	<b>-57,27</b>
<b>1</b>	<b>224/324</b>	<b>Finanzaufwand / Auszahlungen aus Finanzaufwand</b>	<b>46.292,40</b>	<b>46.700,00</b>	<b>-407,60</b>	<b>46.292,40</b>	<b>46.700,00</b>	<b>-407,60</b>
<b>SU</b>	<b>22/32</b>	<b>Summe Aufwendungen / Auszahlungen operative Gebarung</b>	<b>526.174,68</b>	<b>594.500,00</b>	<b>-68.325,32</b>	<b>316.703,31</b>	<b>378.800,00</b>	<b>-62.096,69</b>
<b>SA</b>	<b>SA0/SA1</b>	<b>SA (0) Nettoerg. (21-22) / SA (1) Geldfluss op. Geb. (31-32)</b>	<b>94.523,53</b>	<b>82.700,00</b>	<b>11.823,53</b>	<b>200.235,20</b>	<b>195.200,00</b>	<b>5.035,20</b>
851000	894110	Entnahmen von zweckgebundenen Haushaltsrücklagen	30.351,66	80.000,00	-49.648,34			
851000	894900	Entnahmen von zweckgebundenen Rücklagen aus BZ	9.600,00	9.600,00	0,00			
<b>2</b>	<b>2301</b>	<b>Entnahmen von Haushaltsrücklagen</b>	<b>39.951,66</b>	<b>89.600,00</b>	<b>-49.648,34</b>			
<b>1</b>	<b>230</b>	<b>Entnahmen von Haushaltsrücklagen</b>	<b>39.951,66</b>	<b>89.600,00</b>	<b>-49.648,34</b>			
851000	794110	Zuweisung an zweckgebundene Haushaltsrücklagen	49.530,84	0,00	49.530,84			
<b>2</b>	<b>2401</b>	<b>Zuweisungen an Haushaltsrücklagen</b>	<b>49.530,84</b>	<b>0,00</b>	<b>49.530,84</b>			
<b>1</b>	<b>240</b>	<b>Zuweisungen an Haushaltsrücklagen</b>	<b>49.530,84</b>	<b>0,00</b>	<b>49.530,84</b>			
<b>SA</b>	<b>SA01</b>	<b>Saldo (01) Haushaltsrücklagen (230-240)</b>	<b>-9.579,18</b>	<b>89.600,00</b>	<b>-99.179,18</b>			
<b>SA</b>	<b>SA00</b>	<b>Saldo (00) Nettoergebnis nach Haushaltsrücklagen (SA0+SA01)</b>	<b>84.944,35</b>	<b>172.300,00</b>	<b>-87.355,65</b>			

**Rechnungsabschlussentwurf 2023**  
**Detailnachweis RA / 851 Betriebe der Abwasserbeseitigung - interne Vergütungen enthalten**

Fonds	Konto	Bezeichnung	ERA 2023	EVA 2023	Differenz	FRA 2023	FVA 2023	Differenz
<b>Investive Gebarung</b>								
851000	300000	Kapitaltransf. von Bund, -fonds und -kammern				0,00	42.000,00	-42.000,00
851000	300200	Kapitaltransf. von Bund, Annuitätenzuschüsse				54.377,44	57.400,00	-3.022,56
851000	301000	Kapitaltransf. von Ländern, -fonds und -kammern				7.000,00	7.000,00	0,00
2	3331	Kapitaltransferzahlungen von Trägern des öffentlichen Rechts				61.377,44	106.400,00	-45.022,56
851000	307000	Kap.transf. von p. Hh. und pr. Org.o.Erwerbsz.ua				58.318,06	37.000,00	21.318,06
2	3334	Kapitaltransferzahl. von Haush. und Org. o. Erwerbscharakter				58.318,06	37.000,00	21.318,06
<b>1</b>	<b>333</b>	<b>Einzahlungen aus Kapitaltransfers</b>				<b>119.695,50</b>	<b>143.400,00</b>	<b>-23.704,50</b>
<b>SU</b>	<b>33</b>	<b>Summe Einzahlungen investive Gebarung</b>				<b>119.695,50</b>	<b>143.400,00</b>	<b>-23.704,50</b>
851000	060000	AiB Grundstückseinr.				152.064,10	170.000,00	-17.935,90
2	3412	Ausz. für den Erwerb von Grundstücken & Grundstückseinricht.				152.064,10	170.000,00	-17.935,90
<b>1</b>	<b>341</b>	<b>Auszahlungen aus der Investitionstätigkeit</b>				<b>152.064,10</b>	<b>170.000,00</b>	<b>-17.935,90</b>
<b>SU</b>	<b>34</b>	<b>Summe Auszahlungen investive Gebarung</b>				<b>152.064,10</b>	<b>170.000,00</b>	<b>-17.935,90</b>
<b>SA SA2</b>		<b>Saldo (2) Geldfluss aus der Investiven Gebarung (33-34)</b>				<b>-32.368,60</b>	<b>-26.600,00</b>	<b>-5.768,60</b>
<b>SA SA3</b>		<b>Saldo (3) Nettofinanzierungssaldo (SA1+SA2)</b>				<b>167.866,60</b>	<b>168.600,00</b>	<b>-733,40</b>
<b>Finanzierungstätigkeit</b>								
<b>SU</b>	<b>35</b>	<b>Summe Einzahlungen aus der Finanzierungstätigkeit</b>				<b>0,00</b>	<b>0,00</b>	<b>0,00</b>
851000	346100	Investitionsdarlehen Innland				118.548,62	118.700,00	-151,38
2	3614	Auszahlungen aus Finanzschulden				118.548,62	118.700,00	-151,38
<b>1</b>	<b>361</b>	<b>Auszahlungen aus der Tilgung von Finanzschulden</b>				<b>118.548,62</b>	<b>118.700,00</b>	<b>-151,38</b>
<b>SU</b>	<b>36</b>	<b>Summe Auszahlungen aus der Finanzierungstätigkeit</b>				<b>118.548,62</b>	<b>118.700,00</b>	<b>-151,38</b>
<b>SA SA4</b>		<b>Saldo (4) Geldfluss aus der Finanzierungstätigkeit (35-36)</b>				<b>-118.548,62</b>	<b>-118.700,00</b>	<b>151,38</b>
<b>SA SA5</b>		<b>Saldo (5) Geldfluss aus VA-wirksamer Gebarung (SA3+SA4)</b>				<b>49.317,98</b>	<b>49.900,00</b>	<b>-582,02</b>
<b>Verrechnung zw. operativer Gebarung und investiven Vorhaben</b>								
<b>SA SA51</b>		<b>Saldo Geldfluss aus operativer Gebarung für invest. Vorhaben</b>				<b>0,00</b>	<b>0,00</b>	<b>0,00</b>



**Rechnungsabschlussentwurf 2023**

**Detailnachweis RA / 851 Betriebe der Abwasserbeseitigung - interne Vergütungen enthalten**

Fonds	Konto	Bezeichnung	ERA 2023	EVA 2023	Differenz	FRA 2023	FVA 2023	Differenz
<b>UA 851</b>		<b>Betriebe der Abwasserbeseitigung</b>						
UA 851	SA0/SA1	SA (0) Nettoerg. (21-22) / SA (1) Geldfluss op. Geb. (31-32)	94.523,53	82.700,00	11.823,53	200.235,20	195.200,00	5.035,20
UA 851	SA00	Saldo (00) Nettoergebnis nach Haushaltsrücklagen (SA0+SA01)	84.944,35	172.300,00	-87.355,65			
UA 851	SA2	Saldo (2) Geldfluss aus der Investiven Gebarung (33-34)				-32.368,60	-26.600,00	-5.768,60
UA 851	SA3	Saldo (3) Nettofinanzierungssaldo (SA1+SA2)				167.866,60	168.600,00	-733,40
UA 851	SA4	Saldo (4) Geldfluss aus der Finanzierungstätigkeit (35-36)				-118.548,62	-118.700,00	151,38
UA 851	SA5	Saldo (5) Geldfluss aus VA-wirksamer Gebarung (SA3+SA4)				49.317,98	49.900,00	-582,02
UA 851	SA51	Saldo Geldfluss aus operativer Gebarung für invest. Vorhaben				0,00	0,00	0,00

**Rechnungsabschlussentwurf 2023**  
**Detailnachweis RA / 852 Betriebe der Müllbeseitigung - interne Vergütungen enthalten**

Fonds	Konto	Bezeichnung	ERA 2023	EVA 2023	Differenz	FRA 2023	FVA 2023	Differenz
<b>Fonds 852000</b>		<b>Betriebe der Müllbeseitigung Mülldeponie</b>						
<b>Operative Gebarung</b>								
852000	811000	Miet- und Pächterträge	1.000,00	1.000,00	0,00	1.000,00	1.000,00	0,00
2	2115/3115	Erträge / Einzahlungen aus Besitz und wirtschaftl. Tätigkeit	1.000,00	1.000,00	0,00	1.000,00	1.000,00	0,00
852000	828000	Rückersätze von Ausgaben	130,15	0,00	130,15	130,15	0,00	130,15
2	2116/3116	Erträge / Einz. aus Veräußerung/GWG u. sonst. Erträge/Einz.	130,15	0,00	130,15	130,15	0,00	130,15
<b>1</b>	<b>211/311</b>	<b>Erträge / Einzahl. aus operativer Verwaltungstätigkeit</b>	<b>1.130,15</b>	<b>1.000,00</b>	<b>130,15</b>	<b>1.130,15</b>	<b>1.000,00</b>	<b>130,15</b>
852000	813000	Erträge a.d. Auflösung von Investitionszuschüssen	2.884,05	2.900,00	-15,95	0,00	0,00	0,00
2	2127	Nicht finanzierungswirksamer Transferertrag	2.884,05	2.900,00	-15,95	0,00	0,00	0,00
<b>1</b>	<b>212/312</b>	<b>Erträge aus Transfers / Einzahlungen aus Transfers</b>	<b>2.884,05</b>	<b>2.900,00</b>	<b>-15,95</b>	<b>0,00</b>	<b>0,00</b>	<b>0,00</b>
852000	823000	Sonstige Zinserträge	3.127,23	2.900,00	227,23	3.127,23	2.900,00	227,23
2	2131/3131	Erträge aus Zinsen / Einzahlungen aus Zinserträgen	3.127,23	2.900,00	227,23	3.127,23	2.900,00	227,23
<b>1</b>	<b>213/313</b>	<b>Finanzerträge / Einzahlungen aus Finanzerträgen</b>	<b>3.127,23</b>	<b>2.900,00</b>	<b>227,23</b>	<b>3.127,23</b>	<b>2.900,00</b>	<b>227,23</b>
<b>SU 21/31</b>		<b>Summe Erträge / Einzahlungen operative Gebarung</b>	<b>7.141,43</b>	<b>6.800,00</b>	<b>341,43</b>	<b>4.257,38</b>	<b>3.900,00</b>	<b>357,38</b>
852000	600000	Energiebezüge	1.055,21	3.100,00	-2.044,79	1.029,46	3.100,00	-2.070,54
852000	670000	Versicherungen	160,67	200,00	-39,33	160,67	200,00	-39,33
2	2222/3222	Verwaltungs- und Betriebsaufwand / Auszahlungen	1.215,88	3.300,00	-2.084,12	1.190,13	3.300,00	-2.109,87
852000	619000	* Instandhaltung von Sonderanlagen	1.886,28	2.000,00	-113,72	1.886,28	2.000,00	-113,72
2	2224/3224	Instandhaltung / Auszahlungen für Instandhaltung	1.886,28	2.000,00	-113,72	1.886,28	2.000,00	-113,72
852000	710000	Öffentliche Abgaben ohne Geb. gem. FAG	321,20	1.200,00	-878,80	321,20	1.200,00	-878,80
852000	711000	Gebühren für die Benützung gem. FAG	23.228,64	21.500,00	1.728,64	23.228,64	21.500,00	1.728,64
852000	720509	Kostenbeiträge für Leistungen	1.900,00	1.900,00	0,00	1.900,00	1.900,00	0,00
852000	728000	Entgelte für sonstige Leistungen	3.982,09	5.000,00	-1.017,91	3.982,09	5.000,00	-1.017,91
2	2225/3225	Sonstiger Sachaufwand / Sonstige Auszahl. aus Sachaufwand	29.431,93	29.600,00	-168,07	29.431,93	29.600,00	-168,07
852000	680300	Planm. Afa Gebäude/Bauten	14.198,04	14.200,00	-1,96	0,00	0,00	0,00
2	2226/3226	Nicht finanz.wirks. Sachaufw. / Ausz. Inanspruchn.Haftungen	14.198,04	14.200,00	-1,96	0,00	0,00	0,00

**Rechnungsabschlussentwurf 2023**  
**Detailnachweis RA / 852 Betriebe der Müllbeseitigung - interne Vergütungen enthalten**

Fonds	Konto	Bezeichnung	ERA 2023	EVA 2023	Differenz	FRA 2023	FVA 2023	Differenz
1	222/322	Sachaufwand / Auszahlungen aus Sachaufwand	46.732,13	49.100,00	-2.367,87	32.508,34	34.900,00	-2.391,66
SU	22/32	Summe Aufwendungen / Auszahlungen operative Gebarung	46.732,13	49.100,00	-2.367,87	32.508,34	34.900,00	-2.391,66
SA	SA0/SA1	SA (0) Nettoerg. (21-22) / SA (1) Geldfluss op. Geb. (31-32)	-39.590,70	-42.300,00	2.709,30	-28.250,96	-31.000,00	2.749,04
852000	894120	Entnahmen zweckgeb.RL f.innere Darlehen	289.800,00	289.800,00	0,00			
852000	894900	Entnahmen von zweckgebundenen Rücklagen aus BZ	4.863,64	4.900,00	-36,36			
2	2301	Entnahmen von Haushaltsrücklagen	294.663,64	294.700,00	-36,36			
1	230	<b>Entnahmen von Haushaltsrücklagen</b>	<b>294.663,64</b>	<b>294.700,00</b>	<b>-36,36</b>			
852000	794110	Zuweisung an zweckgebundene Haushaltsrücklagen	92.364,59	92.000,00	364,59			
2	2401	Zuweisungen an Haushaltsrücklagen	92.364,59	92.000,00	364,59			
1	240	<b>Zuweisungen an Haushaltsrücklagen</b>	<b>92.364,59</b>	<b>92.000,00</b>	<b>364,59</b>			
SA	SA01	Saldo (01) Haushaltsrücklagen (230-240)	202.299,05	202.700,00	-400,95			
SA	SA00	Saldo (00) Nettoergebnis nach Haushaltsrücklagen (SA0+SA01)	162.708,35	160.400,00	2.308,35			
<b>Investive Gebarung</b>								
SU	33	Summe Einzahlungen investive Gebarung				0,00	0,00	0,00
SU	34	Summe Auszahlungen investive Gebarung				0,00	0,00	0,00
SA	SA2	Saldo (2) Geldfluss aus der Investiven Gebarung (33-34)				0,00	0,00	0,00
SA	SA3	Saldo (3) Nettofinanzierungssaldo (SA1+SA2)				-28.250,96	-31.000,00	2.749,04
<b>Finanzierungstätigkeit</b>								
SU	35	Summe Einzahlungen aus der Finanzierungstätigkeit				0,00	0,00	0,00
SU	36	Summe Auszahlungen aus der Finanzierungstätigkeit				0,00	0,00	0,00
SA	SA4	Saldo (4) Geldfluss aus der Finanzierungstätigkeit (35-36)				0,00	0,00	0,00
SA	SA5	Saldo (5) Geldfluss aus VA-wirksamer Gebarung (SA3+SA4)				-28.250,96	-31.000,00	2.749,04
<b>Verrechnung zw. operativer Gebarung und investiven Vorhaben</b>								
SA	SA51	Saldo Geldfluss aus operativer Gebarung für invest. Vorhaben				0,00	0,00	0,00

**Rechnungsabschlussentwurf 2023**  
**Detailnachweis RA / 852 Betriebe der Müllbeseitigung - interne Vergütungen enthalten**

Fonds	Konto	Bezeichnung	ERA 2023	EVA 2023	Differenz	FRA 2023	FVA 2023	Differenz
<b>Fonds 852100</b>		<b>Betriebe der Müllbeseitigung Abfallentso</b>						
<b>Operative Gebarung</b>								
852100	852000	Geb. f.d. Benützung v. Gde-Einrichtungen	203.935,60	203.000,00	935,60	203.994,97	203.000,00	994,97
2	2113/3113	Erträge / Einzahlungen aus Gebühren	203.935,60	203.000,00	935,60	203.994,97	203.000,00	994,97
852100	810000	Leistungserlöse	12.447,72	10.000,00	2.447,72	12.229,64	10.000,00	2.229,64
852100	816000	Kostenbeiträge (Kostensätze) für sonst. Leist.	17.948,42	18.300,00	-351,58	17.948,42	18.300,00	-351,58
2	2114/3114	Erträge / Einzahlungen aus Leistungen	30.396,14	28.300,00	2.096,14	30.178,06	28.300,00	1.878,06
852100	817500	Kostensätze für sonst. Leistungen (Verg.)	10,63	0,00	10,63	0,00	0,00	0,00
2	2117	Nicht finanzierungswirksame operative Erträge	10,63	0,00	10,63	0,00	0,00	0,00
<b>1</b>	<b>211/311</b>	<b>Erträge / Einzahl. aus operativer Verwaltungstätigkeit</b>	<b>234.342,37</b>	<b>231.300,00</b>	<b>3.042,37</b>	<b>234.173,03</b>	<b>231.300,00</b>	<b>2.873,03</b>
<b>SU</b>	<b>21/31</b>	<b>Summe Erträge / Einzahlungen operative Gebarung</b>	<b>234.342,37</b>	<b>231.300,00</b>	<b>3.042,37</b>	<b>234.173,03</b>	<b>231.300,00</b>	<b>2.873,03</b>
852100	511000	Geldb. Vertragsbed. in handw. Verwendung	19.251,90	19.300,00	-48,10	19.251,90	19.300,00	-48,10
852100	565000	Mehrleistungsvergütungen	2.196,14	2.000,00	196,14	2.196,14	2.000,00	196,14
2	2211/3211	Personalaufwand / Ausz. (Bezüge, Nebengeb., Mehrleistungen)	21.448,04	21.300,00	148,04	21.448,04	21.300,00	148,04
852100	580000	Dienstgeberbeiträge FLAF	786,94	800,00	-13,06	786,94	800,00	-13,06
852100	582000	Sonst. Dienstgeberbeiträge zur sozialen Sicherheit	4.256,81	4.300,00	-43,19	4.256,81	4.300,00	-43,19
852100	582100	Leistungen aus der Selbstträgerschaft - Ruhebezug	1.358,67	1.300,00	58,67	1.358,67	1.300,00	58,67
852100	588000	Kommunalsteuer	622,73	700,00	-77,27	622,73	700,00	-77,27
2	2212/3212	Gesetzlicher und freiwilliger Sozialaufwand / Auszahlungen	7.025,15	7.100,00	-74,85	7.025,15	7.100,00	-74,85
852100	592000	Dot: von Rückstel. für Jubiläumswendungen	159,40	200,00	-40,60	0,00	0,00	0,00
852100	593000	Dot. von Rückstellungen für nicht kons. Urlaube	351,50	0,00	351,50	0,00	0,00	0,00
2	2214	Nicht finanzierungswirksamer Personalaufwand	510,90	200,00	310,90	0,00	0,00	0,00
<b>1</b>	<b>221/321</b>	<b>Personalaufwand / Auszahlungen aus Personalaufwand</b>	<b>28.984,09</b>	<b>28.600,00</b>	<b>384,09</b>	<b>28.473,19</b>	<b>28.400,00</b>	<b>73,19</b>
852100	400000	Geringwertige Wirtschaftsg. Anlageverm.	1.142,05	1.300,00	-157,95	1.142,05	1.300,00	-157,95
2	2221/3221	Gebrauchs- und Verbrauchsgüter, Handelswaren / Auszahlungen	1.142,05	1.300,00	-157,95	1.142,05	1.300,00	-157,95
852100	690000	Schadensfälle	0,02	0,00	0,02	0,00	0,00	0,00

**Rechnungsabschlussentwurf 2023**  
**Detailnachweis RA / 852 Betriebe der Müllbeseitigung - interne Vergütungen enthalten**

Fonds	Konto	Bezeichnung	ERA 2023	EVA 2023	Differenz	FRA 2023	FVA 2023	Differenz
852100	710000	Öffentliche Abgaben ohne Geb. gem. FAG	0,00	100,00	-100,00	0,00	100,00	-100,00
852100	711000	Gebühren für die Benützung gem. FAG	1.028,62	1.000,00	28,62	1.028,62	1.000,00	28,62
852100	720000	Kostenbeiträge für Leistungen	2.165,18	2.200,00	-34,82	2.165,18	2.200,00	-34,82
852100	720509	Kostenbeiträge für Leistungen	2.500,00	2.500,00	0,00	2.500,00	2.500,00	0,00
852100	724000	Reisegebühren	98,64	100,00	-1,36	98,64	100,00	-1,36
852100	728000	Entgelte für sonstige Leistungen	144.408,45	145.000,00	-591,55	149.770,85	145.000,00	4.770,85
2	2225/3225	Sonstiger Sachaufwand / Sonstige Auszahl. aus Sachaufwand	150.200,91	150.900,00	-699,09	155.563,29	150.900,00	4.663,29
1	222/322	<b>Sachaufwand / Auszahlungen aus Sachaufwand</b>	<b>151.342,96</b>	<b>152.200,00</b>	<b>-857,04</b>	<b>156.705,34</b>	<b>152.200,00</b>	<b>4.505,34</b>
SU	22/32	<b>Summe Aufwendungen / Auszahlungen operative Gebarung</b>	<b>180.327,05</b>	<b>180.800,00</b>	<b>-472,95</b>	<b>185.178,53</b>	<b>180.600,00</b>	<b>4.578,53</b>
SA	SA0/SA1	<b>SA (0) Nettoerg. (21-22) / SA (1) Geldfluss op. Geb. (31-32)</b>	<b>54.015,32</b>	<b>50.500,00</b>	<b>3.515,32</b>	<b>48.994,50</b>	<b>50.700,00</b>	<b>-1.705,50</b>
SA	SA01	<b>Saldo (01) Haushaltsrücklagen (230-240)</b>	<b>0,00</b>	<b>0,00</b>	<b>0,00</b>			
SA	SA00	<b>Saldo (00) Nettoergebnis nach Haushaltsrücklagen (SA0+SA01)</b>	<b>54.015,32</b>	<b>50.500,00</b>	<b>3.515,32</b>			
<b>Investive Gebarung</b>								
SU	33	<b>Summe Einzahlungen investive Gebarung</b>				<b>0,00</b>	<b>0,00</b>	<b>0,00</b>
SU	34	<b>Summe Auszahlungen investive Gebarung</b>				<b>0,00</b>	<b>0,00</b>	<b>0,00</b>
SA	SA2	<b>Saldo (2) Geldfluss aus der Investiven Gebarung (33-34)</b>				<b>0,00</b>	<b>0,00</b>	<b>0,00</b>
SA	SA3	<b>Saldo (3) Nettofinanzierungssaldo (SA1+SA2)</b>				<b>48.994,50</b>	<b>50.700,00</b>	<b>-1.705,50</b>
<b>Finanzierungstätigkeit</b>								
SU	35	<b>Summe Einzahlungen aus der Finanzierungstätigkeit</b>				<b>0,00</b>	<b>0,00</b>	<b>0,00</b>
SU	36	<b>Summe Auszahlungen aus der Finanzierungstätigkeit</b>				<b>0,00</b>	<b>0,00</b>	<b>0,00</b>
SA	SA4	<b>Saldo (4) Geldfluss aus der Finanzierungstätigkeit (35-36)</b>				<b>0,00</b>	<b>0,00</b>	<b>0,00</b>
SA	SA5	<b>Saldo (5) Geldfluss aus VA-wirksamer Gebarung (SA3+SA4)</b>				<b>48.994,50</b>	<b>50.700,00</b>	<b>-1.705,50</b>
<b>Verrechnung zw. operativer Gebarung und investiven Vorhaben</b>								
SA	SA51	<b>Saldo Geldfluss aus operativer Gebarung für invest. Vorhaben</b>				<b>0,00</b>	<b>0,00</b>	<b>0,00</b>
Fonds	852200	<b>Betriebe der Müllbeseitigung ASZ Hartman</b>						

**Rechnungsabschlussentwurf 2023**  
**Detailnachweis RA / 852 Betriebe der Müllbeseitigung - interne Vergütungen enthalten**

Fonds	Konto	Bezeichnung	ERA 2023	EVA 2023	Differenz	FRA 2023	FVA 2023	Differenz
<b>Operative Gebarung</b>								
852200	810000	Leistungserlöse	1.693,28	2.600,00	-906,72	1.693,28	2.600,00	-906,72
852200	816000	Kostenbeiträge (Kostensätze) für sonst. Leist.	4.225,02	8.500,00	-4.274,98	4.225,02	8.500,00	-4.274,98
2	2114/3114	Erträge / Einzahlungen aus Leistungen	5.918,30	11.100,00	-5.181,70	5.918,30	11.100,00	-5.181,70
<b>1</b>	<b>211/311</b>	<b>Erträge / Einzahl. aus operativer Verwaltungstätigkeit</b>	<b>5.918,30</b>	<b>11.100,00</b>	<b>-5.181,70</b>	<b>5.918,30</b>	<b>11.100,00</b>	<b>-5.181,70</b>
<b>SU</b>	<b>21/31</b>	<b>Summe Erträge / Einzahlungen operative Gebarung</b>	<b>5.918,30</b>	<b>11.100,00</b>	<b>-5.181,70</b>	<b>5.918,30</b>	<b>11.100,00</b>	<b>-5.181,70</b>
852200	400000	Geringwertige Wirtschaftsg. Anlageverm.	2.371,47	1.500,00	871,47	2.371,47	1.500,00	871,47
852200	452000	Treibstoffe	88,43	200,00	-111,57	88,43	200,00	-111,57
2	2221/3221	Gebrauchs- und Verbrauchsgüter, Handelswaren / Auszahlungen	2.459,90	1.700,00	759,90	2.459,90	1.700,00	759,90
852200	600000	Energiebezüge	1.611,49	2.200,00	-588,51	1.611,49	2.200,00	-588,51
852200	631000	Telekommunikationsdienste	326,61	300,00	26,61	326,61	300,00	26,61
852200	670000	Versicherungen	563,30	500,00	63,30	563,30	500,00	63,30
2	2222/3222	Verwaltungs- und Betriebsaufwand / Auszahlungen	2.501,40	3.000,00	-498,60	2.501,40	3.000,00	-498,60
852200	700000	Mietzinse	1.000,00	1.000,00	0,00	1.000,00	1.000,00	0,00
2	2223/3223	Leasing- und Mietaufwand / Ausz. für Leasing- u. Mietaufwand	1.000,00	1.000,00	0,00	1.000,00	1.000,00	0,00
852200	614000	* Instandhaltung von Gebäuden	204,32	1.000,00	-795,68	204,32	1.000,00	-795,68
852200	619000	Instandhaltung von Sonderanlagen	315,23	2.000,00	-1.684,77	315,23	2.000,00	-1.684,77
2	2224/3224	Instandhaltung / Auszahlungen für Instandhaltung	519,55	3.000,00	-2.480,45	519,55	3.000,00	-2.480,45
852200	711000	Gebühren für die Benützung gem. FAG	116,52	300,00	-183,48	116,52	300,00	-183,48
852200	720509	Kostenbeiträge für Leistungen	2.000,00	2.000,00	0,00	2.000,00	2.000,00	0,00
852200	728000	Entgelte für sonstige Leistungen	710,09	700,00	10,09	624,09	700,00	-75,91
2	2225/3225	Sonstiger Sachaufwand / Sonstige Auszahl. aus Sachaufwand	2.826,61	3.000,00	-173,39	2.740,61	3.000,00	-259,39
<b>1</b>	<b>222/322</b>	<b>Sachaufwand / Auszahlungen aus Sachaufwand</b>	<b>9.307,46</b>	<b>11.700,00</b>	<b>-2.392,54</b>	<b>9.221,46</b>	<b>11.700,00</b>	<b>-2.478,54</b>
<b>SU</b>	<b>22/32</b>	<b>Summe Aufwendungen / Auszahlungen operative Gebarung</b>	<b>9.307,46</b>	<b>11.700,00</b>	<b>-2.392,54</b>	<b>9.221,46</b>	<b>11.700,00</b>	<b>-2.478,54</b>
<b>SA</b>	<b>SA0/SA1</b>	<b>SA (0) Nettoerg. (21-22) / SA (1) Geldfluss op. Geb. (31-32)</b>	<b>-3.389,16</b>	<b>-600,00</b>	<b>-2.789,16</b>	<b>-3.303,16</b>	<b>-600,00</b>	<b>-2.703,16</b>
<b>SA</b>	<b>SA01</b>	<b>Saldo (01) Haushaltsrücklagen (230-240)</b>	<b>0,00</b>	<b>0,00</b>	<b>0,00</b>			

**Rechnungsabschlussentwurf 2023**  
**Detailnachweis RA / 852 Betriebe der Müllbeseitigung - interne Vergütungen enthalten**

Fonds	Konto	Bezeichnung	ERA 2023	EVA 2023	Differenz	FRA 2023	FVA 2023	Differenz
SA	SA00	Saldo (00) Nettoergebnis nach Haushaltsrücklagen (SA0+SA01)	-3.389,16	-600,00	-2.789,16			
<b>Investive Gebarung</b>								
SU	33	Summe Einzahlungen investive Gebarung				0,00	0,00	0,00
SU	34	Summe Auszahlungen investive Gebarung				0,00	0,00	0,00
SA	SA2	Saldo (2) Geldfluss aus der Investiven Gebarung (33-34)				0,00	0,00	0,00
SA	SA3	Saldo (3) Nettofinanzierungssaldo (SA1+SA2)				-3.303,16	-600,00	-2.703,16
<b>Finanzierungstätigkeit</b>								
SU	35	Summe Einzahlungen aus der Finanzierungstätigkeit				0,00	0,00	0,00
SU	36	Summe Auszahlungen aus der Finanzierungstätigkeit				0,00	0,00	0,00
SA	SA4	Saldo (4) Geldfluss aus der Finanzierungstätigkeit (35-36)				0,00	0,00	0,00
SA	SA5	Saldo (5) Geldfluss aus VA-wirksamer Gebarung (SA3+SA4)				-3.303,16	-600,00	-2.703,16
<b>Verrechnung zw. operativer Gebarung und investiven Vorhaben</b>								
SA	SA51	Saldo Geldfluss aus operativer Gebarung für invest. Vorhaben				0,00	0,00	0,00
<b>UA 852 Betriebe der Müllbeseitigung</b>								
UA 852	SA0/SA1	SA (0) Nettoerg. (21-22) / SA (1) Geldfluss op. Geb. (31-32)	11.035,46	7.600,00	3.435,46	17.440,38	19.100,00	-1.659,62
UA 852	SA00	Saldo (00) Nettoergebnis nach Haushaltsrücklagen (SA0+SA01)	213.334,51	210.300,00	3.034,51			
UA 852	SA2	Saldo (2) Geldfluss aus der Investiven Gebarung (33-34)				0,00	0,00	0,00
UA 852	SA3	Saldo (3) Nettofinanzierungssaldo (SA1+SA2)				17.440,38	19.100,00	-1.659,62
UA 852	SA4	Saldo (4) Geldfluss aus der Finanzierungstätigkeit (35-36)				0,00	0,00	0,00
UA 852	SA5	Saldo (5) Geldfluss aus VA-wirksamer Gebarung (SA3+SA4)				17.440,38	19.100,00	-1.659,62
UA 852	SA51	Saldo Geldfluss aus operativer Gebarung für invest. Vorhaben				0,00	0,00	0,00

**Rechnungsabschlussentwurf 2023**

**Detailnachweis RA / 853 Betriebe für Errichtung u.Verw. von Wohn- u.Geschäftsgebäud. - interne Vergütungen enthalten**

Fonds	Konto	Bezeichnung	ERA 2023	EVA 2023	Differenz	FRA 2023	FVA 2023	Differenz
<b>Fonds 853000</b>		<b>Betriebe für Wohn- und Geschäftsgebäude</b>						
<b>Operative Gebarung</b>								
853000	813000	Erträge a.d. Auflösung von Investitionszuschüssen	19.024,00	19.200,00	-176,00	0,00	0,00	0,00
2	2127	Nicht finanzierungswirksamer Transferertrag	19.024,00	19.200,00	-176,00	0,00	0,00	0,00
<b>1</b>	<b>212/312</b>	<b>Erträge aus Transfers / Einzahlungen aus Transfers</b>	<b>19.024,00</b>	<b>19.200,00</b>	<b>-176,00</b>	<b>0,00</b>	<b>0,00</b>	<b>0,00</b>
853000	823000	Sonstige Zinserträge	95,79	0,00	95,79	95,79	0,00	95,79
2	2131/3131	Erträge aus Zinsen / Einzahlungen aus Zinserträgen	95,79	0,00	95,79	95,79	0,00	95,79
<b>1</b>	<b>213/313</b>	<b>Finanzerträge / Einzahlungen aus Finanzerträgen</b>	<b>95,79</b>	<b>0,00</b>	<b>95,79</b>	<b>95,79</b>	<b>0,00</b>	<b>95,79</b>
<b>SU</b>	<b>21/31</b>	<b>Summe Erträge / Einzahlungen operative Gebarung</b>	<b>19.119,79</b>	<b>19.200,00</b>	<b>-80,21</b>	<b>95,79</b>	<b>0,00</b>	<b>95,79</b>
853000	680300	Planm. Afa Gebäude/Bauten	58.028,12	58.300,00	-271,88	0,00	0,00	0,00
2	2226/3226	Nicht finanz.wirks. Sachaufw. / Ausz. Inanspruchn.Haftungen	58.028,12	58.300,00	-271,88	0,00	0,00	0,00
<b>1</b>	<b>222/322</b>	<b>Sachaufwand / Auszahlungen aus Sachaufwand</b>	<b>58.028,12</b>	<b>58.300,00</b>	<b>-271,88</b>	<b>0,00</b>	<b>0,00</b>	<b>0,00</b>
<b>SU</b>	<b>22/32</b>	<b>Summe Aufwendungen / Auszahlungen operative Gebarung</b>	<b>58.028,12</b>	<b>58.300,00</b>	<b>-271,88</b>	<b>0,00</b>	<b>0,00</b>	<b>0,00</b>
<b>SA</b>	<b>SA0/SA1</b>	<b>SA (0) Nettoerg. (21-22) / SA (1) Geldfluss op. Geb. (31-32)</b>	<b>-38.908,33</b>	<b>-39.100,00</b>	<b>191,67</b>	<b>95,79</b>	<b>0,00</b>	<b>95,79</b>
853000	894110	Entnahmen von zweckgebundenen Haushaltsrücklagen	13.338,88	0,00	13.338,88			
853000	894900	Entnahmen von zweckgebundenen Rücklagen aus BZ	14.876,00	15.000,00	-124,00			
2	2301	Entnahmen von Haushaltsrücklagen	28.214,88	15.000,00	13.214,88			
<b>1</b>	<b>230</b>	<b>Entnahmen von Haushaltsrücklagen</b>	<b>28.214,88</b>	<b>15.000,00</b>	<b>13.214,88</b>			
853000	794110	Zuweisung an zweckgebundene Haushaltsrücklagen	71,84	0,00	71,84			
2	2401	Zuweisungen an Haushaltsrücklagen	71,84	0,00	71,84			
<b>1</b>	<b>240</b>	<b>Zuweisungen an Haushaltsrücklagen</b>	<b>71,84</b>	<b>0,00</b>	<b>71,84</b>			
<b>SA</b>	<b>SA01</b>	<b>Saldo (01) Haushaltsrücklagen (230-240)</b>	<b>28.143,04</b>	<b>15.000,00</b>	<b>13.143,04</b>			
<b>SA</b>	<b>SA00</b>	<b>Saldo (00) Nettoergebnis nach Haushaltsrücklagen (SA0+SA01)</b>	<b>-10.765,29</b>	<b>-24.100,00</b>	<b>13.334,71</b>			
<b>Investive Gebarung</b>								
<b>SU</b>	<b>33</b>	<b>Summe Einzahlungen investive Gebarung</b>				<b>0,00</b>	<b>0,00</b>	<b>0,00</b>



**Rechnungsabschlussentwurf 2023**

**Detailnachweis RA / 853 Betriebe für Errichtung u.Verw. von Wohn- u.Geschäftsgebäud. - interne Vergütungen enthalten**

Fonds	Konto	Bezeichnung	ERA 2023	EVA 2023	Differenz	FRA 2023	FVA 2023	Differenz
SU	34	Summe Auszahlungen investive Gebarung				0,00	0,00	0,00
SA	SA2	Saldo (2) Geldfluss aus der Investiven Gebarung (33-34)				0,00	0,00	0,00
SA	SA3	Saldo (3) Nettofinanzierungssaldo (SA1+SA2)				95,79	0,00	95,79
<b>Finanzierungstätigkeit</b>								
SU	35	Summe Einzahlungen aus der Finanzierungstätigkeit				0,00	0,00	0,00
SU	36	Summe Auszahlungen aus der Finanzierungstätigkeit				0,00	0,00	0,00
SA	SA4	Saldo (4) Geldfluss aus der Finanzierungstätigkeit (35-36)				0,00	0,00	0,00
SA	SA5	Saldo (5) Geldfluss aus VA-wirksamer Gebarung (SA3+SA4)				95,79	0,00	95,79
<b>Verrechnung zw. operativer Gebarung und investiven Vorhaben</b>								
SA	SA51	Saldo Geldfluss aus operativer Gebarung für invest. Vorhaben				0,00	0,00	0,00
<b>Fonds 853100 Wohn- und Geschäftsgebäude Lehrerwohnhau</b>								
<b>Operative Gebarung</b>								
853100	811000	Miet- und Pachterträge	5.909,09	12.400,00	-6.490,91	6.009,32	12.400,00	-6.390,68
2	2115/3115	Erträge / Einzahlungen aus Besitz und wirtschaftl. Tätigkeit	5.909,09	12.400,00	-6.490,91	6.009,32	12.400,00	-6.390,68
1	211/311	<b>Erträge / Einzahl. aus operativer Verwaltungstätigkeit</b>	<b>5.909,09</b>	<b>12.400,00</b>	<b>-6.490,91</b>	<b>6.009,32</b>	<b>12.400,00</b>	<b>-6.390,68</b>
SU	21/31	<b>Summe Erträge / Einzahlungen operative Gebarung</b>	<b>5.909,09</b>	<b>12.400,00</b>	<b>-6.490,91</b>	<b>6.009,32</b>	<b>12.400,00</b>	<b>-6.390,68</b>
853100	710000	Öffentliche Abgaben ohne Geb. gem. FAG	0,00	100,00	-100,00	0,00	100,00	-100,00
853100	728000	Entgelte für sonstige Leistungen	745,79	800,00	-54,21	839,71	800,00	39,71
2	2225/3225	Sonstiger Sachaufwand / Sonstige Auszahl. aus Sachaufwand	745,79	900,00	-154,21	839,71	900,00	-60,29
1	222/322	<b>Sachaufwand / Auszahlungen aus Sachaufwand</b>	<b>745,79</b>	<b>900,00</b>	<b>-154,21</b>	<b>839,71</b>	<b>900,00</b>	<b>-60,29</b>
853100	650100	Zinsen für Finanzschulden - Länder	364,65	400,00	-35,35	364,65	400,00	-35,35
2	2241/3241	Aufwendungen / Auszahlungen für Zinsen	364,65	400,00	-35,35	364,65	400,00	-35,35
853100	652800	Zinsen f.sonst.Aufw.aus derivativen Finanzinstr.	93,12	100,00	-6,88	93,12	100,00	-6,88
2	2242/3242	Zinsen/sonst. Aufw. a. deri. Fin.instr. m./o.Grundg. / Ausz.	93,12	100,00	-6,88	93,12	100,00	-6,88
1	224/324	<b>Finanzaufwand / Auszahlungen aus Finanzaufwand</b>	<b>457,77</b>	<b>500,00</b>	<b>-42,23</b>	<b>457,77</b>	<b>500,00</b>	<b>-42,23</b>

**Rechnungsabschlussentwurf 2023**

**Detailnachweis RA / 853 Betriebe für Errichtung u.Verw. von Wohn- u.Geschäftsgebäud. - interne Vergütungen enthalten**

Fonds	Konto	Bezeichnung	ERA 2023	EVA 2023	Differenz	FRA 2023	FVA 2023	Differenz
SU	22/32	Summe Aufwendungen / Auszahlungen operative Gebarung	1.203,56	1.400,00	-196,44	1.297,48	1.400,00	-102,52
SA	SA0/SA1	SA (0) Nettoerg. (21-22) / SA (1) Geldfluss op. Geb. (31-32)	4.705,53	11.000,00	-6.294,47	4.711,84	11.000,00	-6.288,16
SA	SA01	Saldo (01) Haushaltsrücklagen (230-240)	0,00	0,00	0,00			
SA	SA00	Saldo (00) Nettoergebnis nach Haushaltsrücklagen (SA0+SA01)	4.705,53	11.000,00	-6.294,47			
<b>Investive Gebarung</b>								
SU	33	Summe Einzahlungen investive Gebarung				0,00	0,00	0,00
SU	34	Summe Auszahlungen investive Gebarung				0,00	0,00	0,00
SA	SA2	Saldo (2) Geldfluss aus der Investiven Gebarung (33-34)				0,00	0,00	0,00
SA	SA3	Saldo (3) Nettofinanzierungssaldo (SA1+SA2)				4.711,84	11.000,00	-6.288,16
<b>Finanzierungstätigkeit</b>								
SU	35	Summe Einzahlungen aus der Finanzierungstätigkeit				0,00	0,00	0,00
853100	341000	Investitionsdarlehen von Ländern				11.832,33	11.900,00	-67,67
2	3611	Ausz. aus empf. Darl. von öffentl. Körpersch. u. Rechtsträg.				11.832,33	11.900,00	-67,67
1	361	Auszahlungen aus der Tilgung von Finanzschulden				11.832,33	11.900,00	-67,67
SU	36	Summe Auszahlungen aus der Finanzierungstätigkeit				11.832,33	11.900,00	-67,67
SA	SA4	Saldo (4) Geldfluss aus der Finanzierungstätigkeit (35-36)				-11.832,33	-11.900,00	67,67
SA	SA5	Saldo (5) Geldfluss aus VA-wirksamer Gebarung (SA3+SA4)				-7.120,49	-900,00	-6.220,49
<b>Verrechnung zw. operativer Gebarung und investiven Vorhaben</b>								
SA	SA51	Saldo Geldfluss aus operativer Gebarung für invest. Vorhaben				0,00	0,00	0,00
<b>Fonds 853200 Wohn- und Geschäftsgebäude Amtshaus Pöll</b>								
<b>Operative Gebarung</b>								
853200	811000	Miet- und Pachterträge	5.209,09	6.400,00	-1.190,91	6.833,82	6.400,00	433,82
2	2115/3115	Erträge / Einzahlungen aus Besitz und wirtschaftl. Tätigkeit	5.209,09	6.400,00	-1.190,91	6.833,82	6.400,00	433,82
1	211/311	Erträge / Einzahl. aus operativer Verwaltungstätigkeit	5.209,09	6.400,00	-1.190,91	6.833,82	6.400,00	433,82

**Rechnungsabschlussentwurf 2023**

**Detailnachweis RA / 853 Betriebe für Errichtung u.Verw. von Wohn- u.Geschäftsgebäud. - interne Vergütungen enthalten**

Fonds	Konto	Bezeichnung	ERA 2023	EVA 2023	Differenz	FRA 2023	FVA 2023	Differenz
<b>SU</b>	<b>21/31</b>	<b>Summe Erträge / Einzahlungen operative Gebarung</b>	<b>5.209,09</b>	<b>6.400,00</b>	<b>-1.190,91</b>	<b>6.833,82</b>	<b>6.400,00</b>	<b>433,82</b>
853200	614000	* Instandhaltung von Gebäuden	7.641,93	14.000,00	-6.358,07	7.641,93	14.000,00	-6.358,07
2	2224/3224	Instandhaltung / Auszahlungen für Instandhaltung	7.641,93	14.000,00	-6.358,07	7.641,93	14.000,00	-6.358,07
853200	728000	Entgelte für sonstige Leistungen	67,12	1.400,00	-1.332,88	67,12	1.400,00	-1.332,88
2	2225/3225	Sonstiger Sachaufwand / Sonstige Auszahl. aus Sachaufwand	67,12	1.400,00	-1.332,88	67,12	1.400,00	-1.332,88
<b>1</b>	<b>222/322</b>	<b>Sachaufwand / Auszahlungen aus Sachaufwand</b>	<b>7.709,05</b>	<b>15.400,00</b>	<b>-7.690,95</b>	<b>7.709,05</b>	<b>15.400,00</b>	<b>-7.690,95</b>
<b>SU</b>	<b>22/32</b>	<b>Summe Aufwendungen / Auszahlungen operative Gebarung</b>	<b>7.709,05</b>	<b>15.400,00</b>	<b>-7.690,95</b>	<b>7.709,05</b>	<b>15.400,00</b>	<b>-7.690,95</b>
<b>SA</b>	<b>SA0/SA1</b>	<b>SA (0) Nettoerg. (21-22) / SA (1) Geldfluss op. Geb. (31-32)</b>	<b>-2.499,96</b>	<b>-9.000,00</b>	<b>6.500,04</b>	<b>-875,23</b>	<b>-9.000,00</b>	<b>8.124,77</b>
<b>SA</b>	<b>SA01</b>	<b>Saldo (01) Haushaltsrücklagen (230-240)</b>	<b>0,00</b>	<b>0,00</b>	<b>0,00</b>			
<b>SA</b>	<b>SA00</b>	<b>Saldo (00) Nettoergebnis nach Haushaltsrücklagen (SA0+SA01)</b>	<b>-2.499,96</b>	<b>-9.000,00</b>	<b>6.500,04</b>			
<b>Investive Gebarung</b>								
<b>SU</b>	<b>33</b>	<b>Summe Einzahlungen investive Gebarung</b>				<b>0,00</b>	<b>0,00</b>	<b>0,00</b>
<b>SU</b>	<b>34</b>	<b>Summe Auszahlungen investive Gebarung</b>				<b>0,00</b>	<b>0,00</b>	<b>0,00</b>
<b>SA</b>	<b>SA2</b>	<b>Saldo (2) Geldfluss aus der Investiven Gebarung (33-34)</b>				<b>0,00</b>	<b>0,00</b>	<b>0,00</b>
<b>SA</b>	<b>SA3</b>	<b>Saldo (3) Nettofinanzierungssaldo (SA1+SA2)</b>				<b>-875,23</b>	<b>-9.000,00</b>	<b>8.124,77</b>
<b>Finanzierungstätigkeit</b>								
<b>SU</b>	<b>35</b>	<b>Summe Einzahlungen aus der Finanzierungstätigkeit</b>				<b>0,00</b>	<b>0,00</b>	<b>0,00</b>
<b>SU</b>	<b>36</b>	<b>Summe Auszahlungen aus der Finanzierungstätigkeit</b>				<b>0,00</b>	<b>0,00</b>	<b>0,00</b>
<b>SA</b>	<b>SA4</b>	<b>Saldo (4) Geldfluss aus der Finanzierungstätigkeit (35-36)</b>				<b>0,00</b>	<b>0,00</b>	<b>0,00</b>
<b>SA</b>	<b>SA5</b>	<b>Saldo (5) Geldfluss aus VA-wirksamer Gebarung (SA3+SA4)</b>				<b>-875,23</b>	<b>-9.000,00</b>	<b>8.124,77</b>
<b>Verrechnung zw. operativer Gebarung und investiven Vorhaben</b>								
<b>SA</b>	<b>SA51</b>	<b>Saldo Geldfluss aus operativer Gebarung für invest. Vorhaben</b>				<b>0,00</b>	<b>0,00</b>	<b>0,00</b>
<b>Fonds 853300</b>	<b>Wohn- und Geschäftsgebäude Dorfhaus Oed</b>							
<b>Operative Gebarung</b>								

**Rechnungsabschlussentwurf 2023**

**Detailnachweis RA / 853 Betriebe für Errichtung u.Verw. von Wohn- u.Geschäftsgebäud. - interne Vergütungen enthalten**

Fonds	Konto	Bezeichnung	ERA 2023	EVA 2023	Differenz	FRA 2023	FVA 2023	Differenz
853300	811000	Miet- und Pächterträge	7.330,59	7.800,00	-469,41	7.080,59	7.800,00	-719,41
2	2115/3115	Erträge / Einzahlungen aus Besitz und wirtschaftl. Tätigkeit	7.330,59	7.800,00	-469,41	7.080,59	7.800,00	-719,41
<b>1</b>	<b>211/311</b>	<b>Erträge / Einzahl. aus operativer Verwaltungstätigkeit</b>	<b>7.330,59</b>	<b>7.800,00</b>	<b>-469,41</b>	<b>7.080,59</b>	<b>7.800,00</b>	<b>-719,41</b>
853300	823000	Sonstige Zinserträge	0,00	100,00	-100,00	0,00	100,00	-100,00
2	2131/3131	Erträge aus Zinsen / Einzahlungen aus Zinserträgen	0,00	100,00	-100,00	0,00	100,00	-100,00
<b>1</b>	<b>213/313</b>	<b>Finanzerträge / Einzahlungen aus Finanzerträgen</b>	<b>0,00</b>	<b>100,00</b>	<b>-100,00</b>	<b>0,00</b>	<b>100,00</b>	<b>-100,00</b>
<b>SU</b>	<b>21/31</b>	<b>Summe Erträge / Einzahlungen operative Gebarung</b>	<b>7.330,59</b>	<b>7.900,00</b>	<b>-569,41</b>	<b>7.080,59</b>	<b>7.900,00</b>	<b>-819,41</b>
853300	614000	* Instandhaltung von Gebäuden	142,88	1.000,00	-857,12	142,88	1.000,00	-857,12
2	2224/3224	Instandhaltung / Auszahlungen für Instandhaltung	142,88	1.000,00	-857,12	142,88	1.000,00	-857,12
853300	710000	Öffentliche Abgaben ohne Geb. gem. FAG	0,00	100,00	-100,00	0,00	100,00	-100,00
853300	728000	Entgelte für sonstige Leistungen	2.412,05	3.500,00	-1.087,95	2.412,05	3.500,00	-1.087,95
2	2225/3225	Sonstiger Sachaufwand / Sonstige Auszahl. aus Sachaufwand	2.412,05	3.600,00	-1.187,95	2.412,05	3.600,00	-1.187,95
<b>1</b>	<b>222/322</b>	<b>Sachaufwand / Auszahlungen aus Sachaufwand</b>	<b>2.554,93</b>	<b>4.600,00</b>	<b>-2.045,07</b>	<b>2.554,93</b>	<b>4.600,00</b>	<b>-2.045,07</b>
<b>SU</b>	<b>22/32</b>	<b>Summe Aufwendungen / Auszahlungen operative Gebarung</b>	<b>2.554,93</b>	<b>4.600,00</b>	<b>-2.045,07</b>	<b>2.554,93</b>	<b>4.600,00</b>	<b>-2.045,07</b>
<b>SA</b>	<b>SA0/SA1</b>	<b>SA (0) Nettoerg. (21-22) / SA (1) Geldfluss op. Geb. (31-32)</b>	<b>4.775,66</b>	<b>3.300,00</b>	<b>1.475,66</b>	<b>4.525,66</b>	<b>3.300,00</b>	<b>1.225,66</b>
<b>SA</b>	<b>SA01</b>	<b>Saldo (01) Haushaltsrücklagen (230-240)</b>	<b>0,00</b>	<b>0,00</b>	<b>0,00</b>			
<b>SA</b>	<b>SA00</b>	<b>Saldo (00) Nettoergebnis nach Haushaltsrücklagen (SA0+SA01)</b>	<b>4.775,66</b>	<b>3.300,00</b>	<b>1.475,66</b>			
<b>Investive Gebarung</b>								
<b>SU</b>	<b>33</b>	<b>Summe Einzahlungen investive Gebarung</b>				<b>0,00</b>	<b>0,00</b>	<b>0,00</b>
<b>SU</b>	<b>34</b>	<b>Summe Auszahlungen investive Gebarung</b>				<b>0,00</b>	<b>0,00</b>	<b>0,00</b>
<b>SA</b>	<b>SA2</b>	<b>Saldo (2) Geldfluss aus der Investiven Gebarung (33-34)</b>				<b>0,00</b>	<b>0,00</b>	<b>0,00</b>
<b>SA</b>	<b>SA3</b>	<b>Saldo (3) Nettofinanzierungssaldo (SA1+SA2)</b>				<b>4.525,66</b>	<b>3.300,00</b>	<b>1.225,66</b>
<b>Finanzierungstätigkeit</b>								
<b>SU</b>	<b>35</b>	<b>Summe Einzahlungen aus der Finanzierungstätigkeit</b>				<b>0,00</b>	<b>0,00</b>	<b>0,00</b>
<b>SU</b>	<b>36</b>	<b>Summe Auszahlungen aus der Finanzierungstätigkeit</b>				<b>0,00</b>	<b>0,00</b>	<b>0,00</b>
<b>SA</b>	<b>SA4</b>	<b>Saldo (4) Geldfluss aus der Finanzierungstätigkeit (35-36)</b>				<b>0,00</b>	<b>0,00</b>	<b>0,00</b>

**Rechnungsabschlussentwurf 2023**

**Detailnachweis RA / 853 Betriebe für Errichtung u.Verw. von Wohn- u.Geschäftsgebäud. - interne Vergütungen enthalten**

Fonds	Konto	Bezeichnung	ERA 2023	EVA 2023	Differenz	FRA 2023	FVA 2023	Differenz
SA	SA5	Saldo (5) Geldfluss aus VA-wirksamer Gebarung (SA3+SA4)				4.525,66	3.300,00	1.225,66
<b>Verrechnung zw. operativer Gebarung und investiven Vorhaben</b>								
SA	SA51	Saldo Geldfluss aus operativer Gebarung für invest. Vorhaben				0,00	0,00	0,00
<b>Fonds 853400 Wohn- und Geschäftsgebäude Plankhaus</b>								
<b>Operative Gebarung</b>								
853400	811000	Miet- und Pachterträge	29.000,00	40.000,00	-11.000,00	29.959,12	40.000,00	-10.040,88
2	2115/3115	Erträge / Einzahlungen aus Besitz und wirtschaftl. Tätigkeit	29.000,00	40.000,00	-11.000,00	29.959,12	40.000,00	-10.040,88
1	211/311	<b>Erträge / Einzahl. aus operativer Verwaltungstätigkeit</b>	<b>29.000,00</b>	<b>40.000,00</b>	<b>-11.000,00</b>	<b>29.959,12</b>	<b>40.000,00</b>	<b>-10.040,88</b>
SU	21/31	<b>Summe Erträge / Einzahlungen operative Gebarung</b>	<b>29.000,00</b>	<b>40.000,00</b>	<b>-11.000,00</b>	<b>29.959,12</b>	<b>40.000,00</b>	<b>-10.040,88</b>
853400	631000	Telekommunikationsdienste	282,88	300,00	-17,12	303,91	300,00	3,91
2	2222/3222	Verwaltungs- und Betriebsaufwand / Auszahlungen	282,88	300,00	-17,12	303,91	300,00	3,91
853400	614000	* Instandhaltung von Gebäuden	3.004,00	3.000,00	4,00	2.824,00	3.000,00	-176,00
2	2224/3224	Instandhaltung / Auszahlungen für Instandhaltung	3.004,00	3.000,00	4,00	2.824,00	3.000,00	-176,00
853400	728000	Entgelte für sonstige Leistungen	633,49	1.000,00	-366,51	633,49	1.000,00	-366,51
2	2225/3225	Sonstiger Sachaufwand / Sonstige Auszahl. aus Sachaufwand	633,49	1.000,00	-366,51	633,49	1.000,00	-366,51
1	222/322	<b>Sachaufwand / Auszahlungen aus Sachaufwand</b>	<b>3.920,37</b>	<b>4.300,00</b>	<b>-379,63</b>	<b>3.761,40</b>	<b>4.300,00</b>	<b>-538,60</b>
853400	650100	Zinsen für Finanzschulden - Länder	1.775,52	1.900,00	-124,48	1.775,52	1.900,00	-124,48
853400	650700	Zinsen für Finanzschulden - Inland	4.715,89	4.900,00	-184,11	4.715,89	4.900,00	-184,11
2	2241/3241	Aufwendungen / Auszahlungen für Zinsen	6.491,41	6.800,00	-308,59	6.491,41	6.800,00	-308,59
1	224/324	<b>Finanzaufwand / Auszahlungen aus Finanzaufwand</b>	<b>6.491,41</b>	<b>6.800,00</b>	<b>-308,59</b>	<b>6.491,41</b>	<b>6.800,00</b>	<b>-308,59</b>
SU	22/32	<b>Summe Aufwendungen / Auszahlungen operative Gebarung</b>	<b>10.411,78</b>	<b>11.100,00</b>	<b>-688,22</b>	<b>10.252,81</b>	<b>11.100,00</b>	<b>-847,19</b>
SA	SA0/SA1	<b>SA (0) Nettoerg. (21-22) / SA (1) Geldfluss op. Geb. (31-32)</b>	<b>18.588,22</b>	<b>28.900,00</b>	<b>-10.311,78</b>	<b>19.706,31</b>	<b>28.900,00</b>	<b>-9.193,69</b>
SA	SA01	Saldo (01) Haushaltsrücklagen (230-240)	0,00	0,00	0,00			
SA	SA00	Saldo (00) Nettoergebnis nach Haushaltsrücklagen (SA0+SA01)	18.588,22	28.900,00	-10.311,78			
<b>Investive Gebarung</b>								

**Rechnungsabschlussentwurf 2023**

**Detailnachweis RA / 853 Betriebe für Errichtung u.Verw. von Wohn- u.Geschäftsgebäud. - interne Vergütungen enthalten**

Fonds	Konto	Bezeichnung	ERA 2023	EVA 2023	Differenz	FRA 2023	FVA 2023	Differenz
SU	33	<b>Summe Einzahlungen investive Gebarung</b>				0,00	0,00	0,00
SU	34	<b>Summe Auszahlungen investive Gebarung</b>				0,00	0,00	0,00
SA	SA2	<b>Saldo (2) Geldfluss aus der Investiven Gebarung (33-34)</b>				0,00	0,00	0,00
SA	SA3	<b>Saldo (3) Nettofinanzierungssaldo (SA1+SA2)</b>				19.706,31	28.900,00	-9.193,69
<b>Finanzierungstätigkeit</b>								
SU	35	<b>Summe Einzahlungen aus der Finanzierungstätigkeit</b>				0,00	0,00	0,00
853400	341000	Investitionsdarlehen von Ländern				23.860,83	23.900,00	-39,17
2	3611	Ausz. aus empf. Darl. von öffentl. Körpersch. u. Rechtsträg.				23.860,83	23.900,00	-39,17
853400	359000	Sonstige kurzfristige Finanzschulden				6.544,87	6.500,00	44,87
2	3613	Ausz. aus empf. Darlehen von Unternehmen u. priv. Haushalten				6.544,87	6.500,00	44,87
853400	346100	Investitionsdarlehen Innland				12.313,14	12.400,00	-86,86
2	3614	Auszahlungen aus Finanzschulden				12.313,14	12.400,00	-86,86
1	361	<b>Auszahlungen aus der Tilgung von Finanzschulden</b>				42.718,84	42.800,00	-81,16
SU	36	<b>Summe Auszahlungen aus der Finanzierungstätigkeit</b>				42.718,84	42.800,00	-81,16
SA	SA4	<b>Saldo (4) Geldfluss aus der Finanzierungstätigkeit (35-36)</b>				-42.718,84	-42.800,00	81,16
SA	SA5	<b>Saldo (5) Geldfluss aus VA-wirksamer Gebarung (SA3+SA4)</b>				-23.012,53	-13.900,00	-9.112,53
<b>Verrechnung zw. operativer Gebarung und investiven Vorhaben</b>								
SA	SA51	<b>Saldo Geldfluss aus operativer Gebarung für invest. Vorhaben</b>				0,00	0,00	0,00

**Rechnungsabschlussentwurf 2023**

**Detailnachweis RA / 853 Betriebe für Errichtung u.Verw. von Wohn- u.Geschäftsgebäud. - interne Vergütungen enthalten**

Fonds	Konto	Bezeichnung	ERA 2023	EVA 2023	Differenz	FRA 2023	FVA 2023	Differenz
<b>UA 853</b>		<b>Betriebe für Errichtung u.Verw. von Wohn- u.Geschäftsgebäud.</b>						
UA 853	SA0/SA1	SA (0) Nettoerg. (21-22) / SA (1) Geldfluss op. Geb. (31-32)	-13.338,88	-4.900,00	-8.438,88	28.164,37	34.200,00	-6.035,63
UA 853	SA00	Saldo (00) Nettoergebnis nach Haushaltsrücklagen (SA0+SA01)	14.804,16	10.100,00	4.704,16			
UA 853	SA2	Saldo (2) Geldfluss aus der Investiven Gebarung (33-34)				0,00	0,00	0,00
UA 853	SA3	Saldo (3) Nettofinanzierungssaldo (SA1+SA2)				28.164,37	34.200,00	-6.035,63
UA 853	SA4	Saldo (4) Geldfluss aus der Finanzierungstätigkeit (35-36)				-54.551,17	-54.700,00	148,83
UA 853	SA5	Saldo (5) Geldfluss aus VA-wirksamer Gebarung (SA3+SA4)				-26.386,80	-20.500,00	-5.886,80
UA 853	SA51	Saldo Geldfluss aus operativer Gebarung für invest. Vorhaben				0,00	0,00	0,00

**Rechnungsabschlussentwurf 2023**

**Detailnachweis RA / 859 Sonstige Betriebe mit marktbestimmter Tätigkeit - interne Vergütungen enthalten**

Fonds	Konto	Bezeichnung	ERA 2023	EVA 2023	Differenz	FRA 2023	FVA 2023	Differenz
<b>Fonds 859000</b>		<b>Sonst. Betriebe mit marktbest. Tätigkeit O</b>						
<b>Operative Gebarung</b>								
859000	850000	* Interessentenbeiträge v. Eigent./Anrain.	2.034,80	16.300,00	-14.265,20	0,00	16.300,00	-16.300,00
2	2111/3111	Erträge / Einzahlungen aus eigenen Abgaben	2.034,80	16.300,00	-14.265,20	0,00	16.300,00	-16.300,00
859000	810000	Leistungserlöse	253.966,52	320.000,00	-66.033,48	256.373,68	320.000,00	-63.626,32
2	2114/3114	Erträge / Einzahlungen aus Leistungen	253.966,52	320.000,00	-66.033,48	256.373,68	320.000,00	-63.626,32
859000	828000	Rückersätze von Ausgaben	203,00	0,00	203,00	203,00	0,00	203,00
859000	829000	Sonstige Einnahmen	562,44	0,00	562,44	562,44	0,00	562,44
859000	829900	Sonstige Einnahmen verr. Haushalt inv. Projekte	0,00	87.200,00	-87.200,00	0,00	87.200,00	-87.200,00
2	2116/3116	Erträge / Einz. aus Veräußerung/GWG u. sonst. Erträge/Einz.	765,44	87.200,00	-86.434,56	765,44	87.200,00	-86.434,56
859000	817500	Kostensätze für sonst. Leistungen (Verg.)	199,58	0,00	199,58	0,00	0,00	0,00
2	2117	Nicht finanzierungswirksame operative Erträge	199,58	0,00	199,58	0,00	0,00	0,00
<b>1</b>	<b>211/311</b>	<b>Erträge / Einzahl. aus operativer Verwaltungstätigkeit</b>	<b>256.966,34</b>	<b>423.500,00</b>	<b>-166.533,66</b>	<b>257.139,12</b>	<b>423.500,00</b>	<b>-166.360,88</b>
859000	813000	Erträge a.d. Auflösung von Investitionszuschüssen	12.706,46	12.100,00	606,46	0,00	0,00	0,00
2	2127	Nicht finanzierungswirksamer Transferertrag	12.706,46	12.100,00	606,46	0,00	0,00	0,00
<b>1</b>	<b>212/312</b>	<b>Erträge aus Transfers / Einzahlungen aus Transfers</b>	<b>12.706,46</b>	<b>12.100,00</b>	<b>606,46</b>	<b>0,00</b>	<b>0,00</b>	<b>0,00</b>
859000	823000	Sonstige Zinserträge	0,01	100,00	-99,99	0,01	100,00	-99,99
2	2131/3131	Erträge aus Zinsen / Einzahlungen aus Zinserträgen	0,01	100,00	-99,99	0,01	100,00	-99,99
<b>1</b>	<b>213/313</b>	<b>Finanzerträge / Einzahlungen aus Finanzerträgen</b>	<b>0,01</b>	<b>100,00</b>	<b>-99,99</b>	<b>0,01</b>	<b>100,00</b>	<b>-99,99</b>
<b>SU 21/31</b>		<b>Summe Erträge / Einzahlungen operative Gebarung</b>	<b>269.672,81</b>	<b>435.700,00</b>	<b>-166.027,19</b>	<b>257.139,13</b>	<b>423.600,00</b>	<b>-166.460,87</b>
859000	511000	Geldb. Vertragsbed. in handw. Verwendung	10.754,96	9.900,00	854,96	10.754,96	9.900,00	854,96
859000	565000	Mehrleistungsvergütungen	1.576,78	1.400,00	176,78	1.576,78	1.400,00	176,78
2	2211/3211	Personalaufwand / Ausz. (Bezüge, Nebengeb., Mehrleistungen)	12.331,74	11.300,00	1.031,74	12.331,74	11.300,00	1.031,74
859000	580000	Dienstgeberbeiträge FLAF	449,66	500,00	-50,34	449,66	500,00	-50,34
859000	582000	Sonst. Dienstgeberbeiträge zur sozialen Sicherheit	2.440,28	2.300,00	140,28	2.440,28	2.300,00	140,28
859000	582100	Leistungen aus der Selbstträgerschaft - Ruhebezug	1.625,79	1.600,00	25,79	1.625,79	1.600,00	25,79



**Rechnungsabschlussentwurf 2023**

**Detailnachweis RA / 859 Sonstige Betriebe mit marktbestimmter Tätigkeit - interne Vergütungen enthalten**

Fonds	Konto	Bezeichnung	ERA 2023	EVA 2023	Differenz	FRA 2023	FVA 2023	Differenz
859000	588000	Kommunalsteuer	349,27	400,00	-50,73	349,27	400,00	-50,73
2	2212/3212	Gesetzlicher und freiwilliger Sozialaufwand / Auszahlungen	4.865,00	4.800,00	65,00	4.865,00	4.800,00	65,00
859000	592000	Dot. von Rückstel. für Jubiläumswendungen	96,11	100,00	-3,89	0,00	0,00	0,00
859000	593000	Dot. von Rückstellungen für nicht kons. Urlaube	6,58	0,00	6,58	0,00	0,00	0,00
2	2214	Nicht finanzierungswirksamer Personalaufwand	102,69	100,00	2,69	0,00	0,00	0,00
<b>1</b>	<b>221/321</b>	<b>Personalaufwand / Auszahlungen aus Personalaufwand</b>	<b>17.299,43</b>	<b>16.200,00</b>	<b>1.099,43</b>	<b>17.196,74</b>	<b>16.100,00</b>	<b>1.096,74</b>
859000	400000	Geringwertige Wirtschaftsg. Anlageverm.	603,66	600,00	3,66	603,66	600,00	3,66
859000	413000	Handelswaren	9.674,72	10.000,00	-325,28	9.674,72	10.000,00	-325,28
859000	451000	Brennstoffe	108.217,45	105.000,00	3.217,45	92.852,28	105.000,00	-12.147,72
859000	452000	Treibstoffe	26,72	100,00	-73,28	26,72	100,00	-73,28
2	2221/3221	Gebrauchs- und Verbrauchsgüter, Handelswaren / Auszahlungen	118.522,55	115.700,00	2.822,55	103.157,38	115.700,00	-12.542,62
859000	600000	Energiebezüge	10.591,52	18.000,00	-7.408,48	12.158,32	18.000,00	-5.841,68
859000	631000	Telekommunikationsdienste	450,40	600,00	-149,60	458,40	600,00	-141,60
859000	670000	Versicherungen	3.031,40	2.700,00	331,40	3.031,40	2.700,00	331,40
2	2222/3222	Verwaltungs- und Betriebsaufwand / Auszahlungen	14.073,32	21.300,00	-7.226,68	15.648,12	21.300,00	-5.651,88
859000	700000	Mietzinse	243,60	300,00	-56,40	243,60	300,00	-56,40
2	2223/3223	Leasing- und Mietaufwand / Ausz. für Leasing- u. Mietaufwand	243,60	300,00	-56,40	243,60	300,00	-56,40
859000	613000	* Instandhaltung von Grundstückseinricht.	0,00	1.000,00	-1.000,00	0,00	1.000,00	-1.000,00
859000	619000	Instandhaltung von Sonderanlagen	25.416,10	26.000,00	-583,90	25.653,25	26.000,00	-346,75
2	2224/3224	Instandhaltung / Auszahlungen für Instandhaltung	25.416,10	27.000,00	-1.583,90	25.653,25	27.000,00	-1.346,75
859000	710000	Öffentliche Abgaben ohne Geb. gem. FAG	0,00	200,00	-200,00	0,00	200,00	-200,00
859000	711000	Gebühren für die Benützung gem. FAG	651,32	600,00	51,32	651,32	600,00	51,32
859000	720509	Kostenbeiträge für Leistungen	6.000,00	6.000,00	0,00	6.000,00	6.000,00	0,00
859000	724000	Reisegebühren	109,46	300,00	-190,54	109,46	300,00	-190,54
859000	728000	Entgelte für sonstige Leistungen	9.519,45	15.500,00	-5.980,55	11.421,99	15.500,00	-4.078,01
859000	729900	Sonstige Aufwendungen verr. Haushalt inv. Projekte	0,00	87.200,00	-87.200,00	0,00	87.200,00	-87.200,00
2	2225/3225	Sonstiger Sachaufwand / Sonstige Auszahl. aus Sachaufwand	16.280,23	109.800,00	-93.519,77	18.182,77	109.800,00	-91.617,23

**Rechnungsabschlussentwurf 2023**

**Detailnachweis RA / 859 Sonstige Betriebe mit marktbestimmter Tätigkeit - interne Vergütungen enthalten**

Fonds	Konto	Bezeichnung	ERA 2023	EVA 2023	Differenz	FRA 2023	FVA 2023	Differenz
859000	680200	Planm. Afa Grundstückseinrichtungen/Infrastruktur	25,25	0,00	25,25	0,00	0,00	0,00
859000	680300	Planm. Afa Gebäude/Bauten	4.114,00	4.200,00	-86,00	0,00	0,00	0,00
859000	680500	Planm. Afa Sonderanlagen	79.770,88	78.900,00	870,88	0,00	0,00	0,00
2	2226/3226	Nicht finanz.wirks. Sachaufw. / Ausz. Inanspruchn.Haftungen	83.910,13	83.100,00	810,13	0,00	0,00	0,00
<b>1</b>	<b>222/322</b>	<b>Sachaufwand / Auszahlungen aus Sachaufwand</b>	<b>258.445,93</b>	<b>357.200,00</b>	<b>-98.754,07</b>	<b>162.885,12</b>	<b>274.100,00</b>	<b>-111.214,88</b>
859000	650700	Zinsen für Finanzschulden - Inland	18.213,18	18.300,00	-86,82	18.213,18	18.300,00	-86,82
2	2241/3241	Aufwendungen / Auszahlungen für Zinsen	18.213,18	18.300,00	-86,82	18.213,18	18.300,00	-86,82
<b>1</b>	<b>224/324</b>	<b>Finanzaufwand / Auszahlungen aus Finanzaufwand</b>	<b>18.213,18</b>	<b>18.300,00</b>	<b>-86,82</b>	<b>18.213,18</b>	<b>18.300,00</b>	<b>-86,82</b>
<b>SU</b>	<b>22/32</b>	<b>Summe Aufwendungen / Auszahlungen operative Gebarung</b>	<b>293.958,54</b>	<b>391.700,00</b>	<b>-97.741,46</b>	<b>198.295,04</b>	<b>308.500,00</b>	<b>-110.204,96</b>
<b>SA</b>	<b>SA0/SA1</b>	<b>SA (0) Nettoerg. (21-22) / SA (1) Geldfluss op. Geb. (31-32)</b>	<b>-24.285,73</b>	<b>44.000,00</b>	<b>-68.285,73</b>	<b>58.844,09</b>	<b>115.100,00</b>	<b>-56.255,91</b>
859000	894900	Entnahmen von zweckgebundenen Rücklagen aus BZ	12.750,00	12.800,00	-50,00			
2	2301	Entnahmen von Haushaltsrücklagen	12.750,00	12.800,00	-50,00			
<b>1</b>	<b>230</b>	<b>Entnahmen von Haushaltsrücklagen</b>	<b>12.750,00</b>	<b>12.800,00</b>	<b>-50,00</b>			
859000	794110	Zuweisung an zweckgebundene Haushaltsrücklagen	0,01	0,00	0,01			
2	2401	Zuweisungen an Haushaltsrücklagen	0,01	0,00	0,01			
<b>1</b>	<b>240</b>	<b>Zuweisungen an Haushaltsrücklagen</b>	<b>0,01</b>	<b>0,00</b>	<b>0,01</b>			
<b>SA</b>	<b>SA01</b>	<b>Saldo (01) Haushaltsrücklagen (230-240)</b>	<b>12.749,99</b>	<b>12.800,00</b>	<b>-50,01</b>			
<b>SA</b>	<b>SA00</b>	<b>Saldo (00) Nettoergebnis nach Haushaltsrücklagen (SA0+SA01)</b>	<b>-11.535,74</b>	<b>56.800,00</b>	<b>-68.335,74</b>			
<b>Investive Gebarung</b>								
859000	300000	Kapitaltransf. von Bund, -fonds und -kammern				11.299,00	11.300,00	-1,00
2	3331	Kapitaltransferzahlungen von Trägern des öffentlichen Rechts				11.299,00	11.300,00	-1,00
859000	307000	Kap.transf. von p. Hh. und pr. Org.o.Erwerbsz.ua				18.058,85	0,00	18.058,85
2	3334	Kapitaltransferzahl. von Haush. und Org. o. Erwerbscharakter				18.058,85	0,00	18.058,85
<b>1</b>	<b>333</b>	<b>Einzahlungen aus Kapitaltransfers</b>				<b>29.357,85</b>	<b>11.300,00</b>	<b>18.057,85</b>
<b>SU</b>	<b>33</b>	<b>Summe Einzahlungen investive Gebarung</b>				<b>29.357,85</b>	<b>11.300,00</b>	<b>18.057,85</b>
859000	050000	Sonderanlagen				26.333,16	24.100,00	2.233,16

**Rechnungsabschlussentwurf 2023**

**Detailnachweis RA / 859 Sonstige Betriebe mit marktbestimmter Tätigkeit - interne Vergütungen enthalten**

Fonds	Konto	Bezeichnung	ERA 2023	EVA 2023	Differenz	FRA 2023	FVA 2023	Differenz
2	3412	Ausz. für den Erwerb von Grundstücken & Grundstückseinricht.				26.333,16	24.100,00	2.233,16
859000	062000	Im Bau befindliche tech.Anl./Fahrzeuge/Maschinen				41.680,94	42.000,00	-319,06
2	3414	Ausz. f.d. Erwerb von techn. Anlagen, Fahrzeuge u. Maschinen				41.680,94	42.000,00	-319,06
<b>1</b>	<b>341</b>	<b>Auszahlungen aus der Investitionstätigkeit</b>				<b>68.014,10</b>	<b>66.100,00</b>	<b>1.914,10</b>
<b>SU</b>	<b>34</b>	<b>Summe Auszahlungen investive Gebarung</b>				<b>68.014,10</b>	<b>66.100,00</b>	<b>1.914,10</b>
<b>SA</b>	<b>SA2</b>	<b>Saldo (2) Geldfluss aus der Investiven Gebarung (33-34)</b>				<b>-38.656,25</b>	<b>-54.800,00</b>	<b>16.143,75</b>
<b>SA</b>	<b>SA3</b>	<b>Saldo (3) Nettofinanzierungssaldo (SA1+SA2)</b>				<b>20.187,84</b>	<b>60.300,00</b>	<b>-40.112,16</b>
<b>Finanzierungstätigkeit</b>								
<b>SU</b>	<b>35</b>	<b>Summe Einzahlungen aus der Finanzierungstätigkeit</b>				<b>0,00</b>	<b>0,00</b>	<b>0,00</b>
859000	346100	Investitionsdarlehen Innländ				27.851,84	27.900,00	-48,16
2	3614	Auszahlungen aus Finanzschulden				27.851,84	27.900,00	-48,16
<b>1</b>	<b>361</b>	<b>Auszahlungen aus der Tilgung von Finanzschulden</b>				<b>27.851,84</b>	<b>27.900,00</b>	<b>-48,16</b>
<b>SU</b>	<b>36</b>	<b>Summe Auszahlungen aus der Finanzierungstätigkeit</b>				<b>27.851,84</b>	<b>27.900,00</b>	<b>-48,16</b>
<b>SA</b>	<b>SA4</b>	<b>Saldo (4) Geldfluss aus der Finanzierungstätigkeit (35-36)</b>				<b>-27.851,84</b>	<b>-27.900,00</b>	<b>48,16</b>
<b>SA</b>	<b>SA5</b>	<b>Saldo (5) Geldfluss aus VA-wirksamer Gebarung (SA3+SA4)</b>				<b>-7.664,00</b>	<b>32.400,00</b>	<b>-40.064,00</b>
<b>Verrechnung zw. operativer Gebarung und investiven Vorhaben</b>								
<b>SA</b>	<b>SA51</b>	<b>Saldo Geldfluss aus operativer Gebarung für invest. Vorhaben</b>				<b>0,00</b>	<b>0,00</b>	<b>0,00</b>
<b>UA</b>	<b>859</b>	<b>Sonstige Betriebe mit marktbestimmter Tätigkeit</b>						
UA 859	SA0/SA1	SA (0) Nettoerg. (21-22) / SA (1) Geldfluss op. Geb. (31-32)	-24.285,73	44.000,00	-68.285,73	58.844,09	115.100,00	-56.255,91
UA 859	SA00	Saldo (00) Nettoergebnis nach Haushaltsrücklagen (SA0+SA01)	-11.535,74	56.800,00	-68.335,74			
UA 859	SA2	Saldo (2) Geldfluss aus der Investiven Gebarung (33-34)				-38.656,25	-54.800,00	16.143,75
UA 859	SA3	Saldo (3) Nettofinanzierungssaldo (SA1+SA2)				20.187,84	60.300,00	-40.112,16
UA 859	SA4	Saldo (4) Geldfluss aus der Finanzierungstätigkeit (35-36)				-27.851,84	-27.900,00	48,16
UA 859	SA5	Saldo (5) Geldfluss aus VA-wirksamer Gebarung (SA3+SA4)				-7.664,00	32.400,00	-40.064,00
UA 859	SA51	Saldo Geldfluss aus operativer Gebarung für invest. Vorhaben				0,00	0,00	0,00

**Rechnungsabschlussentwurf 2023**

**Detailnachweis RA / 859 Sonstige Betriebe mit marktbestimmter Tätigkeit - interne Vergütungen enthalten**

Fonds	Konto	Bezeichnung	ERA 2023	EVA 2023	Differenz	FRA 2023	FVA 2023	Differenz
<b>A 85</b>		<b>Betriebe mit marktbestimmter Tätigkeit</b>						
A 85	SA0/SA1	SA (0) Nettoerg. (21-22) / SA (1) Geldfluss op. Geb. (31-32)	23.036,74	146.600,00	-123.563,26	303.125,65	415.100,00	-111.974,35
A 85	SA00	Saldo (00) Nettoergebnis nach Haushaltsrücklagen (SA0+SA01)	257.649,64	467.700,00	-210.050,36			
A 85	SA2	Saldo (2) Geldfluss aus der Investiven Gebarung (33-34)				-46.675,47	11.000,00	-57.675,47
A 85	SA3	Saldo (3) Nettofinanzierungssaldo (SA1+SA2)				256.450,18	426.100,00	-169.649,82
A 85	SA4	Saldo (4) Geldfluss aus der Finanzierungstätigkeit (35-36)				-237.122,22	-240.400,00	3.277,78
A 85	SA5	Saldo (5) Geldfluss aus VA-wirksamer Gebarung (SA3+SA4)				19.327,96	185.700,00	-166.372,04
A 85	SA51	Saldo Geldfluss aus operativer Gebarung für invest. Vorhaben				0,00	0,00	0,00

**Rechnungsabschlussentwurf 2023**  
**Detailnachweis RA / 870 Elektrizitätsversorgung - interne Vergütungen enthalten**

Fonds	Konto	Bezeichnung	ERA 2023	EVA 2023	Differenz	FRA 2023	FVA 2023	Differenz
<b>Fonds 870000</b>		<b>Elektrizitätsversorgung Photovoltaikanla</b>						
<b>Operative Gebarung</b>								
870000	810000	Leistungserlöse	14.422,65	12.000,00	2.422,65	14.365,21	12.000,00	2.365,21
2	2114/3114	Erträge / Einzahlungen aus Leistungen	14.422,65	12.000,00	2.422,65	14.365,21	12.000,00	2.365,21
870000	829900	Sonstige Einnahmen verr. Haushalt inv. Projekte	0,00	10.400,00	-10.400,00	0,00	10.400,00	-10.400,00
2	2116/3116	Erträge / Einz. aus Veräußerung/GWG u. sonst. Erträge/Einz.	0,00	10.400,00	-10.400,00	0,00	10.400,00	-10.400,00
<b>1</b>	<b>211/311</b>	<b>Erträge / Einzahl. aus operativer Verwaltungstätigkeit</b>	<b>14.422,65</b>	<b>22.400,00</b>	<b>-7.977,35</b>	<b>14.365,21</b>	<b>22.400,00</b>	<b>-8.034,79</b>
870000	871110	Kapitaltransfers aus Gemeinde-BZ	0,00	38.000,00	-38.000,00	0,00	38.000,00	-38.000,00
2	2121/3121	Transferertrag / -zahlungen von Trägern des öffentl. Rechts	0,00	38.000,00	-38.000,00	0,00	38.000,00	-38.000,00
870000	813000	Erträge a.d. Auflösung von Investitionszuschüssen	53,85	0,00	53,85	0,00	0,00	0,00
2	2127	Nicht finanzierungswirksamer Transferertrag	53,85	0,00	53,85	0,00	0,00	0,00
<b>1</b>	<b>212/312</b>	<b>Erträge aus Transfers / Einzahlungen aus Transfers</b>	<b>53,85</b>	<b>38.000,00</b>	<b>-37.946,15</b>	<b>0,00</b>	<b>38.000,00</b>	<b>-38.000,00</b>
<b>SU</b>	<b>21/31</b>	<b>Summe Erträge / Einzahlungen operative Gebarung</b>	<b>14.476,50</b>	<b>60.400,00</b>	<b>-45.923,50</b>	<b>14.365,21</b>	<b>60.400,00</b>	<b>-46.034,79</b>
870000	619000	Instandhaltung von Sonderanlagen	0,00	600,00	-600,00	0,00	600,00	-600,00
2	2224/3224	Instandhaltung / Auszahlungen für Instandhaltung	0,00	600,00	-600,00	0,00	600,00	-600,00
870000	728000	Entgelte für sonstige Leistungen	107,71	1.000,00	-892,29	22,28	1.000,00	-977,72
870000	729900	Sonstige Aufwendungen verr. Haushalt inv. Projekte	0,00	10.400,00	-10.400,00	0,00	10.400,00	-10.400,00
2	2225/3225	Sonstiger Sachaufwand / Sonstige Auszahl. aus Sachaufwand	107,71	11.400,00	-11.292,29	22,28	11.400,00	-11.377,72
870000	680500	Planm. Afa Sonderanlagen	4.504,40	0,00	4.504,40	0,00	0,00	0,00
2	2226/3226	Nicht finanz.wirks. Sachaufw. / Ausz. Inanspruchn.Haftungen	4.504,40	0,00	4.504,40	0,00	0,00	0,00
<b>1</b>	<b>222/322</b>	<b>Sachaufwand / Auszahlungen aus Sachaufwand</b>	<b>4.612,11</b>	<b>12.000,00</b>	<b>-7.387,89</b>	<b>22,28</b>	<b>12.000,00</b>	<b>-11.977,72</b>
<b>SU</b>	<b>22/32</b>	<b>Summe Aufwendungen / Auszahlungen operative Gebarung</b>	<b>4.612,11</b>	<b>12.000,00</b>	<b>-7.387,89</b>	<b>22,28</b>	<b>12.000,00</b>	<b>-11.977,72</b>
<b>SA</b>	<b>SA0/SA1</b>	<b>SA (0) Nettoerg. (21-22) / SA (1) Geldfluss op. Geb. (31-32)</b>	<b>9.864,39</b>	<b>48.400,00</b>	<b>-38.535,61</b>	<b>14.342,93</b>	<b>48.400,00</b>	<b>-34.057,07</b>
870000	794900	Zuweisung an zweckgebundene Rücklagen aus BZ	0,00	38.000,00	-38.000,00			
2	2401	Zuweisungen an Haushaltsrücklagen	0,00	38.000,00	-38.000,00			
<b>1</b>	<b>240</b>	<b>Zuweisungen an Haushaltsrücklagen</b>	<b>0,00</b>	<b>38.000,00</b>	<b>-38.000,00</b>			

**Rechnungsabschlussentwurf 2023**  
**Detailnachweis RA / 870 Elektrizitätsversorgung - interne Vergütungen enthalten**

Fonds	Konto	Bezeichnung	ERA 2023	EVA 2023	Differenz	FRA 2023	FVA 2023	Differenz
SA	SA01	Saldo (01) Haushaltsrücklagen (230-240)	0,00	-38.000,00	38.000,00			
SA	SA00	Saldo (00) Nettoergebnis nach Haushaltsrücklagen (SA0+SA01)	9.864,39	10.400,00	-535,61			
<b>Investive Gebarung</b>								
870000	300001	Kapitaltransf. von Bund, -fonds 25 % Netzausbau				0,00	37.500,00	-37.500,00
2	3331	Kapitaltransferzahlungen von Trägern des öffentlichen Rechts				0,00	37.500,00	-37.500,00
870000	305000	Kapitaltransfers von Unt. (ohne Finanzunternehmen)				1.050,00	0,00	1.050,00
2	3333	Kapitaltransferzahlungen von Unternehmen				1.050,00	0,00	1.050,00
1	333	<b>Einzahlungen aus Kapitaltransfers</b>				<b>1.050,00</b>	<b>37.500,00</b>	<b>-36.450,00</b>
SU	33	<b>Summe Einzahlungen investive Gebarung</b>				<b>1.050,00</b>	<b>37.500,00</b>	<b>-36.450,00</b>
870000	050000	* Sonderanlagen				87.835,83	115.000,00	-27.164,17
2	3412	Ausz. für den Erwerb von Grundstücken & Grundstückseinricht.				87.835,83	115.000,00	-27.164,17
1	341	<b>Auszahlungen aus der Investitionstätigkeit</b>				<b>87.835,83</b>	<b>115.000,00</b>	<b>-27.164,17</b>
SU	34	<b>Summe Auszahlungen investive Gebarung</b>				<b>87.835,83</b>	<b>115.000,00</b>	<b>-27.164,17</b>
SA	SA2	Saldo (2) Geldfluss aus der Investiven Gebarung (33-34)				-86.785,83	-77.500,00	-9.285,83
SA	SA3	Saldo (3) Nettofinanzierungssaldo (SA1+SA2)				-72.442,90	-29.100,00	-43.342,90
<b>Finanzierungstätigkeit</b>								
SU	35	Summe Einzahlungen aus der Finanzierungstätigkeit				0,00	0,00	0,00
SU	36	Summe Auszahlungen aus der Finanzierungstätigkeit				0,00	0,00	0,00
SA	SA4	Saldo (4) Geldfluss aus der Finanzierungstätigkeit (35-36)				0,00	0,00	0,00
SA	SA5	Saldo (5) Geldfluss aus VA-wirksamer Gebarung (SA3+SA4)				-72.442,90	-29.100,00	-43.342,90
<b>Verrechnung zw. operativer Gebarung und investiven Vorhaben</b>								
SA	SA51	Saldo Geldfluss aus operativer Gebarung für invest. Vorhaben				0,00	0,00	0,00

**Rechnungsabschlussentwurf 2023**  
**Detailnachweis RA / 870 Elektrizitätsversorgung - interne Vergütungen enthalten**

Fonds	Konto	Bezeichnung	ERA 2023	EVA 2023	Differenz	FRA 2023	FVA 2023	Differenz
<b>UA 870</b>		<b>Elektrizitätsversorgung</b>						
UA 870	SA0/SA1	SA (0) Nettoerg. (21-22) / SA (1) Geldfluss op. Geb. (31-32)	9.864,39	48.400,00	-38.535,61	14.342,93	48.400,00	-34.057,07
UA 870	SA00	Saldo (00) Nettoergebnis nach Haushaltsrücklagen (SA0+SA01)	9.864,39	10.400,00	-535,61			
UA 870	SA2	Saldo (2) Geldfluss aus der Investiven Gebarung (33-34)				-86.785,83	-77.500,00	-9.285,83
UA 870	SA3	Saldo (3) Nettofinanzierungssaldo (SA1+SA2)				-72.442,90	-29.100,00	-43.342,90
UA 870	SA4	Saldo (4) Geldfluss aus der Finanzierungstätigkeit (35-36)				0,00	0,00	0,00
UA 870	SA5	Saldo (5) Geldfluss aus VA-wirksamer Gebarung (SA3+SA4)				-72.442,90	-29.100,00	-43.342,90
UA 870	SA51	Saldo Geldfluss aus operativer Gebarung für invest. Vorhaben				0,00	0,00	0,00
<b>A 87</b>		<b>Wirtschaftliche Unternehmungen</b>						
A 87	SA0/SA1	SA (0) Nettoerg. (21-22) / SA (1) Geldfluss op. Geb. (31-32)	9.864,39	48.400,00	-38.535,61	14.342,93	48.400,00	-34.057,07
A 87	SA00	Saldo (00) Nettoergebnis nach Haushaltsrücklagen (SA0+SA01)	9.864,39	10.400,00	-535,61			
A 87	SA2	Saldo (2) Geldfluss aus der Investiven Gebarung (33-34)				-86.785,83	-77.500,00	-9.285,83
A 87	SA3	Saldo (3) Nettofinanzierungssaldo (SA1+SA2)				-72.442,90	-29.100,00	-43.342,90
A 87	SA4	Saldo (4) Geldfluss aus der Finanzierungstätigkeit (35-36)				0,00	0,00	0,00
A 87	SA5	Saldo (5) Geldfluss aus VA-wirksamer Gebarung (SA3+SA4)				-72.442,90	-29.100,00	-43.342,90
A 87	SA51	Saldo Geldfluss aus operativer Gebarung für invest. Vorhaben				0,00	0,00	0,00
<b>Gruppe 8</b>		<b>Dienstleistungen</b>						
Gruppe 8	SA0/SA1	SA (0) Nettoerg. (21-22) / SA (1) Geldfluss op. Geb. (31-32)	-255.532,72	-82.900,00	-172.632,72	59.224,95	212.100,00	-152.875,05
Gruppe 8	SA00	Saldo (00) Nettoergebnis nach Haushaltsrücklagen (SA0+SA01)	-10.813,61	210.400,00	-221.213,61			
Gruppe 8	SA2	Saldo (2) Geldfluss aus der Investiven Gebarung (33-34)				-266.023,01	-220.900,00	-45.123,01
Gruppe 8	SA3	Saldo (3) Nettofinanzierungssaldo (SA1+SA2)				-206.798,06	-8.800,00	-197.998,06
Gruppe 8	SA4	Saldo (4) Geldfluss aus der Finanzierungstätigkeit (35-36)				-324.572,13	-341.300,00	16.727,87
Gruppe 8	SA5	Saldo (5) Geldfluss aus VA-wirksamer Gebarung (SA3+SA4)				-531.370,19	-350.100,00	-181.270,19
Gruppe 8	SA51	Saldo Geldfluss aus operativer Gebarung für invest. Vorhaben				0,00	0,00	0,00

**Rechnungsabschlussentwurf 2023**  
**Detailnachweis RA / 900 Gesonderte Verwaltung - interne Vergütungen enthalten**

Fonds	Konto	Bezeichnung	ERA 2023	EVA 2023	Differenz	FRA 2023	FVA 2023	Differenz
<b>Fonds 900000</b>		<b>Gesonderte Verwaltung</b>						
<b>Operative Gebarung</b>								
900000	816000	Kostenbeiträge (Kostensätze) für sonst. Leist.	0,00	200,00	-200,00	0,00	200,00	-200,00
2	2114/3114	Erträge / Einzahlungen aus Leistungen	0,00	200,00	-200,00	0,00	200,00	-200,00
900000	811000	Miet- und Pachterträge	5.828,92	6.400,00	-571,08	5.828,92	6.400,00	-571,08
2	2115/3115	Erträge / Einzahlungen aus Besitz und wirtschaftl. Tätigkeit	5.828,92	6.400,00	-571,08	5.828,92	6.400,00	-571,08
<b>1</b>	<b>211/311</b>	<b>Erträge / Einzahl. aus operativer Verwaltungstätigkeit</b>	<b>5.828,92</b>	<b>6.600,00</b>	<b>-771,08</b>	<b>5.828,92</b>	<b>6.600,00</b>	<b>-771,08</b>
900000	823000	Sonstige Zinserträge	11,74	100,00	-88,26	11,74	100,00	-88,26
2	2131/3131	Erträge aus Zinsen / Einzahlungen aus Zinserträgen	11,74	100,00	-88,26	11,74	100,00	-88,26
<b>1</b>	<b>213/313</b>	<b>Finanzerträge / Einzahlungen aus Finanzerträgen</b>	<b>11,74</b>	<b>100,00</b>	<b>-88,26</b>	<b>11,74</b>	<b>100,00</b>	<b>-88,26</b>
<b>SU</b>	<b>21/31</b>	<b>Summe Erträge / Einzahlungen operative Gebarung</b>	<b>5.840,66</b>	<b>6.700,00</b>	<b>-859,34</b>	<b>5.840,66</b>	<b>6.700,00</b>	<b>-859,34</b>
900000	710000	Öffentliche Abgaben ohne Geb. gem. FAG	0,00	100,00	-100,00	0,00	100,00	-100,00
900000	728000	Entgelte für sonstige Leistungen	0,00	200,00	-200,00	0,00	200,00	-200,00
2	2225/3225	Sonstiger Sachaufwand / Sonstige Auszahl. aus Sachaufwand	0,00	300,00	-300,00	0,00	300,00	-300,00
<b>1</b>	<b>222/322</b>	<b>Sachaufwand / Auszahlungen aus Sachaufwand</b>	<b>0,00</b>	<b>300,00</b>	<b>-300,00</b>	<b>0,00</b>	<b>300,00</b>	<b>-300,00</b>
900000	777000	Kapitaltransferz. an priv. Organisation	0,00	100,00	-100,00	0,00	0,00	0,00
2	2234/3234	Transferaufwand / -zahlungen an Haush. & Org.o.Erwerbschar.	0,00	100,00	-100,00	0,00	0,00	0,00
<b>1</b>	<b>223/323</b>	<b>Transferaufwand / Auszahlungen aus Transfers</b>	<b>0,00</b>	<b>100,00</b>	<b>-100,00</b>	<b>0,00</b>	<b>0,00</b>	<b>0,00</b>
<b>SU</b>	<b>22/32</b>	<b>Summe Aufwendungen / Auszahlungen operative Gebarung</b>	<b>0,00</b>	<b>400,00</b>	<b>-400,00</b>	<b>0,00</b>	<b>300,00</b>	<b>-300,00</b>
<b>SA</b>	<b>SA0/SA1</b>	<b>SA (0) Nettoerg. (21-22) / SA (1) Geldfluss op. Geb. (31-32)</b>	<b>5.840,66</b>	<b>6.300,00</b>	<b>-459,34</b>	<b>5.840,66</b>	<b>6.400,00</b>	<b>-559,34</b>
900000	794000	Zuweisungen an zweckgebundene Haushaltsrücklagen	8,80	4.000,00	-3.991,20			
2	2401	Zuweisungen an Haushaltsrücklagen	8,80	4.000,00	-3.991,20			
<b>1</b>	<b>240</b>	<b>Zuweisungen an Haushaltsrücklagen</b>	<b>8,80</b>	<b>4.000,00</b>	<b>-3.991,20</b>			
<b>SA</b>	<b>SA01</b>	<b>Saldo (01) Haushaltsrücklagen (230-240)</b>	<b>-8,80</b>	<b>-4.000,00</b>	<b>3.991,20</b>			
<b>SA</b>	<b>SA00</b>	<b>Saldo (00) Nettoergebnis nach Haushaltsrücklagen (SA0+SA01)</b>	<b>5.831,86</b>	<b>2.300,00</b>	<b>3.531,86</b>			



**Rechnungsabschlussentwurf 2023**  
**Detailnachweis RA / 900 Gesonderte Verwaltung - interne Vergütungen enthalten**

Fonds	Konto	Bezeichnung	ERA 2023	EVA 2023	Differenz	FRA 2023	FVA 2023	Differenz
<b>Investive Gebarung</b>								
<b>SU</b>	<b>33</b>	<b>Summe Einzahlungen investive Gebarung</b>				<b>0,00</b>	<b>0,00</b>	<b>0,00</b>
900000	777000	Kapitaltransferz. an priv. Organisation				0,00	100,00	-100,00
2	3434	Kapitaltransferzahl. an Haush. und Org. o. Erwerbscharakter				0,00	100,00	-100,00
<b>1</b>	<b>343</b>	<b>Auszahlungen aus Kapitaltransfers</b>				<b>0,00</b>	<b>100,00</b>	<b>-100,00</b>
<b>SU</b>	<b>34</b>	<b>Summe Auszahlungen investive Gebarung</b>				<b>0,00</b>	<b>100,00</b>	<b>-100,00</b>
<b>SA</b>	<b>SA2</b>	<b>Saldo (2) Geldfluss aus der Investiven Gebarung (33-34)</b>				<b>0,00</b>	<b>-100,00</b>	<b>100,00</b>
<b>SA</b>	<b>SA3</b>	<b>Saldo (3) Nettofinanzierungssaldo (SA1+SA2)</b>				<b>5.840,66</b>	<b>6.300,00</b>	<b>-459,34</b>
<b>Finanzierungstätigkeit</b>								
<b>SU</b>	<b>35</b>	<b>Summe Einzahlungen aus der Finanzierungstätigkeit</b>				<b>0,00</b>	<b>0,00</b>	<b>0,00</b>
<b>SU</b>	<b>36</b>	<b>Summe Auszahlungen aus der Finanzierungstätigkeit</b>				<b>0,00</b>	<b>0,00</b>	<b>0,00</b>
<b>SA</b>	<b>SA4</b>	<b>Saldo (4) Geldfluss aus der Finanzierungstätigkeit (35-36)</b>				<b>0,00</b>	<b>0,00</b>	<b>0,00</b>
<b>SA</b>	<b>SA5</b>	<b>Saldo (5) Geldfluss aus VA-wirksamer Gebarung (SA3+SA4)</b>				<b>5.840,66</b>	<b>6.300,00</b>	<b>-459,34</b>
<b>Verrechnung zw. operativer Gebarung und investiven Vorhaben</b>								
<b>SA</b>	<b>SA51</b>	<b>Saldo Geldfluss aus operativer Gebarung für invest. Vorhaben</b>				<b>0,00</b>	<b>0,00</b>	<b>0,00</b>
<b>UA 900 Gesonderte Verwaltung</b>								
UA 900	SA0/SA1	SA (0) Nettoerg. (21-22) / SA (1) Geldfluss op. Geb. (31-32)	5.840,66	6.300,00	-459,34	5.840,66	6.400,00	-559,34
UA 900	SA00	Saldo (00) Nettoergebnis nach Haushaltsrücklagen (SA0+SA01)	5.831,86	2.300,00	3.531,86			
UA 900	SA2	Saldo (2) Geldfluss aus der Investiven Gebarung (33-34)				0,00	-100,00	100,00
UA 900	SA3	Saldo (3) Nettofinanzierungssaldo (SA1+SA2)				5.840,66	6.300,00	-459,34
UA 900	SA4	Saldo (4) Geldfluss aus der Finanzierungstätigkeit (35-36)				0,00	0,00	0,00
UA 900	SA5	Saldo (5) Geldfluss aus VA-wirksamer Gebarung (SA3+SA4)				5.840,66	6.300,00	-459,34
UA 900	SA51	Saldo Geldfluss aus operativer Gebarung für invest. Vorhaben				0,00	0,00	0,00

**Rechnungsabschlussentwurf 2023**  
**Detailnachweis RA / 900 Gesonderte Verwaltung - interne Vergütungen enthalten**

Fonds	Konto	Bezeichnung	ERA 2023	EVA 2023	Differenz	FRA 2023	FVA 2023	Differenz
<b>A 90</b>		<b>Gesonderte Verwaltung</b>						
A 90	SA0/SA1	SA (0) Nettoerg. (21-22) / SA (1) Geldfluss op. Geb. (31-32)	5.840,66	6.300,00	-459,34	5.840,66	6.400,00	-559,34
A 90	SA00	Saldo (00) Nettoergebnis nach Haushaltsrücklagen (SA0+SA01)	5.831,86	2.300,00	3.531,86			
A 90	SA2	Saldo (2) Geldfluss aus der Investiven Gebarung (33-34)				0,00	-100,00	100,00
A 90	SA3	Saldo (3) Nettofinanzierungssaldo (SA1+SA2)				5.840,66	6.300,00	-459,34
A 90	SA4	Saldo (4) Geldfluss aus der Finanzierungstätigkeit (35-36)				0,00	0,00	0,00
A 90	SA5	Saldo (5) Geldfluss aus VA-wirksamer Gebarung (SA3+SA4)				5.840,66	6.300,00	-459,34
A 90	SA51	Saldo Geldfluss aus operativer Gebarung für invest. Vorhaben				0,00	0,00	0,00

**Rechnungsabschlussentwurf 2023**  
**Detailnachweis RA / 910 Geldverkehr - interne Vergütungen enthalten**

Fonds	Konto	Bezeichnung	ERA 2023	EVA 2023	Differenz	FRA 2023	FVA 2023	Differenz
<b>Fonds 910000</b>		<b>Geldverkehr</b>						
<b>Operative Gebarung</b>								
910000	828000	Rückersätze von Ausgaben	396,12	100,00	296,12	382,62	100,00	282,62
910000	829000	Sonstige Einnahmen	8,29	700,00	-691,71	8,29	700,00	-691,71
910000	829100	Sonstige Einnahmen Entnahme aus Rücklage	0,00	100,00	-100,00	0,00	100,00	-100,00
2	2116/3116	Erträge / Einz. aus Veräußerung/GWG u. sonst. Erträge/Einz.	404,41	900,00	-495,59	390,91	900,00	-509,09
<b>1</b>	<b>211/311</b>	<b>Erträge / Einzahl. aus operativer Verwaltungstätigkeit</b>	<b>404,41</b>	<b>900,00</b>	<b>-495,59</b>	<b>390,91</b>	<b>900,00</b>	<b>-509,09</b>
910000	823000	Sonstige Zinserträge	1.446,59	100,00	1.346,59	1.446,59	100,00	1.346,59
2	2131/3131	Erträge aus Zinsen / Einzahlungen aus Zinserträgen	1.446,59	100,00	1.346,59	1.446,59	100,00	1.346,59
<b>1</b>	<b>213/313</b>	<b>Finanzerträge / Einzahlungen aus Finanzerträgen</b>	<b>1.446,59</b>	<b>100,00</b>	<b>1.346,59</b>	<b>1.446,59</b>	<b>100,00</b>	<b>1.346,59</b>
<b>SU</b>	<b>21/31</b>	<b>Summe Erträge / Einzahlungen operative Gebarung</b>	<b>1.851,00</b>	<b>1.000,00</b>	<b>851,00</b>	<b>1.837,50</b>	<b>1.000,00</b>	<b>837,50</b>
910000	690000	Schadensfälle	13,50	0,00	13,50	0,00	0,00	0,00
910000	691000	Schadensvergütungen	1.144,38	2.000,00	-855,62	1.144,38	2.000,00	-855,62
910000	710000	Öffentliche Abgaben ohne Geb. gem. FAG	650,47	200,00	450,47	650,47	200,00	450,47
910000	729000	Sonstige Ausgaben	0,38	100,00	-99,62	0,38	100,00	-99,62
2	2225/3225	Sonstiger Sachaufwand / Sonstige Auszahl. aus Sachaufwand	1.808,73	2.300,00	-491,27	1.795,23	2.300,00	-504,77
<b>1</b>	<b>222/322</b>	<b>Sachaufwand / Auszahlungen aus Sachaufwand</b>	<b>1.808,73</b>	<b>2.300,00</b>	<b>-491,27</b>	<b>1.795,23</b>	<b>2.300,00</b>	<b>-504,77</b>
910000	652000	Zinsen und son. Aufw. deriv. Finanzinst. mit Gg.	10.530,47	6.000,00	4.530,47	6.063,44	6.000,00	63,44
2	2242/3242	Zinsen/sonst. Aufw. a. deri. Fin.instr. m./o.Grundg. / Ausz.	10.530,47	6.000,00	4.530,47	6.063,44	6.000,00	63,44
910000	659000	Geldverkehrs- und Bankspesen	3.756,54	3.600,00	156,54	3.696,54	3.600,00	96,54
2	2244/3244	Sonstiger Finanzaufwand / Sonstige Ausz. aus Finanzaufwend.	3.756,54	3.600,00	156,54	3.696,54	3.600,00	96,54
<b>1</b>	<b>224/324</b>	<b>Finanzaufwand / Auszahlungen aus Finanzaufwand</b>	<b>14.287,01</b>	<b>9.600,00</b>	<b>4.687,01</b>	<b>9.759,98</b>	<b>9.600,00</b>	<b>159,98</b>
<b>SU</b>	<b>22/32</b>	<b>Summe Aufwendungen / Auszahlungen operative Gebarung</b>	<b>16.095,74</b>	<b>11.900,00</b>	<b>4.195,74</b>	<b>11.555,21</b>	<b>11.900,00</b>	<b>-344,79</b>
<b>SA SA0/SA1</b>		<b>SA (0) Nettoerg. (21-22) / SA (1) Geldfluss op. Geb. (31-32)</b>	<b>-14.244,74</b>	<b>-10.900,00</b>	<b>-3.344,74</b>	<b>-9.717,71</b>	<b>-10.900,00</b>	<b>1.182,29</b>
<b>SA SA01</b>		<b>Saldo (01) Haushaltsrücklagen (230-240)</b>	<b>0,00</b>	<b>0,00</b>	<b>0,00</b>			
<b>SA SA00</b>		<b>Saldo (00) Nettoergebnis nach Haushaltsrücklagen (SA0+SA01)</b>	<b>-14.244,74</b>	<b>-10.900,00</b>	<b>-3.344,74</b>			

**Rechnungsabschlussentwurf 2023**  
**Detailnachweis RA / 910 Geldverkehr - interne Vergütungen enthalten**

Fonds	Konto	Bezeichnung	ERA 2023	EVA 2023	Differenz	FRA 2023	FVA 2023	Differenz
<b>Investive Gebarung</b>								
SU	33	Summe Einzahlungen investive Gebarung				0,00	0,00	0,00
SU	34	Summe Auszahlungen investive Gebarung				0,00	0,00	0,00
SA	SA2	Saldo (2) Geldfluss aus der Investiven Gebarung (33-34)				0,00	0,00	0,00
SA	SA3	Saldo (3) Nettofinanzierungssaldo (SA1+SA2)				-9.717,71	-10.900,00	1.182,29
<b>Finanzierungstätigkeit</b>								
SU	35	Summe Einzahlungen aus der Finanzierungstätigkeit				0,00	0,00	0,00
SU	36	Summe Auszahlungen aus der Finanzierungstätigkeit				0,00	0,00	0,00
SA	SA4	Saldo (4) Geldfluss aus der Finanzierungstätigkeit (35-36)				0,00	0,00	0,00
SA	SA5	Saldo (5) Geldfluss aus VA-wirksamer Gebarung (SA3+SA4)				-9.717,71	-10.900,00	1.182,29
<b>Verrechnung zw. operativer Gebarung und investiven Vorhaben</b>								
SA	SA51	Saldo Geldfluss aus operativer Gebarung für invest. Vorhaben				0,00	0,00	0,00
<b>UA 910</b>		<b>Geldverkehr</b>						
UA 910	SA0/SA1	SA (0) Nettoerg. (21-22) / SA (1) Geldfluss op. Geb. (31-32)	-14.244,74	-10.900,00	-3.344,74	-9.717,71	-10.900,00	1.182,29
UA 910	SA00	Saldo (00) Nettoergebnis nach Haushaltsrücklagen (SA0+SA01)	-14.244,74	-10.900,00	-3.344,74			
UA 910	SA2	Saldo (2) Geldfluss aus der Investiven Gebarung (33-34)				0,00	0,00	0,00
UA 910	SA3	Saldo (3) Nettofinanzierungssaldo (SA1+SA2)				-9.717,71	-10.900,00	1.182,29
UA 910	SA4	Saldo (4) Geldfluss aus der Finanzierungstätigkeit (35-36)				0,00	0,00	0,00
UA 910	SA5	Saldo (5) Geldfluss aus VA-wirksamer Gebarung (SA3+SA4)				-9.717,71	-10.900,00	1.182,29
UA 910	SA51	Saldo Geldfluss aus operativer Gebarung für invest. Vorhaben				0,00	0,00	0,00

**Rechnungsabschlussentwurf 2023**  
**Detailnachweis RA / 914 Beteiligungen - interne Vergütungen enthalten**

Fonds	Konto	Bezeichnung	ERA 2023	EVA 2023	Differenz	FRA 2023	FVA 2023	Differenz
<b>Fonds 914000</b>		<b>Beteiligungen</b>						
<b>Operative Gebarung</b>								
914000	865000	* Transfers von Beteiligungen	1.495,23	1.200,00	295,23	1.495,23	1.200,00	295,23
2	2122/3122	Transferertrag / -zahlungen von Beteiligungen	1.495,23	1.200,00	295,23	1.495,23	1.200,00	295,23
1	212/312	<b>Erträge aus Transfers / Einzahlungen aus Transfers</b>	<b>1.495,23</b>	<b>1.200,00</b>	<b>295,23</b>	<b>1.495,23</b>	<b>1.200,00</b>	<b>295,23</b>
SU	21/31	<b>Summe Erträge / Einzahlungen operative Gebarung</b>	<b>1.495,23</b>	<b>1.200,00</b>	<b>295,23</b>	<b>1.495,23</b>	<b>1.200,00</b>	<b>295,23</b>
SU	22/32	<b>Summe Aufwendungen / Auszahlungen operative Gebarung</b>	<b>0,00</b>	<b>0,00</b>	<b>0,00</b>	<b>0,00</b>	<b>0,00</b>	<b>0,00</b>
SA	SA0/SA1	<b>SA (0) Nettoerg. (21-22) / SA (1) Geldfluss op. Geb. (31-32)</b>	<b>1.495,23</b>	<b>1.200,00</b>	<b>295,23</b>	<b>1.495,23</b>	<b>1.200,00</b>	<b>295,23</b>
SA	SA01	Saldo (01) Haushaltsrücklagen (230-240)	0,00	0,00	0,00			
SA	SA00	<b>Saldo (00) Nettoergebnis nach Haushaltsrücklagen (SA0+SA01)</b>	<b>1.495,23</b>	<b>1.200,00</b>	<b>295,23</b>			
<b>Investive Gebarung</b>								
SU	33	Summe Einzahlungen investive Gebarung				0,00	0,00	0,00
SU	34	Summe Auszahlungen investive Gebarung				0,00	0,00	0,00
SA	SA2	Saldo (2) Geldfluss aus der Investiven Gebarung (33-34)				0,00	0,00	0,00
SA	SA3	<b>Saldo (3) Nettofinanzierungssaldo (SA1+SA2)</b>				<b>1.495,23</b>	<b>1.200,00</b>	<b>295,23</b>
<b>Finanzierungstätigkeit</b>								
SU	35	Summe Einzahlungen aus der Finanzierungstätigkeit				0,00	0,00	0,00
SU	36	Summe Auszahlungen aus der Finanzierungstätigkeit				0,00	0,00	0,00
SA	SA4	Saldo (4) Geldfluss aus der Finanzierungstätigkeit (35-36)				0,00	0,00	0,00
SA	SA5	<b>Saldo (5) Geldfluss aus VA-wirksamer Gebarung (SA3+SA4)</b>				<b>1.495,23</b>	<b>1.200,00</b>	<b>295,23</b>
<b>Verrechnung zw. operativer Gebarung und investiven Vorhaben</b>								
SA	SA51	Saldo Geldfluss aus operativer Gebarung für invest. Vorhaben				0,00	0,00	0,00
<b>Fonds 914010</b>		<b>Beteiligungen G31 Glasfaser Bezirk Weiz</b>						
<b>Operative Gebarung</b>								

**Rechnungsabschlussentwurf 2023**  
**Detailnachweis RA / 914 Beteiligungen - interne Vergütungen enthalten**

Fonds	Konto	Bezeichnung	ERA 2023	EVA 2023	Differenz	FRA 2023	FVA 2023	Differenz
SU	21/31	<b>Summe Erträge / Einzahlungen operative Gebarung</b>	<b>0,00</b>	<b>0,00</b>	<b>0,00</b>	<b>0,00</b>	<b>0,00</b>	<b>0,00</b>
914010	755000	* Lfd. Transferz. an Unternehmungen	6.527,40	6.000,00	527,40	6.527,40	6.000,00	527,40
2	223/3233	Transferaufwand / -zahlungen an Untern. (mit Finanzuntern.)	6.527,40	6.000,00	527,40	6.527,40	6.000,00	527,40
1	223/323	<b>Transferaufwand / Auszahlungen aus Transfers</b>	<b>6.527,40</b>	<b>6.000,00</b>	<b>527,40</b>	<b>6.527,40</b>	<b>6.000,00</b>	<b>527,40</b>
SU	22/32	<b>Summe Aufwendungen / Auszahlungen operative Gebarung</b>	<b>6.527,40</b>	<b>6.000,00</b>	<b>527,40</b>	<b>6.527,40</b>	<b>6.000,00</b>	<b>527,40</b>
SA	SA0/SA1	<b>SA (0) Nettoerg. (21-22) / SA (1) Geldfluss op. Geb. (31-32)</b>	<b>-6.527,40</b>	<b>-6.000,00</b>	<b>-527,40</b>	<b>-6.527,40</b>	<b>-6.000,00</b>	<b>-527,40</b>
SA	SA01	Saldo (01) Haushaltsrücklagen (230-240)	0,00	0,00	0,00			
SA	SA00	Saldo (00) Nettoergebnis nach Haushaltsrücklagen (SA0+SA01)	-6.527,40	-6.000,00	-527,40			
<b>Investive Gebarung</b>								
SU	33	Summe Einzahlungen investive Gebarung				0,00	0,00	0,00
SU	34	Summe Auszahlungen investive Gebarung				0,00	0,00	0,00
SA	SA2	Saldo (2) Geldfluss aus der Investiven Gebarung (33-34)				0,00	0,00	0,00
SA	SA3	Saldo (3) Nettofinanzierungssaldo (SA1+SA2)				-6.527,40	-6.000,00	-527,40
<b>Finanzierungstätigkeit</b>								
SU	35	Summe Einzahlungen aus der Finanzierungstätigkeit				0,00	0,00	0,00
SU	36	Summe Auszahlungen aus der Finanzierungstätigkeit				0,00	0,00	0,00
SA	SA4	Saldo (4) Geldfluss aus der Finanzierungstätigkeit (35-36)				0,00	0,00	0,00
SA	SA5	Saldo (5) Geldfluss aus VA-wirksamer Gebarung (SA3+SA4)				-6.527,40	-6.000,00	-527,40
<b>Verrechnung zw. operativer Gebarung und investiven Vorhaben</b>								
SA	SA51	Saldo Geldfluss aus operativer Gebarung für invest. Vorhaben				0,00	0,00	0,00

**Rechnungsabschlussentwurf 2023**  
**Detailnachweis RA / 914 Beteiligungen - interne Vergütungen enthalten**

Fonds	Konto	Bezeichnung	ERA 2023	EVA 2023	Differenz	FRA 2023	FVA 2023	Differenz
<b>UA 914</b>		<b>Beteiligungen</b>						
UA 914	SA0/SA1	SA (0) Nettoerg. (21-22) / SA (1) Geldfluss op. Geb. (31-32)	-5.032,17	-4.800,00	-232,17	-5.032,17	-4.800,00	-232,17
UA 914	SA00	Saldo (00) Nettoergebnis nach Haushaltsrücklagen (SA0+SA01)	-5.032,17	-4.800,00	-232,17			
UA 914	SA2	Saldo (2) Geldfluss aus der Investiven Gebarung (33-34)				0,00	0,00	0,00
UA 914	SA3	Saldo (3) Nettofinanzierungssaldo (SA1+SA2)				-5.032,17	-4.800,00	-232,17
UA 914	SA4	Saldo (4) Geldfluss aus der Finanzierungstätigkeit (35-36)				0,00	0,00	0,00
UA 914	SA5	Saldo (5) Geldfluss aus VA-wirksamer Gebarung (SA3+SA4)				-5.032,17	-4.800,00	-232,17
UA 914	SA51	Saldo Geldfluss aus operativer Gebarung für invest. Vorhaben				0,00	0,00	0,00
<b>A 91</b>		<b>Kapitalvermögen u. Stiftungen ohne eig. Rechtspersönlichkeit</b>						
A 91	SA0/SA1	SA (0) Nettoerg. (21-22) / SA (1) Geldfluss op. Geb. (31-32)	-19.276,91	-15.700,00	-3.576,91	-14.749,88	-15.700,00	950,12
A 91	SA00	Saldo (00) Nettoergebnis nach Haushaltsrücklagen (SA0+SA01)	-19.276,91	-15.700,00	-3.576,91			
A 91	SA2	Saldo (2) Geldfluss aus der Investiven Gebarung (33-34)				0,00	0,00	0,00
A 91	SA3	Saldo (3) Nettofinanzierungssaldo (SA1+SA2)				-14.749,88	-15.700,00	950,12
A 91	SA4	Saldo (4) Geldfluss aus der Finanzierungstätigkeit (35-36)				0,00	0,00	0,00
A 91	SA5	Saldo (5) Geldfluss aus VA-wirksamer Gebarung (SA3+SA4)				-14.749,88	-15.700,00	950,12
A 91	SA51	Saldo Geldfluss aus operativer Gebarung für invest. Vorhaben				0,00	0,00	0,00

**Rechnungsabschlussentwurf 2023**  
**Detailnachweis RA / 920 Ausschließliche Gemeindeabgaben - interne Vergütungen enthalten**

Fonds	Konto	Bezeichnung	ERA 2023	EVA 2023	Differenz	FRA 2023	FVA 2023	Differenz
<b>Fonds 920000</b>		<b>Ausschließliche Gemeindeabgaben</b>						
<b>Operative Gebarung</b>								
920000	830000	Grundsteuer v. land-u.fortsw. Betrieben	17.151,07	17.600,00	-448,93	17.080,85	17.600,00	-519,15
920000	831000	Grundsteuer von den Grundstücken	158.136,37	156.300,00	1.836,37	158.063,19	156.300,00	1.763,19
920000	833000	Kommunalsteuer	431.358,31	420.000,00	11.358,31	435.931,68	420.000,00	15.931,68
920000	834000	Tourismusabgabe	0,00	200,00	-200,00	480,00	200,00	280,00
920000	838000	Abgaben für das Halten von Tieren	6.754,92	7.100,00	-345,08	6.688,67	7.100,00	-411,33
920000	849000	Nebenansprüche	2.352,41	3.500,00	-1.147,59	1.884,27	3.500,00	-1.615,73
920000	850000	Interessentenbeiträge v. Eigent./Anrain.	34.292,83	56.000,00	-21.707,17	42.117,44	56.000,00	-13.882,56
920000	856000	Verwaltungsabgaben	19.694,78	24.000,00	-4.305,22	20.461,56	24.000,00	-3.538,44
920000	856100	Verwaltungsabgaben Standesamt	1.306,80	1.700,00	-393,20	1.346,80	1.700,00	-353,20
920000	856200	Verwaltungsabgaben Staatsbürgerschaft	229,60	300,00	-70,40	229,60	300,00	-70,40
920000	857000	Kommissionsgebühren	1.080,00	2.800,00	-1.720,00	1.220,00	2.800,00	-1.580,00
2	2111/3111	Erträge / Einzahlungen aus eigenen Abgaben	672.357,09	689.500,00	-17.142,91	685.504,06	689.500,00	-3.995,94
<b>1</b>	<b>211/311</b>	<b>Erträge / Einzahl. aus operativer Verwaltungstätigkeit</b>	<b>672.357,09</b>	<b>689.500,00</b>	<b>-17.142,91</b>	<b>685.504,06</b>	<b>689.500,00</b>	<b>-3.995,94</b>
<b>SU</b>	<b>21/31</b>	<b>Summe Erträge / Einzahlungen operative Gebarung</b>	<b>672.357,09</b>	<b>689.500,00</b>	<b>-17.142,91</b>	<b>685.504,06</b>	<b>689.500,00</b>	<b>-3.995,94</b>
<b>SU</b>	<b>22/32</b>	<b>Summe Aufwendungen / Auszahlungen operative Gebarung</b>	<b>0,00</b>	<b>0,00</b>	<b>0,00</b>	<b>0,00</b>	<b>0,00</b>	<b>0,00</b>
<b>SA</b>	<b>SA0/SA1</b>	<b>SA (0) Nettoerg. (21-22) / SA (1) Geldfluss op. Geb. (31-32)</b>	<b>672.357,09</b>	<b>689.500,00</b>	<b>-17.142,91</b>	<b>685.504,06</b>	<b>689.500,00</b>	<b>-3.995,94</b>
<b>SA</b>	<b>SA01</b>	<b>Saldo (01) Haushaltsrücklagen (230-240)</b>	<b>0,00</b>	<b>0,00</b>	<b>0,00</b>			
<b>SA</b>	<b>SA00</b>	<b>Saldo (00) Nettoergebnis nach Haushaltsrücklagen (SA0+SA01)</b>	<b>672.357,09</b>	<b>689.500,00</b>	<b>-17.142,91</b>			
<b>Investive Gebarung</b>								
<b>SU</b>	<b>33</b>	<b>Summe Einzahlungen investive Gebarung</b>				<b>0,00</b>	<b>0,00</b>	<b>0,00</b>
<b>SU</b>	<b>34</b>	<b>Summe Auszahlungen investive Gebarung</b>				<b>0,00</b>	<b>0,00</b>	<b>0,00</b>
<b>SA</b>	<b>SA2</b>	<b>Saldo (2) Geldfluss aus der Investiven Gebarung (33-34)</b>				<b>0,00</b>	<b>0,00</b>	<b>0,00</b>
<b>SA</b>	<b>SA3</b>	<b>Saldo (3) Nettofinanzierungssaldo (SA1+SA2)</b>				<b>685.504,06</b>	<b>689.500,00</b>	<b>-3.995,94</b>
<b>Finanzierungstätigkeit</b>								



**Rechnungsabschlussentwurf 2023**  
**Detailnachweis RA / 920 Ausschließliche Gemeindeabgaben - interne Vergütungen enthalten**

Fonds	Konto	Bezeichnung	ERA 2023	EVA 2023	Differenz	FRA 2023	FVA 2023	Differenz
SU	35	Summe Einzahlungen aus der Finanzierungstätigkeit				0,00	0,00	0,00
SU	36	Summe Auszahlungen aus der Finanzierungstätigkeit				0,00	0,00	0,00
SA	SA4	Saldo (4) Geldfluss aus der Finanzierungstätigkeit (35-36)				0,00	0,00	0,00
SA	SA5	Saldo (5) Geldfluss aus VA-wirksamer Gebarung (SA3+SA4)				685.504,06	689.500,00	-3.995,94
<b>Verrechnung zw. operativer Gebarung und investiven Vorhaben</b>								
SA	SA51	Saldo Geldfluss aus operativer Gebarung für invest. Vorhaben				0,00	0,00	0,00
<b>UA 920</b>		<b>Ausschließliche Gemeindeabgaben</b>						
UA 920	SA0/SA1	SA (0) Nettoerg. (21-22) / SA (1) Geldfluss op. Geb. (31-32)	672.357,09	689.500,00	-17.142,91	685.504,06	689.500,00	-3.995,94
UA 920	SA00	Saldo (00) Nettoergebnis nach Haushaltsrücklagen (SA0+SA01)	672.357,09	689.500,00	-17.142,91			
UA 920	SA2	Saldo (2) Geldfluss aus der Investiven Gebarung (33-34)				0,00	0,00	0,00
UA 920	SA3	Saldo (3) Nettofinanzierungssaldo (SA1+SA2)				685.504,06	689.500,00	-3.995,94
UA 920	SA4	Saldo (4) Geldfluss aus der Finanzierungstätigkeit (35-36)				0,00	0,00	0,00
UA 920	SA5	Saldo (5) Geldfluss aus VA-wirksamer Gebarung (SA3+SA4)				685.504,06	689.500,00	-3.995,94
UA 920	SA51	Saldo Geldfluss aus operativer Gebarung für invest. Vorhaben				0,00	0,00	0,00

**Rechnungsabschlussentwurf 2023**

**Detailnachweis RA / 924 Zuschlagsabgaben zu Bundesabgaben - interne Vergütungen enthalten**

Fonds	Konto	Bezeichnung	ERA 2023	EVA 2023	Differenz	FRA 2023	FVA 2023	Differenz	
<b>Fonds 924000</b>		<b>Zuschlagsabgaben zu Bundesabgaben</b>							
<b>Operative Gebarung</b>									
924000	837100	VLT-Abgabe	5.684,18	5.500,00	184,18	5.684,18	5.500,00	184,18	
2	2111/3111	Erträge / Einzahlungen aus eigenen Abgaben	5.684,18	5.500,00	184,18	5.684,18	5.500,00	184,18	
1	211/311	<b>Erträge / Einzahl. aus operativer Verwaltungstätigkeit</b>	<b>5.684,18</b>	<b>5.500,00</b>	<b>184,18</b>	<b>5.684,18</b>	<b>5.500,00</b>	<b>184,18</b>	
SU	21/31	<b>Summe Erträge / Einzahlungen operative Gebarung</b>	<b>5.684,18</b>	<b>5.500,00</b>	<b>184,18</b>	<b>5.684,18</b>	<b>5.500,00</b>	<b>184,18</b>	
SU	22/32	<b>Summe Aufwendungen / Auszahlungen operative Gebarung</b>	<b>0,00</b>	<b>0,00</b>	<b>0,00</b>	<b>0,00</b>	<b>0,00</b>	<b>0,00</b>	
SA	SA0/SA1	<b>SA (0) Nettoerg. (21-22) / SA (1) Geldfluss op. Geb. (31-32)</b>	<b>5.684,18</b>	<b>5.500,00</b>	<b>184,18</b>	<b>5.684,18</b>	<b>5.500,00</b>	<b>184,18</b>	
SA	SA01	Saldo (01) Haushaltsrücklagen (230-240)	0,00	0,00	0,00				
SA	SA00	<b>Saldo (00) Nettoergebnis nach Haushaltsrücklagen (SA0+SA01)</b>	<b>5.684,18</b>	<b>5.500,00</b>	<b>184,18</b>				
<b>Investive Gebarung</b>									
SU	33	Summe Einzahlungen investive Gebarung				0,00	0,00	0,00	
SU	34	Summe Auszahlungen investive Gebarung				0,00	0,00	0,00	
SA	SA2	Saldo (2) Geldfluss aus der Investiven Gebarung (33-34)				0,00	0,00	0,00	
SA	SA3	<b>Saldo (3) Nettofinanzierungssaldo (SA1+SA2)</b>				<b>5.684,18</b>	<b>5.500,00</b>	<b>184,18</b>	
<b>Finanzierungstätigkeit</b>									
SU	35	Summe Einzahlungen aus der Finanzierungstätigkeit				0,00	0,00	0,00	
SU	36	Summe Auszahlungen aus der Finanzierungstätigkeit				0,00	0,00	0,00	
SA	SA4	Saldo (4) Geldfluss aus der Finanzierungstätigkeit (35-36)				0,00	0,00	0,00	
SA	SA5	<b>Saldo (5) Geldfluss aus VA-wirksamer Gebarung (SA3+SA4)</b>				<b>5.684,18</b>	<b>5.500,00</b>	<b>184,18</b>	
<b>Verrechnung zw. operativer Gebarung und investiven Vorhaben</b>									
SA	SA51	<b>Saldo Geldfluss aus operativer Gebarung für invest. Vorhaben</b>				<b>0,00</b>	<b>0,00</b>	<b>0,00</b>	

**Rechnungsabschlussentwurf 2023**

**Detailnachweis RA / 924 Zuschlagsabgaben zu Bundesabgaben - interne Vergütungen enthalten**

Fonds	Konto	Bezeichnung	ERA 2023	EVA 2023	Differenz	FRA 2023	FVA 2023	Differenz
<b>UA 924</b>		<b>Zuschlagsabgaben zu Bundesabgaben</b>						
UA 924	SA0/SA1	SA (0) Nettoerg. (21-22) / SA (1) Geldfluss op. Geb. (31-32)	5.684,18	5.500,00	184,18	5.684,18	5.500,00	184,18
UA 924	SA00	Saldo (00) Nettoergebnis nach Haushaltsrücklagen (SA0+SA01)	5.684,18	5.500,00	184,18			
UA 924	SA2	Saldo (2) Geldfluss aus der Investiven Gebarung (33-34)				0,00	0,00	0,00
UA 924	SA3	Saldo (3) Nettofinanzierungssaldo (SA1+SA2)				5.684,18	5.500,00	184,18
UA 924	SA4	Saldo (4) Geldfluss aus der Finanzierungstätigkeit (35-36)				0,00	0,00	0,00
UA 924	SA5	Saldo (5) Geldfluss aus VA-wirksamer Gebarung (SA3+SA4)				5.684,18	5.500,00	184,18
UA 924	SA51	Saldo Geldfluss aus operativer Gebarung für invest. Vorhaben				0,00	0,00	0,00

**Rechnungsabschlussentwurf 2023**

**Detailnachweis RA / 925 Ertragsanteile an gemeinschaftlichen Bundesabgaben - interne Vergütungen enthalten**

Fonds	Konto	Bezeichnung	ERA 2023	EVA 2023	Differenz	FRA 2023	FVA 2023	Differenz
<b>Fonds 925000</b>		<b>Ertragsanteile an gemeinschaftlichen Bun</b>						
<b>Operative Gebarung</b>								
925000	859100	Ertragsanteile gesamt	2.868.753,30	2.880.000,00	-11.246,70	2.868.753,30	2.880.000,00	-11.246,70
2	2112/3112	Erträge / Einzahlungen aus Ertragsanteilen	2.868.753,30	2.880.000,00	-11.246,70	2.868.753,30	2.880.000,00	-11.246,70
1	211/311	<b>Erträge / Einzahl. aus operativer Verwaltungstätigkeit</b>	<b>2.868.753,30</b>	<b>2.880.000,00</b>	<b>-11.246,70</b>	<b>2.868.753,30</b>	<b>2.880.000,00</b>	<b>-11.246,70</b>
SU	21/31	<b>Summe Erträge / Einzahlungen operative Gebarung</b>	<b>2.868.753,30</b>	<b>2.880.000,00</b>	<b>-11.246,70</b>	<b>2.868.753,30</b>	<b>2.880.000,00</b>	<b>-11.246,70</b>
SU	22/32	<b>Summe Aufwendungen / Auszahlungen operative Gebarung</b>	<b>0,00</b>	<b>0,00</b>	<b>0,00</b>	<b>0,00</b>	<b>0,00</b>	<b>0,00</b>
SA	SA0/SA1	<b>SA (0) Nettoerg. (21-22) / SA (1) Geldfluss op. Geb. (31-32)</b>	<b>2.868.753,30</b>	<b>2.880.000,00</b>	<b>-11.246,70</b>	<b>2.868.753,30</b>	<b>2.880.000,00</b>	<b>-11.246,70</b>
SA	SA01	<b>Saldo (01) Haushaltsrücklagen (230-240)</b>	<b>0,00</b>	<b>0,00</b>	<b>0,00</b>			
SA	SA00	<b>Saldo (00) Nettoergebnis nach Haushaltsrücklagen (SA0+SA01)</b>	<b>2.868.753,30</b>	<b>2.880.000,00</b>	<b>-11.246,70</b>			
<b>Investive Gebarung</b>								
SU	33	<b>Summe Einzahlungen investive Gebarung</b>				<b>0,00</b>	<b>0,00</b>	<b>0,00</b>
SU	34	<b>Summe Auszahlungen investive Gebarung</b>				<b>0,00</b>	<b>0,00</b>	<b>0,00</b>
SA	SA2	<b>Saldo (2) Geldfluss aus der Investiven Gebarung (33-34)</b>				<b>0,00</b>	<b>0,00</b>	<b>0,00</b>
SA	SA3	<b>Saldo (3) Nettofinanzierungssaldo (SA1+SA2)</b>				<b>2.868.753,30</b>	<b>2.880.000,00</b>	<b>-11.246,70</b>
<b>Finanzierungstätigkeit</b>								
SU	35	<b>Summe Einzahlungen aus der Finanzierungstätigkeit</b>				<b>0,00</b>	<b>0,00</b>	<b>0,00</b>
SU	36	<b>Summe Auszahlungen aus der Finanzierungstätigkeit</b>				<b>0,00</b>	<b>0,00</b>	<b>0,00</b>
SA	SA4	<b>Saldo (4) Geldfluss aus der Finanzierungstätigkeit (35-36)</b>				<b>0,00</b>	<b>0,00</b>	<b>0,00</b>
SA	SA5	<b>Saldo (5) Geldfluss aus VA-wirksamer Gebarung (SA3+SA4)</b>				<b>2.868.753,30</b>	<b>2.880.000,00</b>	<b>-11.246,70</b>
<b>Verrechnung zw. operativer Gebarung und investiven Vorhaben</b>								
SA	SA51	<b>Saldo Geldfluss aus operativer Gebarung für invest. Vorhaben</b>				<b>0,00</b>	<b>0,00</b>	<b>0,00</b>

**Rechnungsabschlussentwurf 2023**

**Detailnachweis RA / 925 Ertragsanteile an gemeinschaftlichen Bundesabgaben - interne Vergütungen enthalten**

Fonds	Konto	Bezeichnung	ERA 2023	EVA 2023	Differenz	FRA 2023	FVA 2023	Differenz
<b>UA 925</b>		<b>Ertragsanteile an gemeinschaftlichen Bundesabgaben</b>						
UA 925	SA0/SA1	SA (0) Nettoerg. (21-22) / SA (1) Geldfluss op. Geb. (31-32)	2.868.753,30	2.880.000,00	-11.246,70	2.868.753,30	2.880.000,00	-11.246,70
UA 925	SA00	Saldo (00) Nettoergebnis nach Haushaltsrücklagen (SA0+SA01)	2.868.753,30	2.880.000,00	-11.246,70			
UA 925	SA2	Saldo (2) Geldfluss aus der Investiven Gebarung (33-34)				0,00	0,00	0,00
UA 925	SA3	Saldo (3) Nettofinanzierungssaldo (SA1+SA2)				2.868.753,30	2.880.000,00	-11.246,70
UA 925	SA4	Saldo (4) Geldfluss aus der Finanzierungstätigkeit (35-36)				0,00	0,00	0,00
UA 925	SA5	Saldo (5) Geldfluss aus VA-wirksamer Gebarung (SA3+SA4)				2.868.753,30	2.880.000,00	-11.246,70
UA 925	SA51	Saldo Geldfluss aus operativer Gebarung für invest. Vorhaben				0,00	0,00	0,00
<b>A 92</b>		<b>Öffentliche Abgaben</b>						
A 92	SA0/SA1	SA (0) Nettoerg. (21-22) / SA (1) Geldfluss op. Geb. (31-32)	3.546.794,57	3.575.000,00	-28.205,43	3.559.941,54	3.575.000,00	-15.058,46
A 92	SA00	Saldo (00) Nettoergebnis nach Haushaltsrücklagen (SA0+SA01)	3.546.794,57	3.575.000,00	-28.205,43			
A 92	SA2	Saldo (2) Geldfluss aus der Investiven Gebarung (33-34)				0,00	0,00	0,00
A 92	SA3	Saldo (3) Nettofinanzierungssaldo (SA1+SA2)				3.559.941,54	3.575.000,00	-15.058,46
A 92	SA4	Saldo (4) Geldfluss aus der Finanzierungstätigkeit (35-36)				0,00	0,00	0,00
A 92	SA5	Saldo (5) Geldfluss aus VA-wirksamer Gebarung (SA3+SA4)				3.559.941,54	3.575.000,00	-15.058,46
A 92	SA51	Saldo Geldfluss aus operativer Gebarung für invest. Vorhaben				0,00	0,00	0,00

**Rechnungsabschlussentwurf 2023**  
**Detailnachweis RA / 930 Landesumlage - interne Vergütungen enthalten**

Fonds	Konto	Bezeichnung	ERA 2023	EVA 2023	Differenz	FRA 2023	FVA 2023	Differenz
<b>Fonds 930000</b>		<b>Landesumlagen</b>						
<b>Operative Gebarung</b>								
SU	21/31	Summe Erträge / Einzahlungen operative Gebarung	0,00	0,00	0,00	0,00	0,00	0,00
930000	751120	Landesumlage	130.076,50	134.200,00	-4.123,50	130.076,50	134.200,00	-4.123,50
2	2231/3231	Transferaufwand / -zahlungen an Träger des öffentl. Rechts	130.076,50	134.200,00	-4.123,50	130.076,50	134.200,00	-4.123,50
1	223/323	Transferaufwand / Auszahlungen aus Transfers	130.076,50	134.200,00	-4.123,50	130.076,50	134.200,00	-4.123,50
SU	22/32	Summe Aufwendungen / Auszahlungen operative Gebarung	130.076,50	134.200,00	-4.123,50	130.076,50	134.200,00	-4.123,50
SA	SA0/SA1	SA (0) Nettoerg. (21-22) / SA (1) Geldfluss op. Geb. (31-32)	-130.076,50	-134.200,00	4.123,50	-130.076,50	-134.200,00	4.123,50
SA	SA01	Saldo (01) Haushaltsrücklagen (230-240)	0,00	0,00	0,00			
SA	SA00	Saldo (00) Nettoergebnis nach Haushaltsrücklagen (SA0+SA01)	-130.076,50	-134.200,00	4.123,50			
<b>Investive Gebarung</b>								
SU	33	Summe Einzahlungen investive Gebarung				0,00	0,00	0,00
SU	34	Summe Auszahlungen investive Gebarung				0,00	0,00	0,00
SA	SA2	Saldo (2) Geldfluss aus der Investiven Gebarung (33-34)				0,00	0,00	0,00
SA	SA3	Saldo (3) Nettofinanzierungssaldo (SA1+SA2)				-130.076,50	-134.200,00	4.123,50
<b>Finanzierungstätigkeit</b>								
SU	35	Summe Einzahlungen aus der Finanzierungstätigkeit				0,00	0,00	0,00
SU	36	Summe Auszahlungen aus der Finanzierungstätigkeit				0,00	0,00	0,00
SA	SA4	Saldo (4) Geldfluss aus der Finanzierungstätigkeit (35-36)				0,00	0,00	0,00
SA	SA5	Saldo (5) Geldfluss aus VA-wirksamer Gebarung (SA3+SA4)				-130.076,50	-134.200,00	4.123,50
<b>Verrechnung zw. operativer Gebarung und investiven Vorhaben</b>								
SA	SA51	Saldo Geldfluss aus operativer Gebarung für invest. Vorhaben				0,00	0,00	0,00

**Rechnungsabschlussentwurf 2023**  
**Detailnachweis RA / 930 Landesumlage - interne Vergütungen enthalten**

Fonds	Konto	Bezeichnung	ERA 2023	EVA 2023	Differenz	FRA 2023	FVA 2023	Differenz
<b>UA 930</b>		<b>Landesumlage</b>						
UA 930	SA0/SA1	SA (0) Nettoerg. (21-22) / SA (1) Geldfluss op. Geb. (31-32)	-130.076,50	-134.200,00	4.123,50	-130.076,50	-134.200,00	4.123,50
UA 930	SA00	Saldo (00) Nettoergebnis nach Haushaltsrücklagen (SA0+SA01)	-130.076,50	-134.200,00	4.123,50			
UA 930	SA2	Saldo (2) Geldfluss aus der Investiven Gebarung (33-34)				0,00	0,00	0,00
UA 930	SA3	Saldo (3) Nettofinanzierungssaldo (SA1+SA2)				-130.076,50	-134.200,00	4.123,50
UA 930	SA4	Saldo (4) Geldfluss aus der Finanzierungstätigkeit (35-36)				0,00	0,00	0,00
UA 930	SA5	Saldo (5) Geldfluss aus VA-wirksamer Gebarung (SA3+SA4)				-130.076,50	-134.200,00	4.123,50
UA 930	SA51	Saldo Geldfluss aus operativer Gebarung für invest. Vorhaben				0,00	0,00	0,00
<b>A 93</b>		<b>Umlagen</b>						
A 93	SA0/SA1	SA (0) Nettoerg. (21-22) / SA (1) Geldfluss op. Geb. (31-32)	-130.076,50	-134.200,00	4.123,50	-130.076,50	-134.200,00	4.123,50
A 93	SA00	Saldo (00) Nettoergebnis nach Haushaltsrücklagen (SA0+SA01)	-130.076,50	-134.200,00	4.123,50			
A 93	SA2	Saldo (2) Geldfluss aus der Investiven Gebarung (33-34)				0,00	0,00	0,00
A 93	SA3	Saldo (3) Nettofinanzierungssaldo (SA1+SA2)				-130.076,50	-134.200,00	4.123,50
A 93	SA4	Saldo (4) Geldfluss aus der Finanzierungstätigkeit (35-36)				0,00	0,00	0,00
A 93	SA5	Saldo (5) Geldfluss aus VA-wirksamer Gebarung (SA3+SA4)				-130.076,50	-134.200,00	4.123,50
A 93	SA51	Saldo Geldfluss aus operativer Gebarung für invest. Vorhaben				0,00	0,00	0,00

**Rechnungsabschlussentwurf 2023**  
**Detailnachweis RA / 940 Bedarfszuweisungen - interne Vergütungen enthalten**

Fonds	Konto	Bezeichnung	ERA 2023	EVA 2023	Differenz	FRA 2023	FVA 2023	Differenz
<b>Fonds 940000</b>		<b>Bedarfszuweisungen</b>						
<b>Operative Gebarung</b>								
940000	860160	Transfers von Bund § 6 KIG	23.085,00	0,00	23.085,00	23.085,00	0,00	23.085,00
940000	861110	§ 25 Abs. 2 FAG 2017	89.358,92	89.400,00	-41,08	89.358,92	89.400,00	-41,08
940000	861120	Transfers von Ländern	8.733,51	8.500,00	233,51	8.733,51	8.500,00	233,51
940000	861160	Lfd. Transferz. von Ländern	14.704,60	14.700,00	4,60	14.704,60	14.700,00	4,60
2	2121/3121	Transferertrag / -zahlungen von Trägern des öffentl. Rechts	135.882,03	112.600,00	23.282,03	135.882,03	112.600,00	23.282,03
<b>1</b>	<b>212/312</b>	<b>Erträge aus Transfers / Einzahlungen aus Transfers</b>	<b>135.882,03</b>	<b>112.600,00</b>	<b>23.282,03</b>	<b>135.882,03</b>	<b>112.600,00</b>	<b>23.282,03</b>
<b>SU</b>	<b>21/31</b>	<b>Summe Erträge / Einzahlungen operative Gebarung</b>	<b>135.882,03</b>	<b>112.600,00</b>	<b>23.282,03</b>	<b>135.882,03</b>	<b>112.600,00</b>	<b>23.282,03</b>
940000	754100	Transfers an sonstige Träger des öff. Rechts	14.704,60	14.700,00	4,60	14.704,60	14.700,00	4,60
2	2231/3231	Transferaufwand / -zahlungen an Träger des öffentl. Rechts	14.704,60	14.700,00	4,60	14.704,60	14.700,00	4,60
<b>1</b>	<b>223/323</b>	<b>Transferaufwand / Auszahlungen aus Transfers</b>	<b>14.704,60</b>	<b>14.700,00</b>	<b>4,60</b>	<b>14.704,60</b>	<b>14.700,00</b>	<b>4,60</b>
<b>SU</b>	<b>22/32</b>	<b>Summe Aufwendungen / Auszahlungen operative Gebarung</b>	<b>14.704,60</b>	<b>14.700,00</b>	<b>4,60</b>	<b>14.704,60</b>	<b>14.700,00</b>	<b>4,60</b>
<b>SA</b>	<b>SA0/SA1</b>	<b>SA (0) Nettoerg. (21-22) / SA (1) Geldfluss op. Geb. (31-32)</b>	<b>121.177,43</b>	<b>97.900,00</b>	<b>23.277,43</b>	<b>121.177,43</b>	<b>97.900,00</b>	<b>23.277,43</b>
<b>SA</b>	<b>SA01</b>	<b>Saldo (01) Haushaltsrücklagen (230-240)</b>	<b>0,00</b>	<b>0,00</b>	<b>0,00</b>			
<b>SA</b>	<b>SA00</b>	<b>Saldo (00) Nettoergebnis nach Haushaltsrücklagen (SA0+SA01)</b>	<b>121.177,43</b>	<b>97.900,00</b>	<b>23.277,43</b>			
<b>Investive Gebarung</b>								
<b>SU</b>	<b>33</b>	<b>Summe Einzahlungen investive Gebarung</b>				<b>0,00</b>	<b>0,00</b>	<b>0,00</b>
<b>SU</b>	<b>34</b>	<b>Summe Auszahlungen investive Gebarung</b>				<b>0,00</b>	<b>0,00</b>	<b>0,00</b>
<b>SA</b>	<b>SA2</b>	<b>Saldo (2) Geldfluss aus der Investiven Gebarung (33-34)</b>				<b>0,00</b>	<b>0,00</b>	<b>0,00</b>
<b>SA</b>	<b>SA3</b>	<b>Saldo (3) Nettofinanzierungssaldo (SA1+SA2)</b>				<b>121.177,43</b>	<b>97.900,00</b>	<b>23.277,43</b>
<b>Finanzierungstätigkeit</b>								
<b>SU</b>	<b>35</b>	<b>Summe Einzahlungen aus der Finanzierungstätigkeit</b>				<b>0,00</b>	<b>0,00</b>	<b>0,00</b>
<b>SU</b>	<b>36</b>	<b>Summe Auszahlungen aus der Finanzierungstätigkeit</b>				<b>0,00</b>	<b>0,00</b>	<b>0,00</b>
<b>SA</b>	<b>SA4</b>	<b>Saldo (4) Geldfluss aus der Finanzierungstätigkeit (35-36)</b>				<b>0,00</b>	<b>0,00</b>	<b>0,00</b>



**Rechnungsabschlussentwurf 2023**  
**Detailnachweis RA / 940 Bedarfszuweisungen - interne Vergütungen enthalten**

Fonds	Konto	Bezeichnung	ERA 2023	EVA 2023	Differenz	FRA 2023	FVA 2023	Differenz
<b>SA</b>	<b>SA5</b>	<b>Saldo (5) Geldfluss aus VA-wirksamer Gebarung (SA3+SA4)</b>				<b>121.177,43</b>	<b>97.900,00</b>	<b>23.277,43</b>
<b>Verrechnung zw. operativer Gebarung und investiven Vorhaben</b>								
<b>SA</b>	<b>SA51</b>	<b>Saldo Geldfluss aus operativer Gebarung für invest. Vorhaben</b>				<b>0,00</b>	<b>0,00</b>	<b>0,00</b>
<b>UA 940</b>		<b>Bedarfszuweisungen</b>						
UA 940	SA0/SA1	SA (0) Nettoerg. (21-22) / SA (1) Geldfluss op. Geb. (31-32)	121.177,43	97.900,00	23.277,43	121.177,43	97.900,00	23.277,43
UA 940	SA00	Saldo (00) Nettoergebnis nach Haushaltsrücklagen (SA0+SA01)	121.177,43	97.900,00	23.277,43			
UA 940	SA2	Saldo (2) Geldfluss aus der Investiven Gebarung (33-34)				0,00	0,00	0,00
UA 940	SA3	Saldo (3) Nettofinanzierungssaldo (SA1+SA2)				121.177,43	97.900,00	23.277,43
UA 940	SA4	Saldo (4) Geldfluss aus der Finanzierungstätigkeit (35-36)				0,00	0,00	0,00
UA 940	SA5	Saldo (5) Geldfluss aus VA-wirksamer Gebarung (SA3+SA4)				121.177,43	97.900,00	23.277,43
UA 940	SA51	Saldo Geldfluss aus operativer Gebarung für invest. Vorhaben				0,00	0,00	0,00

**Rechnungsabschlussentwurf 2023**

**Detailnachweis RA / 941 Sonstige Finanzaufweisungen nach dem FAG - interne Vergütungen enthalten**

Fonds	Konto	Bezeichnung	ERA 2023	EVA 2023	Differenz	FRA 2023	FVA 2023	Differenz
<b>Fonds 941000</b>		<b>Sonstige Finanzaufweisungen nach dem FAG</b>						
<b>Operative Gebarung</b>								
941000	860110	Transfers von Bund	1.669,65	0,00	1.669,65	1.669,65	0,00	1.669,65
941000	860120	§ 24 Z 1 FAG 2017	79.988,00	80.000,00	-12,00	79.988,00	80.000,00	-12,00
941000	860130	§ 24 Z 2 FAG 2017	14.266,00	14.300,00	-34,00	14.266,00	14.300,00	-34,00
2	2121/3121	Transferertrag / -zahlungen von Trägern des öffentl. Rechts	95.923,65	94.300,00	1.623,65	95.923,65	94.300,00	1.623,65
<b>1</b>	<b>212/312</b>	<b>Erträge aus Transfers / Einzahlungen aus Transfers</b>	<b>95.923,65</b>	<b>94.300,00</b>	<b>1.623,65</b>	<b>95.923,65</b>	<b>94.300,00</b>	<b>1.623,65</b>
<b>SU</b>	<b>21/31</b>	<b>Summe Erträge / Einzahlungen operative Gebarung</b>	<b>95.923,65</b>	<b>94.300,00</b>	<b>1.623,65</b>	<b>95.923,65</b>	<b>94.300,00</b>	<b>1.623,65</b>
<b>SU</b>	<b>22/32</b>	<b>Summe Aufwendungen / Auszahlungen operative Gebarung</b>	<b>0,00</b>	<b>0,00</b>	<b>0,00</b>	<b>0,00</b>	<b>0,00</b>	<b>0,00</b>
<b>SA</b>	<b>SA0/SA1</b>	<b>SA (0) Nettoerg. (21-22) / SA (1) Geldfluss op. Geb. (31-32)</b>	<b>95.923,65</b>	<b>94.300,00</b>	<b>1.623,65</b>	<b>95.923,65</b>	<b>94.300,00</b>	<b>1.623,65</b>
<b>SA</b>	<b>SA01</b>	<b>Saldo (01) Haushaltsrücklagen (230-240)</b>	<b>0,00</b>	<b>0,00</b>	<b>0,00</b>			
<b>SA</b>	<b>SA00</b>	<b>Saldo (00) Nettoergebnis nach Haushaltsrücklagen (SA0+SA01)</b>	<b>95.923,65</b>	<b>94.300,00</b>	<b>1.623,65</b>			
<b>Investive Gebarung</b>								
<b>SU</b>	<b>33</b>	<b>Summe Einzahlungen investive Gebarung</b>				<b>0,00</b>	<b>0,00</b>	<b>0,00</b>
<b>SU</b>	<b>34</b>	<b>Summe Auszahlungen investive Gebarung</b>				<b>0,00</b>	<b>0,00</b>	<b>0,00</b>
<b>SA</b>	<b>SA2</b>	<b>Saldo (2) Geldfluss aus der Investiven Gebarung (33-34)</b>				<b>0,00</b>	<b>0,00</b>	<b>0,00</b>
<b>SA</b>	<b>SA3</b>	<b>Saldo (3) Nettofinanzierungssaldo (SA1+SA2)</b>				<b>95.923,65</b>	<b>94.300,00</b>	<b>1.623,65</b>
<b>Finanzierungstätigkeit</b>								
<b>SU</b>	<b>35</b>	<b>Summe Einzahlungen aus der Finanzierungstätigkeit</b>				<b>0,00</b>	<b>0,00</b>	<b>0,00</b>
<b>SU</b>	<b>36</b>	<b>Summe Auszahlungen aus der Finanzierungstätigkeit</b>				<b>0,00</b>	<b>0,00</b>	<b>0,00</b>
<b>SA</b>	<b>SA4</b>	<b>Saldo (4) Geldfluss aus der Finanzierungstätigkeit (35-36)</b>				<b>0,00</b>	<b>0,00</b>	<b>0,00</b>
<b>SA</b>	<b>SA5</b>	<b>Saldo (5) Geldfluss aus VA-wirksamer Gebarung (SA3+SA4)</b>				<b>95.923,65</b>	<b>94.300,00</b>	<b>1.623,65</b>
<b>Verrechnung zw. operativer Gebarung und investiven Vorhaben</b>								
<b>SA</b>	<b>SA51</b>	<b>Saldo Geldfluss aus operativer Gebarung für invest. Vorhaben</b>				<b>0,00</b>	<b>0,00</b>	<b>0,00</b>

**Rechnungsabschlussentwurf 2023**

**Detailnachweis RA / 941 Sonstige Finanzaufweisungen nach dem FAG - interne Vergütungen enthalten**

Fonds	Konto	Bezeichnung	ERA 2023	EVA 2023	Differenz	FRA 2023	FVA 2023	Differenz
<b>UA 941</b>		<b>Sonstige Finanzaufweisungen nach dem FAG</b>						
UA 941	SA0/SA1	SA (0) Nettoerg. (21-22) / SA (1) Geldfluss op. Geb. (31-32)	95.923,65	94.300,00	1.623,65	95.923,65	94.300,00	1.623,65
UA 941	SA00	Saldo (00) Nettoergebnis nach Haushaltsrücklagen (SA0+SA01)	95.923,65	94.300,00	1.623,65			
UA 941	SA2	Saldo (2) Geldfluss aus der Investiven Gebarung (33-34)				0,00	0,00	0,00
UA 941	SA3	Saldo (3) Nettofinanzierungssaldo (SA1+SA2)				95.923,65	94.300,00	1.623,65
UA 941	SA4	Saldo (4) Geldfluss aus der Finanzierungstätigkeit (35-36)				0,00	0,00	0,00
UA 941	SA5	Saldo (5) Geldfluss aus VA-wirksamer Gebarung (SA3+SA4)				95.923,65	94.300,00	1.623,65
UA 941	SA51	Saldo Geldfluss aus operativer Gebarung für invest. Vorhaben				0,00	0,00	0,00

**Rechnungsabschlussentwurf 2023**  
**Detailnachweis RA / 947 Sonstige Zuschüsse der Länder - interne Vergütungen enthalten**

Fonds	Konto	Bezeichnung	ERA 2023	EVA 2023	Differenz	FRA 2023	FVA 2023	Differenz
<b>Fonds 947000</b>		<b>Sonstige Zuschüsse der Länder</b>						
<b>Operative Gebarung</b>								
947000	861400	Transfers von Ländern, Gebührenbremse	49.754,00	0,00	49.754,00	49.754,00	0,00	49.754,00
2	2121/3121	Transferertrag / -zahlungen von Trägern des öffentl. Rechts	49.754,00	0,00	49.754,00	49.754,00	0,00	49.754,00
<b>1</b>	<b>212/312</b>	<b>Erträge aus Transfers / Einzahlungen aus Transfers</b>	<b>49.754,00</b>	<b>0,00</b>	<b>49.754,00</b>	<b>49.754,00</b>	<b>0,00</b>	<b>49.754,00</b>
<b>SU</b>	<b>21/31</b>	<b>Summe Erträge / Einzahlungen operative Gebarung</b>	<b>49.754,00</b>	<b>0,00</b>	<b>49.754,00</b>	<b>49.754,00</b>	<b>0,00</b>	<b>49.754,00</b>
<b>SU</b>	<b>22/32</b>	<b>Summe Aufwendungen / Auszahlungen operative Gebarung</b>	<b>0,00</b>	<b>0,00</b>	<b>0,00</b>	<b>0,00</b>	<b>0,00</b>	<b>0,00</b>
<b>SA</b>	<b>SA0/SA1</b>	<b>SA (0) Nettoerg. (21-22) / SA (1) Geldfluss op. Geb. (31-32)</b>	<b>49.754,00</b>	<b>0,00</b>	<b>49.754,00</b>	<b>49.754,00</b>	<b>0,00</b>	<b>49.754,00</b>
947000	794100	Zuweisung an zweckgebundene Haushaltsrücklagen	49.754,00	0,00	49.754,00			
2	2401	Zuweisungen an Haushaltsrücklagen	49.754,00	0,00	49.754,00			
<b>1</b>	<b>240</b>	<b>Zuweisungen an Haushaltsrücklagen</b>	<b>49.754,00</b>	<b>0,00</b>	<b>49.754,00</b>			
<b>SA</b>	<b>SA01</b>	<b>Saldo (01) Haushaltsrücklagen (230-240)</b>	<b>-49.754,00</b>	<b>0,00</b>	<b>-49.754,00</b>			
<b>SA</b>	<b>SA00</b>	<b>Saldo (00) Nettoergebnis nach Haushaltsrücklagen (SA0+SA01)</b>	<b>0,00</b>	<b>0,00</b>	<b>0,00</b>			
<b>Investive Gebarung</b>								
<b>SU</b>	<b>33</b>	<b>Summe Einzahlungen investive Gebarung</b>				<b>0,00</b>	<b>0,00</b>	<b>0,00</b>
<b>SU</b>	<b>34</b>	<b>Summe Auszahlungen investive Gebarung</b>				<b>0,00</b>	<b>0,00</b>	<b>0,00</b>
<b>SA</b>	<b>SA2</b>	<b>Saldo (2) Geldfluss aus der Investiven Gebarung (33-34)</b>				<b>0,00</b>	<b>0,00</b>	<b>0,00</b>
<b>SA</b>	<b>SA3</b>	<b>Saldo (3) Nettofinanzierungssaldo (SA1+SA2)</b>				<b>49.754,00</b>	<b>0,00</b>	<b>49.754,00</b>
<b>Finanzierungstätigkeit</b>								
<b>SU</b>	<b>35</b>	<b>Summe Einzahlungen aus der Finanzierungstätigkeit</b>				<b>0,00</b>	<b>0,00</b>	<b>0,00</b>
<b>SU</b>	<b>36</b>	<b>Summe Auszahlungen aus der Finanzierungstätigkeit</b>				<b>0,00</b>	<b>0,00</b>	<b>0,00</b>
<b>SA</b>	<b>SA4</b>	<b>Saldo (4) Geldfluss aus der Finanzierungstätigkeit (35-36)</b>				<b>0,00</b>	<b>0,00</b>	<b>0,00</b>
<b>SA</b>	<b>SA5</b>	<b>Saldo (5) Geldfluss aus VA-wirksamer Gebarung (SA3+SA4)</b>				<b>49.754,00</b>	<b>0,00</b>	<b>49.754,00</b>
<b>Verrechnung zw. operativer Gebarung und investiven Vorhaben</b>								
<b>SA</b>	<b>SA51</b>	<b>Saldo Geldfluss aus operativer Gebarung für invest. Vorhaben</b>				<b>0,00</b>	<b>0,00</b>	<b>0,00</b>

**Rechnungsabschlussentwurf 2023**

**Detailnachweis RA / 947 Sonstige Zuschüsse der Länder - interne Vergütungen enthalten**

Fonds	Konto	Bezeichnung	ERA 2023	EVA 2023	Differenz	FRA 2023	FVA 2023	Differenz
<b>UA 947</b>		<b>Sonstige Zuschüsse der Länder</b>						
UA 947	SA0/SA1	SA (0) Nettoerg. (21-22) / SA (1) Geldfluss op. Geb. (31-32)	49.754,00	0,00	49.754,00	49.754,00	0,00	49.754,00
UA 947	SA00	Saldo (00) Nettoergebnis nach Haushaltsrücklagen (SA0+SA01)	0,00	0,00	0,00			
UA 947	SA2	Saldo (2) Geldfluss aus der Investiven Gebarung (33-34)				0,00	0,00	0,00
UA 947	SA3	Saldo (3) Nettofinanzierungssaldo (SA1+SA2)				49.754,00	0,00	49.754,00
UA 947	SA4	Saldo (4) Geldfluss aus der Finanzierungstätigkeit (35-36)				0,00	0,00	0,00
UA 947	SA5	Saldo (5) Geldfluss aus VA-wirksamer Gebarung (SA3+SA4)				49.754,00	0,00	49.754,00
UA 947	SA51	Saldo Geldfluss aus operativer Gebarung für invest. Vorhaben				0,00	0,00	0,00
<b>A 94</b>		<b>Finanzzuweisungen und Zuschüsse</b>						
A 94	SA0/SA1	SA (0) Nettoerg. (21-22) / SA (1) Geldfluss op. Geb. (31-32)	266.855,08	192.200,00	74.655,08	266.855,08	192.200,00	74.655,08
A 94	SA00	Saldo (00) Nettoergebnis nach Haushaltsrücklagen (SA0+SA01)	217.101,08	192.200,00	24.901,08			
A 94	SA2	Saldo (2) Geldfluss aus der Investiven Gebarung (33-34)				0,00	0,00	0,00
A 94	SA3	Saldo (3) Nettofinanzierungssaldo (SA1+SA2)				266.855,08	192.200,00	74.655,08
A 94	SA4	Saldo (4) Geldfluss aus der Finanzierungstätigkeit (35-36)				0,00	0,00	0,00
A 94	SA5	Saldo (5) Geldfluss aus VA-wirksamer Gebarung (SA3+SA4)				266.855,08	192.200,00	74.655,08
A 94	SA51	Saldo Geldfluss aus operativer Gebarung für invest. Vorhaben				0,00	0,00	0,00

**Rechnungsabschlussentwurf 2023**  
**Detailnachweis RA / 981 Haushaltsausgleich durch Rücklagen - interne Vergütungen enthalten**

Fonds	Konto	Bezeichnung	ERA 2023	EVA 2023	Differenz	FRA 2023	FVA 2023	Differenz
<b>Fonds 981000</b>		<b>Haushaltsausgleich durch Rücklagen</b>						
<b>Operative Gebarung</b>								
981000	823000	Sonstige Zinserträge	626,34	400,00	226,34	626,34	400,00	226,34
2	2131/3131	Erträge aus Zinsen / Einzahlungen aus Zinserträgen	626,34	400,00	226,34	626,34	400,00	226,34
<b>1</b>	<b>213/313</b>	<b>Finanzerträge / Einzahlungen aus Finanzerträgen</b>	<b>626,34</b>	<b>400,00</b>	<b>226,34</b>	<b>626,34</b>	<b>400,00</b>	<b>226,34</b>
<b>SU</b>	<b>21/31</b>	<b>Summe Erträge / Einzahlungen operative Gebarung</b>	<b>626,34</b>	<b>400,00</b>	<b>226,34</b>	<b>626,34</b>	<b>400,00</b>	<b>226,34</b>
<b>SU</b>	<b>22/32</b>	<b>Summe Aufwendungen / Auszahlungen operative Gebarung</b>	<b>0,00</b>	<b>0,00</b>	<b>0,00</b>	<b>0,00</b>	<b>0,00</b>	<b>0,00</b>
<b>SA</b>	<b>SA0/SA1</b>	<b>SA (0) Nettoerg. (21-22) / SA (1) Geldfluss op. Geb. (31-32)</b>	<b>626,34</b>	<b>400,00</b>	<b>226,34</b>	<b>626,34</b>	<b>400,00</b>	<b>226,34</b>
981000	894800	Entnahmen Rücklage § 207	488.583,06	0,00	488.583,06			
981000	895000	Entnahmen von allgemeinen Haushaltsrücklagen	27.421,26	38.700,00	-11.278,74			
2	2301	Entnahmen von Haushaltsrücklagen	516.004,32	38.700,00	477.304,32			
<b>1</b>	<b>230</b>	<b>Entnahmen von Haushaltsrücklagen</b>	<b>516.004,32</b>	<b>38.700,00</b>	<b>477.304,32</b>			
981000	795000	Zuweisungen an allgemeine Haushaltsrücklagen	191,86	0,00	191,86			
2	2401	Zuweisungen an Haushaltsrücklagen	191,86	0,00	191,86			
<b>1</b>	<b>240</b>	<b>Zuweisungen an Haushaltsrücklagen</b>	<b>191,86</b>	<b>0,00</b>	<b>191,86</b>			
<b>SA</b>	<b>SA01</b>	<b>Saldo (01) Haushaltsrücklagen (230-240)</b>	<b>515.812,46</b>	<b>38.700,00</b>	<b>477.112,46</b>			
<b>SA</b>	<b>SA00</b>	<b>Saldo (00) Nettoergebnis nach Haushaltsrücklagen (SA0+SA01)</b>	<b>516.438,80</b>	<b>39.100,00</b>	<b>477.338,80</b>			
<b>Investive Gebarung</b>								
<b>SU</b>	<b>33</b>	<b>Summe Einzahlungen investive Gebarung</b>				<b>0,00</b>	<b>0,00</b>	<b>0,00</b>
<b>SU</b>	<b>34</b>	<b>Summe Auszahlungen investive Gebarung</b>				<b>0,00</b>	<b>0,00</b>	<b>0,00</b>
<b>SA</b>	<b>SA2</b>	<b>Saldo (2) Geldfluss aus der Investiven Gebarung (33-34)</b>				<b>0,00</b>	<b>0,00</b>	<b>0,00</b>
<b>SA</b>	<b>SA3</b>	<b>Saldo (3) Nettofinanzierungssaldo (SA1+SA2)</b>				<b>626,34</b>	<b>400,00</b>	<b>226,34</b>
<b>Finanzierungstätigkeit</b>								
<b>SU</b>	<b>35</b>	<b>Summe Einzahlungen aus der Finanzierungstätigkeit</b>				<b>0,00</b>	<b>0,00</b>	<b>0,00</b>
<b>SU</b>	<b>36</b>	<b>Summe Auszahlungen aus der Finanzierungstätigkeit</b>				<b>0,00</b>	<b>0,00</b>	<b>0,00</b>

**Rechnungsabschlussentwurf 2023**

**Detailnachweis RA / 981 Haushaltsausgleich durch Rücklagen - interne Vergütungen enthalten**

Fonds	Konto	Bezeichnung	ERA 2023	EVA 2023	Differenz	FRA 2023	FVA 2023	Differenz
SA	SA4	Saldo (4) Geldfluss aus der Finanzierungstätigkeit (35-36)				0,00	0,00	0,00
SA	SA5	Saldo (5) Geldfluss aus VA-wirksamer Gebarung (SA3+SA4)				626,34	400,00	226,34
<b>Verrechnung zw. operativer Gebarung und investiven Vorhaben</b>								
SA	SA51	Saldo Geldfluss aus operativer Gebarung für invest. Vorhaben				0,00	0,00	0,00
<b>UA 981</b>		<b>Haushaltsausgleich durch Rücklagen</b>						
UA 981	SA0/SA1	SA (0) Nettoerg. (21-22) / SA (1) Geldfluss op. Geb. (31-32)	626,34	400,00	226,34	626,34	400,00	226,34
UA 981	SA00	Saldo (00) Nettoergebnis nach Haushaltsrücklagen (SA0+SA01)	516.438,80	39.100,00	477.338,80			
UA 981	SA2	Saldo (2) Geldfluss aus der Investiven Gebarung (33-34)				0,00	0,00	0,00
UA 981	SA3	Saldo (3) Nettofinanzierungssaldo (SA1+SA2)				626,34	400,00	226,34
UA 981	SA4	Saldo (4) Geldfluss aus der Finanzierungstätigkeit (35-36)				0,00	0,00	0,00
UA 981	SA5	Saldo (5) Geldfluss aus VA-wirksamer Gebarung (SA3+SA4)				626,34	400,00	226,34
UA 981	SA51	Saldo Geldfluss aus operativer Gebarung für invest. Vorhaben				0,00	0,00	0,00
<b>A 98</b>		<b>Haushaltsausgleich</b>						
A 98	SA0/SA1	SA (0) Nettoerg. (21-22) / SA (1) Geldfluss op. Geb. (31-32)	626,34	400,00	226,34	626,34	400,00	226,34
A 98	SA00	Saldo (00) Nettoergebnis nach Haushaltsrücklagen (SA0+SA01)	516.438,80	39.100,00	477.338,80			
A 98	SA2	Saldo (2) Geldfluss aus der Investiven Gebarung (33-34)				0,00	0,00	0,00
A 98	SA3	Saldo (3) Nettofinanzierungssaldo (SA1+SA2)				626,34	400,00	226,34
A 98	SA4	Saldo (4) Geldfluss aus der Finanzierungstätigkeit (35-36)				0,00	0,00	0,00
A 98	SA5	Saldo (5) Geldfluss aus VA-wirksamer Gebarung (SA3+SA4)				626,34	400,00	226,34
A 98	SA51	Saldo Geldfluss aus operativer Gebarung für invest. Vorhaben				0,00	0,00	0,00

**Rechnungsabschlussentwurf 2023**

**Detailnachweis RA / 981 Haushaltsausgleich durch Rücklagen - interne Vergütungen enthalten**

Fonds	Konto	Bezeichnung	ERA 2023	EVA 2023	Differenz	FRA 2023	FVA 2023	Differenz
<b>Gruppe 9</b>		<b>Finanzwirtschaft</b>						
Gruppe 9	SA0/SA1	SA (0) Nettoerg. (21-22) / SA (1) Geldfluss op. Geb. (31-32)	3.670.763,24	3.624.000,00	46.763,24	3.688.437,24	3.624.100,00	64.337,24
Gruppe 9	SA00	Saldo (00) Nettoergebnis nach Haushaltsrücklagen (SA0+SA01)	4.136.812,90	3.658.700,00	478.112,90			
Gruppe 9	SA2	Saldo (2) Geldfluss aus der Investiven Gebarung (33-34)				0,00	-100,00	100,00
Gruppe 9	SA3	Saldo (3) Nettofinanzierungssaldo (SA1+SA2)				3.688.437,24	3.624.000,00	64.437,24
Gruppe 9	SA4	Saldo (4) Geldfluss aus der Finanzierungstätigkeit (35-36)				0,00	0,00	0,00
Gruppe 9	SA5	Saldo (5) Geldfluss aus VA-wirksamer Gebarung (SA3+SA4)				3.688.437,24	3.624.000,00	64.437,24
Gruppe 9	SA51	Saldo Geldfluss aus operativer Gebarung für invest. Vorhaben				0,00	0,00	0,00



**Rechnungsabschlussentwurf 2023**  
**Nachweis der Investitionstätigkeit und deren Finanzierung**

Code Jahr	Vorhabensbez. Fonds Konto		Investition		Gemeinde- Bedarfszuw.	Finanzierung				Ergebnis		offene Verbindl. /Forderungen	
			Anschaffungs- Herstell.Kosten	Mittel Geldfluss oper. Gebarung		Haushalts- rücklagen	Subventionen/ son. Kap.trans.	Darlehen	Finanzierungs- leasing	Veräuß. langfr. Vermögen/Son.	Finanzierungs- ergebnis		
<b>I. Investive Einzelvorhaben</b>													
<b>2200096 Sonstige Investitionen 2023 (SONSTIGE_INVEST_2023)</b>													
2023	211000	042000	11.650,09	0,00	0,00	0,00	0,00	0,00	0,00	0,00	0,00	11.650,09	0,00
2023	211000	829900	0,00	11.650,09	0,00	0,00	0,00	0,00	0,00	0,00	0,00	-11.650,09	0,00
2023	212000	042000	1.650,00	0,00	0,00	0,00	0,00	0,00	0,00	0,00	0,00	1.650,00	0,00
2023	212000	829900	0,00	1.650,00	0,00	0,00	0,00	0,00	0,00	0,00	0,00	-1.650,00	0,00
2023	510000	042000	4.044,00	0,00	0,00	0,00	0,00	0,00	0,00	0,00	0,00	4.044,00	0,00
2023	510000	829900	0,00	4.044,00	0,00	0,00	0,00	0,00	0,00	0,00	0,00	-4.044,00	0,00
2023	612000	020000	2.826,34	0,00	0,00	0,00	0,00	0,00	0,00	0,00	0,00	2.826,34	0,00
2023	612000	829900	0,00	2.826,34	0,00	0,00	0,00	0,00	0,00	0,00	0,00	-2.826,34	0,00
2023	640000	042000	2.163,60	0,00	0,00	0,00	0,00	0,00	0,00	0,00	0,00	2.163,60	0,00
2023	640000	829900	0,00	2.163,60	0,00	0,00	0,00	0,00	0,00	0,00	0,00	-2.163,60	0,00
2023	831000	042000	7.071,43	0,00	0,00	0,00	0,00	0,00	0,00	0,00	0,00	7.071,43	0,00
2023	831000	829900	0,00	7.071,43	0,00	0,00	0,00	0,00	0,00	0,00	0,00	-7.071,43	0,00
<b>Summe</b>	<b>2200096</b>		<b>29.405,46</b>	<b>29.405,46</b>	<b>0,00</b>	<b>0,00</b>	<b>0,00</b>	<b>0,00</b>	<b>0,00</b>	<b>0,00</b>	<b>0,00</b>	<b>0,00</b>	<b>0,00</b>
<b>Saldo</b>	<b>SA1</b>		<b>29.405,46</b>	<b>29.405,46</b>	<b>0,00</b>	<b>0,00</b>	<b>0,00</b>	<b>0,00</b>	<b>0,00</b>	<b>0,00</b>	<b>0,00</b>	<b>0,00</b>	<b>0,00</b>
<b>Investive Einzelvorhaben</b>													
<b>II. Sonstige Investitionen</b>													
<b>2002023 Sonstige Investitionen</b>													
2023	264000	050000	0,00	0,00	0,00	0,00	0,00	0,00	0,00	0,00	0,00	0,00	0,00
2023	640000	042000	0,00	0,00	0,00	0,00	0,00	0,00	0,00	0,00	0,00	0,00	0,00
<b>Summe</b>	<b>2002023</b>		<b>0,00</b>	<b>0,00</b>	<b>0,00</b>	<b>0,00</b>	<b>0,00</b>	<b>0,00</b>	<b>0,00</b>	<b>0,00</b>	<b>0,00</b>	<b>0,00</b>	<b>0,00</b>
<b>Saldo</b>	<b>SA2</b>		<b>0,00</b>	<b>0,00</b>	<b>0,00</b>	<b>0,00</b>	<b>0,00</b>	<b>0,00</b>	<b>0,00</b>	<b>0,00</b>	<b>0,00</b>	<b>0,00</b>	<b>0,00</b>
<b>Sonstige Investitionen</b>													

**Rechnungsabschlussentwurf 2023**  
**Nachweis der Investitionstätigkeit und deren Finanzierung**

<b>Saldo</b>	<b>SA1+SA2</b>	<b>29.405,46</b>	<b>29.405,46</b>	<b>0,00</b>	<b>0,00</b>	<b>0,00</b>	<b>0,00</b>	<b>0,00</b>	<b>0,00</b>	<b>0,00</b>	<b>0,00</b>
<b>Investitionstätigkeit gesamt</b>											

**Rechnungsabschlussentwurf 2023**  
**Teilbericht mehrjährige investive Einzelvorhaben**

Code Jahr	Vorhabensbez. Fonds Konto		Investition			Finanzierung				Ergebnis			
			Anschaffungs- Herstell.Kosten	Mittel Geldfluss oper. Gebarung	Gemeinde- Bedarfszuw.	Haushalts- rücklagen	Subventionen/ son. Kap.trans.	Darlehen	Finanzierungs- leasing	Veräuß. langfr. Vermögen/Son.	Finanzierungs- ergebnis	offene Verbindl. /Forderungen	
<b>1200085 Stromspeicher GSZ 20 kWh (029_STROMSPEICHER_2022)</b>													
<b>Summe</b>	<b>1200085 2022</b>		<b>702,98</b>	<b>0,00</b>	<b>0,00</b>	<b>0,00</b>	<b>0,00</b>	<b>0,00</b>	<b>0,00</b>	<b>0,00</b>	<b>0,00</b>	<b>702,98</b>	<b>0,00</b>
2023	029000	050000	22.944,45	0,00	0,00	0,00	0,00	0,00	0,00	0,00	0,00	22.944,45	0,00
2023	029000	871110	0,00	0,00	7.000,00	0,00	0,00	0,00	0,00	0,00	0,00	-7.000,00	0,00
2023	981000	895000	0,00	0,00	0,00	8.595,43	0,00	0,00	0,00	0,00	0,00	-8.595,43	0,00
<b>Summe</b>	<b>1200085 2023</b>		<b>22.944,45</b>	<b>0,00</b>	<b>7.000,00</b>	<b>8.595,43</b>	<b>0,00</b>	<b>0,00</b>	<b>0,00</b>	<b>0,00</b>	<b>0,00</b>	<b>7.349,02</b>	<b>0,00</b>
<b>Saldo</b>	<b>1200085 SA</b>		<b>23.647,43</b>	<b>0,00</b>	<b>7.000,00</b>	<b>8.595,43</b>	<b>0,00</b>	<b>0,00</b>	<b>0,00</b>	<b>0,00</b>	<b>0,00</b>	<b>8.052,00</b>	
<b>1200058 Bildungszentrum Kindergarten (1000_2020_BILDUNGSZ)</b>													
<b>Summe</b>	<b>1200058 2020</b>		<b>900,00</b>	<b>900,00</b>	<b>0,00</b>	<b>0,00</b>	<b>0,00</b>	<b>0,00</b>	<b>0,00</b>	<b>0,00</b>	<b>0,00</b>	<b>0,00</b>	<b>0,00</b>
<b>Summe</b>	<b>1200058 2021</b>		<b>132.985,24</b>	<b>0,00</b>	<b>0,00</b>	<b>0,00</b>	<b>203.729,52</b>	<b>0,00</b>	<b>0,00</b>	<b>0,00</b>	<b>0,00</b>	<b>-70.744,28</b>	<b>0,00</b>
<b>Summe</b>	<b>1200058 2022</b>		<b>1.663.686,47</b>	<b>0,00</b>	<b>0,00</b>	<b>0,00</b>	<b>50.932,38</b>	<b>3.250.000,00</b>	<b>0,00</b>	<b>0,00</b>	<b>0,00</b>	<b>-1.637.245,91</b>	<b>6.790,73</b>
2023	240000	061000	6.025.722,70	0,00	0,00	0,00	0,00	0,00	0,00	0,00	0,00	6.025.722,70	5.020,20
2023	240000	346100	0,00	0,00	0,00	0,00	0,00	4.500.000,00	0,00	0,00	0,00	-4.500.000,00	0,00
<b>Summe</b>	<b>1200058 2023</b>		<b>6.025.722,70</b>	<b>0,00</b>	<b>0,00</b>	<b>0,00</b>	<b>0,00</b>	<b>4.500.000,00</b>	<b>0,00</b>	<b>0,00</b>	<b>0,00</b>	<b>1.525.722,70</b>	<b>5.020,20</b>
<b>Saldo</b>	<b>1200058 SA</b>		<b>7.823.294,41</b>	<b>900,00</b>	<b>0,00</b>	<b>0,00</b>	<b>254.661,90</b>	<b>7.750.000,00</b>	<b>0,00</b>	<b>0,00</b>	<b>0,00</b>	<b>-182.267,49</b>	

**Rechnungsabschlussentwurf 2023**  
**Teilbericht mehrjährige investive Einzelvorhaben**

Code Jahr	Vorhabensbez. Fonds Konto		Investition			Finanzierung				Ergebnis		
			Anschaffungs- Herstell.Kosten	Mittel Geldfluss oper. Gebarung	Gemeinde- Bedarfszuw.	Haushalts- rücklagen	Subventionen/ son. Kap.trans.	Darlehen	Finanzierungs- leasing	Veräuß. langfr. Vermögen/Son.	Finanzierungs- ergebnis	offene Verbindl. /Forderungen
<b>1200060 Aufschließung Wohnsiedlungen Pöllau/Oed (1000_2020_FELDBACHERSTR)</b>												
<b>Summe</b>	<b>1200060 2020</b>		<b>8.860,79</b>	<b>0,00</b>	<b>0,00</b>	<b>0,00</b>	<b>61.364,61</b>	<b>0,00</b>	<b>0,00</b>	<b>0,00</b>	<b>-52.503,82</b>	<b>0,00</b>
<b>Summe</b>	<b>1200060 2021</b>		<b>100.824,53</b>	<b>4.305,87</b>	<b>0,00</b>	<b>0,00</b>	<b>44.014,84</b>	<b>0,00</b>	<b>0,00</b>	<b>0,00</b>	<b>52.503,82</b>	<b>0,00</b>
<b>Summe</b>	<b>1200060 2022</b>		<b>33.341,93</b>	<b>23.341,93</b>	<b>0,00</b>	<b>0,00</b>	<b>0,00</b>	<b>0,00</b>	<b>0,00</b>	<b>0,00</b>	<b>10.000,00</b>	<b>0,00</b>
2023	612000	060000	3.890,13	0,00	0,00	0,00	0,00	0,00	0,00	0,00	3.890,13	0,00
2023	612000	829800	0,00	0,00	0,00	0,00	0,00	0,00	0,00	0,00	0,00	0,00
2023	852000	894120	0,00	0,00	0,00	13.890,13	0,00	0,00	0,00	0,00	-13.890,13	0,00
<b>Summe</b>	<b>1200060 2023</b>		<b>3.890,13</b>	<b>0,00</b>	<b>0,00</b>	<b>13.890,13</b>	<b>0,00</b>	<b>0,00</b>	<b>0,00</b>	<b>0,00</b>	<b>-10.000,00</b>	<b>0,00</b>
<b>Saldo</b>	<b>1200060 SA</b>		<b>146.917,38</b>	<b>27.647,80</b>	<b>0,00</b>	<b>13.890,13</b>	<b>105.379,45</b>	<b>0,00</b>	<b>0,00</b>	<b>0,00</b>	<b>0,00</b>	<b>0,00</b>
<b>1200064 Grundankäufe 2020 - 2023 (1000_2020_GRUNDANKAUF)</b>												
<b>Saldo</b>	<b>1200064 2019</b>		<b>0,00</b>	<b>0,00</b>	<b>0,00</b>	<b>0,00</b>	<b>0,00</b>	<b>0,00</b>	<b>0,00</b>	<b>0,00</b>	<b>190.214,09</b>	<b>0,00</b>
<b>Summe</b>	<b>1200064 2020</b>		<b>205.563,97</b>	<b>0,00</b>	<b>0,00</b>	<b>0,00</b>	<b>0,00</b>	<b>500.000,00</b>	<b>0,00</b>	<b>4.777,50</b>	<b>-299.213,53</b>	<b>350.874,96</b>
<b>Summe</b>	<b>1200064 2021</b>		<b>400.160,49</b>	<b>0,00</b>	<b>0,00</b>	<b>0,00</b>	<b>0,00</b>	<b>450.000,00</b>	<b>0,00</b>	<b>0,00</b>	<b>-49.839,51</b>	<b>36.349,98</b>
<b>Summe</b>	<b>1200064 2022</b>		<b>86.349,98</b>	<b>0,00</b>	<b>0,00</b>	<b>0,00</b>	<b>0,00</b>	<b>0,00</b>	<b>0,00</b>	<b>5.850,00</b>	<b>80.499,98</b>	<b>0,00</b>
2023	840000	001000	60.488,00	0,00	0,00	0,00	0,00	0,00	0,00	0,00	60.488,00	0,00
<b>Summe</b>	<b>1200064 2023</b>		<b>60.488,00</b>	<b>0,00</b>	<b>0,00</b>	<b>0,00</b>	<b>0,00</b>	<b>0,00</b>	<b>0,00</b>	<b>0,00</b>	<b>60.488,00</b>	<b>0,00</b>
<b>Saldo</b>	<b>1200064 SA</b>		<b>752.562,44</b>	<b>0,00</b>	<b>0,00</b>	<b>0,00</b>	<b>0,00</b>	<b>950.000,00</b>	<b>0,00</b>	<b>10.627,50</b>	<b>-17.850,97</b>	<b>0,00</b>

**Rechnungsabschlussentwurf 2023**  
**Teilbericht mehrjährige investive Einzelvorhaben**

Code Jahr	Vorhabensbez. Fonds Konto		Investition			Finanzierung				Ergebnis		offene Verbindl. /Forderungen
			Anschaffungs- Herstell.Kosten	Mittel Geldfluss oper. Gebarung	Gemeinde- Bedarfszuw.	Haushalts- rücklagen	Subventionen/ son. Kap.trans.	Darlehen	Finanzierungs- leasing	Veräuß. langfr. Vermögen/Son.	Finanzierungs- ergebnis	
<b>1200063 LED-Flutlicht Sportplätze (1000_2020_SPORTPLATZ_LED)</b>												
<b>Summe</b>	<b>1200063 2020</b>		<b>360,00</b>	<b>360,00</b>	<b>0,00</b>	<b>0,00</b>	<b>0,00</b>	<b>0,00</b>	<b>0,00</b>	<b>0,00</b>	<b>0,00</b>	<b>0,00</b>
<b>Summe</b>	<b>1200063 2021</b>		<b>58.548,00</b>	<b>8.674,00</b>	<b>0,00</b>	<b>0,00</b>	<b>35.274,00</b>	<b>0,00</b>	<b>0,00</b>	<b>0,00</b>	<b>14.600,00</b>	<b>0,00</b>
<b>Summe</b>	<b>1200063 2022</b>		<b>0,00</b>	<b>-4.237,00</b>	<b>0,00</b>	<b>0,00</b>	<b>11.518,50</b>	<b>0,00</b>	<b>0,00</b>	<b>0,00</b>	<b>-7.281,50</b>	<b>0,00</b>
2023	262000	301000	0,00	0,00	0,00	0,00	7.318,50	0,00	0,00	0,00	-7.318,50	0,00
<b>Summe</b>	<b>1200063 2023</b>		<b>0,00</b>	<b>0,00</b>	<b>0,00</b>	<b>0,00</b>	<b>7.318,50</b>	<b>0,00</b>	<b>0,00</b>	<b>0,00</b>	<b>-7.318,50</b>	<b>0,00</b>
<b>Saldo</b>	<b>1200063 SA</b>		<b>58.908,00</b>	<b>4.797,00</b>	<b>0,00</b>	<b>0,00</b>	<b>54.111,00</b>	<b>0,00</b>	<b>0,00</b>	<b>0,00</b>	<b>0,00</b>	
<b>1200075 ABA Ausbau ab 2021 (1000_2021_ABA_AUSBAU)</b>												
<b>Summe</b>	<b>1200075 2021</b>		<b>3.256,63</b>	<b>0,00</b>	<b>0,00</b>	<b>0,00</b>	<b>3.256,63</b>	<b>0,00</b>	<b>0,00</b>	<b>0,00</b>	<b>0,00</b>	<b>0,00</b>
<b>Summe</b>	<b>1200075 2022</b>		<b>18.580,82</b>	<b>0,00</b>	<b>0,00</b>	<b>0,00</b>	<b>18.580,82</b>	<b>0,00</b>	<b>0,00</b>	<b>0,00</b>	<b>0,00</b>	<b>0,00</b>
2023	851000	060000	15.658,72	0,00	0,00	0,00	0,00	0,00	0,00	0,00	15.658,72	0,00
2023	851000	301000	0,00	0,00	0,00	0,00	0,00	0,00	0,00	0,00	0,00	0,00
2023	851000	307000	0,00	0,00	0,00	0,00	15.658,72	0,00	0,00	0,00	-15.658,72	0,00
<b>Summe</b>	<b>1200075 2023</b>		<b>15.658,72</b>	<b>0,00</b>	<b>0,00</b>	<b>0,00</b>	<b>15.658,72</b>	<b>0,00</b>	<b>0,00</b>	<b>0,00</b>	<b>0,00</b>	<b>0,00</b>
<b>Saldo</b>	<b>1200075 SA</b>		<b>37.496,17</b>	<b>0,00</b>	<b>0,00</b>	<b>0,00</b>	<b>37.496,17</b>	<b>0,00</b>	<b>0,00</b>	<b>0,00</b>	<b>0,00</b>	

**Rechnungsabschlussentwurf 2023**  
**Teilbericht mehrjährige investive Einzelvorhaben**

Code Jahr	Vorhabensbez. Fonds	Konto	Investition		Gemeinde- Bedarfszuw.	Finanzierung				Ergebnis			
			Anschaffungs- Herstell.Kosten	Mittel Geldfluss oper. Gebarung		Haushalts- rücklagen	Subventionen/ son. Kap.trans.	Darlehen	Finanzierungs- leasing	Veräuß. langfr. Vermögen/Son.	Finanzierungs- ergebnis	offene Verbindl. /Forderungen	
<b>1200069 Aufschließung Feldbacherstraße I (1000_2021_FELDB_STR_I)</b>													
<b>Summe</b>	<b>1200069 2021</b>		<b>0,00</b>	<b>0,00</b>	<b>0,00</b>	<b>0,00</b>	<b>77.000,00</b>	<b>0,00</b>	<b>0,00</b>	<b>0,00</b>	<b>0,00</b>	<b>-77.000,00</b>	<b>0,00</b>
<b>Summe</b>	<b>1200069 2022</b>		<b>147.877,29</b>	<b>33.377,29</b>	<b>0,00</b>	<b>0,00</b>	<b>18.750,00</b>	<b>0,00</b>	<b>0,00</b>	<b>0,00</b>	<b>0,00</b>	<b>95.750,00</b>	<b>5.652,68</b>
2023	612000	060000	11.530,78	0,00	0,00	0,00	0,00	0,00	0,00	0,00	0,00	11.530,78	0,00
2023	612000	829800	0,00	0,00	0,00	0,00	0,00	0,00	0,00	0,00	0,00	0,00	0,00
2023	816000	062000	61.331,35	0,00	0,00	0,00	0,00	0,00	0,00	0,00	0,00	61.331,35	0,00
2023	852000	894120	0,00	0,00	0,00	72.862,13	0,00	0,00	0,00	0,00	0,00	-72.862,13	0,00
<b>Summe</b>	<b>1200069 2023</b>		<b>72.862,13</b>	<b>0,00</b>	<b>0,00</b>	<b>72.862,13</b>	<b>0,00</b>	<b>0,00</b>	<b>0,00</b>	<b>0,00</b>	<b>0,00</b>	<b>0,00</b>	<b>0,00</b>
<b>Saldo</b>	<b>1200069 SA</b>		<b>220.739,42</b>	<b>33.377,29</b>	<b>0,00</b>	<b>72.862,13</b>	<b>95.750,00</b>	<b>0,00</b>	<b>0,00</b>	<b>0,00</b>	<b>0,00</b>	<b>18.750,00</b>	
<b>1200070 Aufschließung Feldbacherstraße II (1000_2021_FELDB_STR_II)</b>													
<b>Summe</b>	<b>1200070 2021</b>		<b>8.300,84</b>	<b>0,00</b>	<b>0,00</b>	<b>0,00</b>	<b>0,00</b>	<b>0,00</b>	<b>0,00</b>	<b>0,00</b>	<b>0,00</b>	<b>8.300,84</b>	<b>0,00</b>
<b>Summe</b>	<b>1200070 2022</b>		<b>312,05</b>	<b>0,00</b>	<b>0,00</b>	<b>0,00</b>	<b>8.612,89</b>	<b>0,00</b>	<b>0,00</b>	<b>0,00</b>	<b>0,00</b>	<b>-8.300,84</b>	<b>0,00</b>
<b>Saldo</b>	<b>1200070 SA</b>		<b>8.612,89</b>	<b>0,00</b>	<b>0,00</b>	<b>0,00</b>	<b>8.612,89</b>	<b>0,00</b>	<b>0,00</b>	<b>0,00</b>	<b>0,00</b>	<b>0,00</b>	

**Rechnungsabschlussentwurf 2023**  
**Teilbericht mehrjährige investive Einzelvorhaben**

Code Jahr	Vorhabensbez. Fonds Konto		Investition			Finanzierung				Ergebnis			
			Anschaffungs- Herstell.Kosten	Mittel Geldfluss oper. Gebarung	Gemeinde- Bedarfszuw.	Haushalts- rücklagen	Subventionen/ son. Kap.trans.	Darlehen	Finanzierungs- leasing	Veräuß. langfr. Vermögen/Son.	Finanzierungs- ergebnis	offene Verbindl. /Forderungen	
<b>1200079 Hochwasserschäden Eisenbergweg (1000_2021_HOCHW_SCHADEN)</b>													
<b>Summe</b>	<b>1200079 2021</b>		<b>31.854,30</b>	<b>8.354,30</b>	<b>0,00</b>	<b>0,00</b>	<b>0,00</b>	<b>0,00</b>	<b>0,00</b>	<b>0,00</b>	<b>0,00</b>	<b>23.500,00</b>	<b>1.833,00</b>
<b>Summe</b>	<b>1200079 2022</b>		<b>10.420,91</b>	<b>0,00</b>	<b>0,00</b>	<b>0,00</b>	<b>18.150,00</b>	<b>0,00</b>	<b>0,00</b>	<b>0,00</b>	<b>0,00</b>	<b>-7.729,09</b>	<b>0,00</b>
2023	612000	002000	29.953,02	0,00	0,00	0,00	0,00	0,00	0,00	0,00	0,00	29.953,02	0,00
2023	612000	300100	0,00	0,00	0,00	0,00	45.386,01	0,00	0,00	0,00	0,00	-45.386,01	0,00
2023	612000	829900	0,00	337,92	0,00	0,00	0,00	0,00	0,00	0,00	0,00	-337,92	0,00
<b>Summe</b>	<b>1200079 2023</b>		<b>29.953,02</b>	<b>337,92</b>	<b>0,00</b>	<b>0,00</b>	<b>45.386,01</b>	<b>0,00</b>	<b>0,00</b>	<b>0,00</b>	<b>0,00</b>	<b>-15.770,91</b>	<b>0,00</b>
<b>Saldo</b>	<b>1200079 SA</b>		<b>72.228,23</b>	<b>8.692,22</b>	<b>0,00</b>	<b>0,00</b>	<b>63.536,01</b>	<b>0,00</b>	<b>0,00</b>	<b>0,00</b>	<b>0,00</b>	<b>0,00</b>	
<b>1200073 Leitungskataster WVA und ABA (1000_2021_LEITUNGSKAT)</b>													
<b>Summe</b>	<b>1200073 2021</b>		<b>29.125,64</b>	<b>0,00</b>	<b>0,00</b>	<b>0,00</b>	<b>19.929,92</b>	<b>0,00</b>	<b>0,00</b>	<b>0,00</b>	<b>0,00</b>	<b>9.195,72</b>	<b>0,00</b>
<b>Summe</b>	<b>1200073 2022</b>		<b>127.633,34</b>	<b>0,00</b>	<b>0,00</b>	<b>30.357,61</b>	<b>14.892,88</b>	<b>0,00</b>	<b>0,00</b>	<b>0,00</b>	<b>0,00</b>	<b>82.382,85</b>	<b>0,00</b>
2023	850000	060000	14.158,30	0,00	0,00	0,00	0,00	0,00	0,00	0,00	0,00	14.158,30	0,00
2023	850000	301000	0,00	0,00	0,00	0,00	6.500,00	0,00	0,00	0,00	0,00	-6.500,00	0,00
2023	850000	307000	0,00	0,00	0,00	0,00	16.258,85	0,00	0,00	0,00	0,00	-16.258,85	0,00
2023	851000	060000	65.272,80	0,00	0,00	0,00	0,00	0,00	0,00	0,00	0,00	65.272,80	0,00
2023	851000	301000	0,00	0,00	0,00	0,00	7.000,00	0,00	0,00	0,00	0,00	-7.000,00	0,00
2023	851000	307000	0,00	0,00	0,00	0,00	7.750,82	0,00	0,00	0,00	0,00	-7.750,82	0,00
<b>Summe</b>	<b>1200073 2023</b>		<b>79.431,10</b>	<b>0,00</b>	<b>0,00</b>	<b>0,00</b>	<b>37.509,67</b>	<b>0,00</b>	<b>0,00</b>	<b>0,00</b>	<b>0,00</b>	<b>41.921,43</b>	<b>0,00</b>
<b>Saldo</b>	<b>1200073 SA</b>		<b>236.190,08</b>	<b>0,00</b>	<b>0,00</b>	<b>30.357,61</b>	<b>72.332,47</b>	<b>0,00</b>	<b>0,00</b>	<b>0,00</b>	<b>0,00</b>	<b>133.500,00</b>	

**Rechnungsabschlussentwurf 2023**  
**Teilbericht mehrjährige investive Einzelvorhaben**

Code Jahr	Vorhabensbez. Fonds Konto		Investition			Finanzierung				Ergebnis		
			Anschaffungs- Herstell.Kosten	Mittel Geldfluss oper. Gebarung	Gemeinde- Bedarfszuw.	Haushalts- rücklagen	Subventionen/ son. Kap.trans.	Darlehen	Finanzierungs- leasing	Veräuß. langfr. Vermögen/Son.	Finanzierungs- ergebnis	offene Verbindl. /Forderungen
<b>1200074 WVA Ausbau ab 2021 (1000_2021_WVA_AUSBAU)</b>												
<b>Summe</b>	<b>1200074 2021</b>		<b>52.986,70</b>	<b>0,00</b>	<b>0,00</b>	<b>0,00</b>	<b>52.986,70</b>	<b>0,00</b>	<b>0,00</b>	<b>0,00</b>	<b>0,00</b>	<b>600,00</b>
<b>Summe</b>	<b>1200074 2022</b>		<b>50.219,51</b>	<b>0,00</b>	<b>0,00</b>	<b>0,00</b>	<b>15.019,51</b>	<b>0,00</b>	<b>0,00</b>	<b>0,00</b>	<b>35.200,00</b>	<b>0,00</b>
2023	850000	004000	1.380,03	0,00	0,00	0,00	0,00	0,00	0,00	0,00	1.380,03	0,00
2023	850000	060000	41.120,18	0,00	0,00	0,00	0,00	0,00	0,00	0,00	41.120,18	0,00
2023	850000	301000	0,00	0,00	0,00	0,00	8.800,00	0,00	0,00	0,00	-8.800,00	0,00
2023	850000	307000	0,00	0,00	0,00	0,00	16.860,21	0,00	0,00	0,00	-16.860,21	0,00
<b>Summe</b>	<b>1200074 2023</b>		<b>42.500,21</b>	<b>0,00</b>	<b>0,00</b>	<b>0,00</b>	<b>25.660,21</b>	<b>0,00</b>	<b>0,00</b>	<b>0,00</b>	<b>16.840,00</b>	<b>0,00</b>
<b>Saldo</b>	<b>1200074 SA</b>		<b>145.706,42</b>	<b>0,00</b>	<b>0,00</b>	<b>0,00</b>	<b>93.666,42</b>	<b>0,00</b>	<b>0,00</b>	<b>0,00</b>	<b>52.040,00</b>	
<b>1200101 GTS-Einrichtung Gruppenraum (211_212_GTS_2023)</b>												
2023	211000	042000	50.498,69	0,00	0,00	0,00	0,00	0,00	0,00	0,00	50.498,69	14.149,32
2023	211000	894110	0,00	0,00	0,00	47.823,46	0,00	0,00	0,00	0,00	-47.823,46	0,00
2023	212000	042000	38.499,21	0,00	0,00	0,00	0,00	0,00	0,00	0,00	38.499,21	0,00
2023	212000	894110	0,00	0,00	0,00	6.509,36	0,00	0,00	0,00	0,00	-6.509,36	0,00
<b>Summe</b>	<b>1200101 2023</b>		<b>88.997,90</b>	<b>0,00</b>	<b>0,00</b>	<b>54.332,82</b>	<b>0,00</b>	<b>0,00</b>	<b>0,00</b>	<b>0,00</b>	<b>34.665,08</b>	<b>14.149,32</b>
<b>Saldo</b>	<b>1200101 SA</b>		<b>88.997,90</b>	<b>0,00</b>	<b>0,00</b>	<b>54.332,82</b>	<b>0,00</b>	<b>0,00</b>	<b>0,00</b>	<b>0,00</b>	<b>34.665,08</b>	



**Rechnungsabschlussentwurf 2023**  
**Teilbericht mehrjährige investive Einzelvorhaben**

Code Jahr	Vorhabensbez. Fonds Konto		Investition			Finanzierung				Ergebnis			
			Anschaffungs- Herstell.Kosten	Mittel Geldfluss oper. Gebarung	Gemeinde- Bedarfszuw.	Haushalts- rücklagen	Subventionen/ son. Kap.trans.	Darlehen	Finanzierungs- leasing	Veräuß. langfr. Vermögen/Son.	Finanzierungs- ergebnis	offene Verbindl. /Forderungen	
<b>1200088 Hochwasserschäden Posibergweg (612_HOCHWASSERSCH_2022)</b>													
<b>Summe</b>	<b>1200088 2022</b>		<b>183.969,77</b>	<b>0,00</b>	<b>0,00</b>	<b>11.714,09</b>	<b>7.045,55</b>	<b>0,00</b>	<b>0,00</b>	<b>0,00</b>	<b>0,00</b>	<b>165.210,13</b>	<b>0,00</b>
2023	612000	002000	20.677,32	0,00	0,00	0,00	0,00	0,00	0,00	0,00	0,00	20.677,32	0,00
2023	612000	300100	0,00	0,00	0,00	0,00	106.188,99	0,00	0,00	0,00	0,00	-106.188,99	0,00
2023	612000	829800	0,00	0,00	0,00	0,00	0,00	0,00	0,00	0,00	0,00	0,00	0,00
2023	612000	871110	0,00	0,00	54.750,00	0,00	0,00	0,00	0,00	0,00	0,00	-54.750,00	0,00
2023	852000	894120	0,00	0,00	0,00	24.948,46	0,00	0,00	0,00	0,00	0,00	-24.948,46	0,00
<b>Summe</b>	<b>1200088 2023</b>		<b>20.677,32</b>	<b>0,00</b>	<b>54.750,00</b>	<b>24.948,46</b>	<b>106.188,99</b>	<b>0,00</b>	<b>0,00</b>	<b>0,00</b>	<b>0,00</b>	<b>-165.210,13</b>	<b>0,00</b>
<b>Saldo</b>	<b>1200088 SA</b>		<b>204.647,09</b>	<b>0,00</b>	<b>54.750,00</b>	<b>36.662,55</b>	<b>113.234,54</b>	<b>0,00</b>	<b>0,00</b>	<b>0,00</b>	<b>0,00</b>	<b>0,00</b>	
<b>1200083 Kögerl-/Schlaipfenweg Teilstück (612_KOEGERLSCHLAIPF_2022)</b>													
<b>Summe</b>	<b>1200083 2022</b>		<b>35.086,00</b>	<b>20.286,00</b>	<b>0,00</b>	<b>0,00</b>	<b>0,00</b>	<b>0,00</b>	<b>0,00</b>	<b>0,00</b>	<b>0,00</b>	<b>14.800,00</b>	<b>2.380,00</b>
2023	612000	002000	2.380,00	0,00	0,00	0,00	0,00	0,00	0,00	0,00	0,00	2.380,00	0,00
2023	612000	829800	0,00	0,00	0,00	0,00	0,00	0,00	0,00	0,00	0,00	0,00	0,00
2023	612000	871110	0,00	0,00	14.800,00	0,00	0,00	0,00	0,00	0,00	0,00	-14.800,00	0,00
2023	852000	894120	0,00	0,00	0,00	2.380,00	0,00	0,00	0,00	0,00	0,00	-2.380,00	0,00
<b>Summe</b>	<b>1200083 2023</b>		<b>2.380,00</b>	<b>0,00</b>	<b>14.800,00</b>	<b>2.380,00</b>	<b>0,00</b>	<b>0,00</b>	<b>0,00</b>	<b>0,00</b>	<b>0,00</b>	<b>-14.800,00</b>	<b>0,00</b>
<b>Saldo</b>	<b>1200083 SA</b>		<b>37.466,00</b>	<b>20.286,00</b>	<b>14.800,00</b>	<b>2.380,00</b>	<b>0,00</b>	<b>0,00</b>	<b>0,00</b>	<b>0,00</b>	<b>0,00</b>	<b>0,00</b>	
<b>1200092 Hangwasserkarte (639_HANGWASSERKARTE_2022)</b>													
2023	639000	070000	15.062,40	0,00	0,00	0,00	0,00	0,00	0,00	0,00	0,00	15.062,40	0,00
<b>Summe</b>	<b>1200092 2023</b>		<b>15.062,40</b>	<b>0,00</b>	<b>0,00</b>	<b>0,00</b>	<b>0,00</b>	<b>0,00</b>	<b>0,00</b>	<b>0,00</b>	<b>0,00</b>	<b>15.062,40</b>	<b>0,00</b>
<b>Saldo</b>	<b>1200092 SA</b>		<b>15.062,40</b>	<b>0,00</b>	<b>0,00</b>	<b>0,00</b>	<b>0,00</b>	<b>0,00</b>	<b>0,00</b>	<b>0,00</b>	<b>0,00</b>	<b>15.062,40</b>	

**Rechnungsabschlussentwurf 2023**  
**Teilbericht mehrjährige investive Einzelvorhaben**

Code Jahr	Vorhabensbez. Fonds Konto		Investition		Gemeinde- Bedarfszuw.	Finanzierung				Ergebnis		offene Verbindl. /Forderungen	
			Anschaffungs- Herstell.Kosten	Mittel Geldfluss oper. Gebarung		Haushalts- rücklagen	Subventionen/ son. Kap.trans.	Darlehen	Finanzierungs- leasing	Veräuß. langfr. Vermögen/Son.	Finanzierungs- ergebnis		
<b>3200090 Breitbandausbau G31 (680_BREITBAND)</b>													
<b>Summe</b>	<b>3200090 2022</b>		<b>200.000,00</b>	<b>100.000,00</b>	<b>0,00</b>	<b>0,00</b>	<b>0,00</b>	<b>0,00</b>	<b>0,00</b>	<b>0,00</b>	<b>0,00</b>	<b>100.000,00</b>	<b>0,00</b>
2023	680000	775100	147.026,00	0,00	0,00	0,00	0,00	0,00	0,00	0,00	0,00	147.026,00	0,00
2023	680000	829800	0,00	0,00	0,00	0,00	0,00	0,00	0,00	0,00	0,00	0,00	0,00
2023	680000	871200	0,00	0,00	55.000,00	0,00	0,00	0,00	0,00	0,00	0,00	-55.000,00	0,00
2023	680000	871210	0,00	0,00	100.000,00	0,00	0,00	0,00	0,00	0,00	0,00	-100.000,00	0,00
2023	852000	894120	0,00	0,00	0,00	73.900,00	0,00	0,00	0,00	0,00	0,00	-73.900,00	0,00
<b>Summe</b>	<b>3200090 2023</b>		<b>147.026,00</b>	<b>0,00</b>	<b>155.000,00</b>	<b>73.900,00</b>	<b>0,00</b>	<b>0,00</b>	<b>0,00</b>	<b>0,00</b>	<b>0,00</b>	<b>-81.874,00</b>	<b>0,00</b>
<b>Saldo</b>	<b>3200090 SA</b>		<b>347.026,00</b>	<b>100.000,00</b>	<b>155.000,00</b>	<b>73.900,00</b>	<b>0,00</b>	<b>0,00</b>	<b>0,00</b>	<b>0,00</b>	<b>0,00</b>	<b>18.126,00</b>	
<b>1200094 Aufschließung Schloßbergbauplätze (840_SCHLOSSBERG_2022)</b>													
<b>Summe</b>	<b>1200094 2022</b>		<b>605,68</b>	<b>605,68</b>	<b>0,00</b>	<b>0,00</b>	<b>0,00</b>	<b>0,00</b>	<b>0,00</b>	<b>0,00</b>	<b>0,00</b>	<b>0,00</b>	<b>0,00</b>
2023	612000	060000	0,00	0,00	0,00	0,00	0,00	0,00	0,00	0,00	0,00	0,00	0,00
2023	612000	829800	0,00	0,00	0,00	0,00	0,00	0,00	0,00	0,00	0,00	0,00	0,00
2023	850000	060000	5.416,62	0,00	0,00	0,00	0,00	0,00	0,00	0,00	0,00	5.416,62	0,00
2023	851000	060000	5.872,40	0,00	0,00	0,00	0,00	0,00	0,00	0,00	0,00	5.872,40	0,00
2023	852000	894120	0,00	0,00	0,00	11.819,28	0,00	0,00	0,00	0,00	0,00	-11.819,28	0,00
<b>Summe</b>	<b>1200094 2023</b>		<b>11.289,02</b>	<b>0,00</b>	<b>0,00</b>	<b>11.819,28</b>	<b>0,00</b>	<b>0,00</b>	<b>0,00</b>	<b>0,00</b>	<b>0,00</b>	<b>-530,26</b>	<b>0,00</b>
<b>Saldo</b>	<b>1200094 SA</b>		<b>11.894,70</b>	<b>605,68</b>	<b>0,00</b>	<b>11.819,28</b>	<b>0,00</b>	<b>0,00</b>	<b>0,00</b>	<b>0,00</b>	<b>0,00</b>	<b>-530,26</b>	

**Rechnungsabschlussentwurf 2023**  
**Teilbericht mehrjährige investive Einzelvorhaben**

Code Jahr	Vorhabensbez. Fonds Konto		Investition			Finanzierung				Ergebnis		
			Anschaffungs- Herstell.Kosten	Mittel Geldfluss oper. Gebarung	Gemeinde- Bedarfszuw.	Haushalts- rücklagen	Subventionen/ son. Kap.trans.	Darlehen	Finanzierungs- leasing	Veräuß. langfr. Vermögen/Son.	Finanzierungs- ergebnis	offene Verbindl. /Forderungen
<b>1200091 Aufschließung Gewerbegebiet Abwasser (851_AUFSCHL_GEWERBEGEB)</b>												
<b>Summe</b>	<b>1200091 2022</b>		<b>3.366,21</b>	<b>0,00</b>	<b>0,00</b>	<b>0,00</b>	<b>3.366,21</b>	<b>0,00</b>	<b>0,00</b>	<b>0,00</b>	<b>0,00</b>	<b>0,00</b>
2023	851000	060000	65.260,18	0,00	0,00	0,00	0,00	0,00	0,00	0,00	65.260,18	0,00
2023	851000	307000	0,00	0,00	0,00	0,00	34.908,52	0,00	0,00	0,00	-34.908,52	0,00
2023	851000	894110	0,00	0,00	0,00	30.351,66	0,00	0,00	0,00	0,00	-30.351,66	0,00
<b>Summe</b>	<b>1200091 2023</b>		<b>65.260,18</b>	<b>0,00</b>	<b>0,00</b>	<b>30.351,66</b>	<b>34.908,52</b>	<b>0,00</b>	<b>0,00</b>	<b>0,00</b>	<b>0,00</b>	<b>0,00</b>
<b>Saldo</b>	<b>1200091 SA</b>		<b>68.626,39</b>	<b>0,00</b>	<b>0,00</b>	<b>30.351,66</b>	<b>38.274,73</b>	<b>0,00</b>	<b>0,00</b>	<b>0,00</b>	<b>0,00</b>	
<b>1200089 Infrastrukturmaßnahmen Schulweg (859_INFRASTRUKT_SCHULWEG)</b>												
<b>Summe</b>	<b>1200089 2022</b>		<b>398.873,17</b>	<b>112.602,04</b>	<b>0,00</b>	<b>80.000,01</b>	<b>70.211,12</b>	<b>0,00</b>	<b>0,00</b>	<b>0,00</b>	<b>136.060,00</b>	<b>1.020,00</b>
2023	816000	050000	3.670,93	0,00	0,00	0,00	0,00	0,00	0,00	0,00	3.670,93	0,00
2023	850000	004000	30.689,89	0,00	0,00	0,00	0,00	0,00	0,00	0,00	30.689,89	0,00
2023	850000	307000	0,00	0,00	0,00	0,00	59.344,72	0,00	0,00	0,00	-59.344,72	0,00
2023	850000	829800	0,00	0,00	0,00	0,00	0,00	0,00	0,00	0,00	0,00	0,00
2023	852000	894120	0,00	0,00	0,00	90.000,00	0,00	0,00	0,00	0,00	-90.000,00	0,00
2023	859000	050000	26.333,16	0,00	0,00	0,00	0,00	0,00	0,00	0,00	26.333,16	0,00
2023	859000	307000	0,00	0,00	0,00	0,00	18.058,85	0,00	0,00	0,00	-18.058,85	0,00
<b>Summe</b>	<b>1200089 2023</b>		<b>60.693,98</b>	<b>0,00</b>	<b>0,00</b>	<b>90.000,00</b>	<b>77.403,57</b>	<b>0,00</b>	<b>0,00</b>	<b>0,00</b>	<b>-106.709,59</b>	<b>0,00</b>
<b>Saldo</b>	<b>1200089 SA</b>		<b>459.567,15</b>	<b>112.602,04</b>	<b>0,00</b>	<b>170.000,01</b>	<b>147.614,69</b>	<b>0,00</b>	<b>0,00</b>	<b>0,00</b>	<b>29.350,41</b>	

**Rechnungsabschlussentwurf 2023**  
**Teilbericht mehrjährige investive Einzelvorhaben**

Code Jahr	Vorhabensbez. Fonds Konto		Investition			Finanzierung				Ergebnis		offene Verbindl. /Forderungen
			Anschaffungs- Herstell.Kosten	Mittel Geldfluss oper. Gebarung	Gemeinde- Bedarfszuw.	Haushalts- rücklagen	Subventionen/ son. Kap.trans.	Darlehen	Finanzierungs- leasing	Veräuß. langfr. Vermögen/Son.	Finanzierungs- ergebnis	
<b>1200099 Ortswärmenetz ausbau 2023 inkl. Feldgartenweg (859_OVV_NETZAUSBAU_2023)</b>												
2023	859000	062000	41.680,94	0,00	0,00	0,00	0,00	0,00	0,00	0,00	41.680,94	0,00
2023	859000	300000	0,00	0,00	0,00	0,00	11.299,00	0,00	0,00	0,00	-11.299,00	0,00
<b>Summe</b>	<b>1200099 2023</b>		<b>41.680,94</b>	<b>0,00</b>	<b>0,00</b>	<b>0,00</b>	<b>11.299,00</b>	<b>0,00</b>	<b>0,00</b>	<b>0,00</b>	<b>30.381,94</b>	<b>0,00</b>
<b>Saldo</b>	<b>1200099 SA</b>		<b>41.680,94</b>	<b>0,00</b>	<b>0,00</b>	<b>0,00</b>	<b>11.299,00</b>	<b>0,00</b>	<b>0,00</b>	<b>0,00</b>	<b>30.381,94</b>	
<b>1200098 Photovoltaik- und Stromspeicheranlagen (870_PV_SPEICHER_2023)</b>												
2023	870000	050000	87.835,83	0,00	0,00	0,00	0,00	0,00	0,00	0,00	87.835,83	0,00
2023	870000	305000	0,00	0,00	0,00	0,00	1.050,00	0,00	0,00	0,00	-1.050,00	0,00
2023	981000	895000	0,00	0,00	0,00	18.825,83	0,00	0,00	0,00	0,00	-18.825,83	0,00
<b>Summe</b>	<b>1200098 2023</b>		<b>87.835,83</b>	<b>0,00</b>	<b>0,00</b>	<b>18.825,83</b>	<b>1.050,00</b>	<b>0,00</b>	<b>0,00</b>	<b>0,00</b>	<b>67.960,00</b>	<b>0,00</b>
<b>Saldo</b>	<b>1200098 SA</b>		<b>87.835,83</b>	<b>0,00</b>	<b>0,00</b>	<b>18.825,83</b>	<b>1.050,00</b>	<b>0,00</b>	<b>0,00</b>	<b>0,00</b>	<b>67.960,00</b>	
<b>Saldo</b>	<b>SA+SA+...</b>		<b>10.889.107,27</b>	<b>308.908,03</b>	<b>231.550,00</b>	<b>523.977,45</b>	<b>1.097.019,27</b>	<b>8.700.000,00</b>	<b>0,00</b>	<b>10.627,50</b>	<b>207.239,11</b>	
<b>mehrfährige investive Einzelvorhaben gesamt</b>												

**Rechnungsabschlussentwurf 2023**  
**Jahressummen mehrjährige investive Einzelvorhaben**

Jahr	Investition			Mittel Geldfluss oper. Gebarung	Gemeinde- Bedarfszuw.	Finanzierung				Ergebnis	
	Anschaffungs- Herstell.Kosten	davon sonst.Kosten				Haushalts- rücklagen	Subventionen/ son. Kap.trans.	Darlehen	Finanzierungs- leasing	Veräuß. langfr. Vermögen/Son.	Finanzierungs- ergebnis
2019	0,00	0,00	0,00	0,00	0,00	0,00	0,00	0,00	0,00	190.214,09	0,00
2020	215.684,76	0,00	1.260,00	0,00	0,00	61.364,61	500.000,00	0,00	4.777,50	-351.717,35	350.874,96
2021	818.042,37	0,00	21.334,17	0,00	0,00	436.191,61	450.000,00	0,00	0,00	-89.483,41	38.782,98
2022	2.961.026,11	200.000,00	285.975,94	0,00	122.071,71	237.079,86	3.250.000,00	0,00	5.850,00	-939.951,40	15.843,41
2023	6.894.354,03	147.026,00	337,92	231.550,00	401.905,74	362.383,19	4.500.000,00	0,00	0,00	1.398.177,18	19.169,52
<b>Saldo</b>	<b>10.889.107,27</b>	<b>347.026,00</b>	<b>308.908,03</b>	<b>231.550,00</b>	<b>523.977,45</b>	<b>1.097.019,27</b>	<b>8.700.000,00</b>	<b>0,00</b>	<b>10.627,50</b>	<b>207.239,11</b>	

**Rechnungsabschlussentwurf 2023**  
**Anlage 5b - Rechnungsquerschnitt (Gemeinden)**

RQS	Zuordnung MVAG	UK / Bezeichnung		Haushalt	
LNR	bzw. VHH-Code	Anmerkungen	Gesamthaushalt	ohne Quasi-KG	Quasi-KG (*)
<b>Mittelaufbringung (Erträge bzw. Einzahlungen und erhaltene Kapitaltransfers)</b>					
10	2114, 2115	Erträge aus Leistungen, Miet- und Pächtertrag	838.054,96	471.651,54	366.403,42
11	2116	Erträge aus Veräußerungen, sonstige Erträge ohne Gruppe (Konto) 806, 807	43.256,06	42.340,06	916,00
12	2117	Nicht finanzierungswirksame operative Erträge ohne Gruppe (Konto) 817, 819, 891	0,00	0,00	0,00
13	212X	Transfers, Kapitaltransfers aus Gemeinde-Bedarfszuweisungsmitteln ohne Gruppe (Konto) 813	977.402,70	939.787,49	37.615,21
14	213X	Finanzerträge ohne Gruppe (Konto) 818, 821, 825, 826	5.923,23	2.262,99	3.660,24
15	3111	Eigene Abgaben	691.188,24	691.188,24	0,00
16	2112, 2113	Ertragsanteile, Gebühren für die Benützung von Gemeindeeinrichtungen und -anlagen	3.853.379,73	2.868.753,30	984.626,43
17	333X	Erhaltene Kapitaltransfers (UK 30)	426.111,25	159.943,50	266.167,75
<b>19</b>	<b>Summe 1 (Mittelaufbringung)</b>		<b>6.835.316,17</b>	<b>5.175.927,12</b>	<b>1.659.389,05</b>
<b>Mittelverwendung (Aufwendungen)</b>					
20	2221, 2222	Gebrauchs- und Verbrauchsgüter, Handelswaren, Verwaltungs- und Betriebsaufwand, Transporte	745.756,03	369.721,31	376.034,72
21	2223-2225	Miet- und Pachtaufwand, Leasing, PPP, Instandhaltung, sonstige Gebühren	1.642.358,81	1.169.959,72	472.399,09
22	2226	Verluste aus dem Abgang von Anlagevermögen, Rückstellungen für ausstehende Rechnungen nur Gruppe (Konto) 683, 688	21.853,47	21.853,47	0,00
23	2231-2233, 2236	Transfers, Kapitaltransfers, Investitions- und Tilgungszuschüsse	1.365.153,90	1.365.153,90	0,00
24	2234, 2235, 2237	Sonstige Transfers (an private Haushalte, Ausland,...), Pensionen, Rückstellungen Betriebspensionen ohne Gruppe (Konto) 696, 761	564.408,58	564.408,58	0,00
25	2211, 2212, 2213	Geldbezüge, Sachbezüge, Dienstgeberbeiträge, Jubiläumzahlungen, Steuern	1.367.612,13	1.198.995,89	168.616,24
26	224X	Zinsaufwand, Dividenden ohne Gruppe (Konto) 652, 654, 655, 658, 682, 694, 697, 699	280.947,28	196.035,05	84.912,23
<b>29</b>	<b>Summe 2 (Mittelverwendung)</b>		<b>5.988.090,20</b>	<b>4.886.127,92</b>	<b>1.101.962,28</b>

**Rechnungsabschlussentwurf 2023**  
**Anlage 5b - Rechnungsquerschnitt (Gemeinden)**

RQS	Zuordnung MVAG	UK / Bezeichnung		Haushalt	
LNR	bzw. VHH-Code	Anmerkungen	Gesamthaushalt	ohne Quasi-KG	Quasi-KG (*)
<b>Vermögensbildung (Sachanlagevermögen), inkl. Vorräte</b>					
30	1010, 102x	Immaterielle Vermögenswerte und Sachanlagen (Zugang) ohne Gruppe 090-097, 280 Zugang lt. GHD-Schnittstelle für <vhh>	6.780.036,38	6.468.213,16	311.823,22
31	1010, 102x	Immaterielle Vermögenswerte und Sachanlagen (Abgang) ohne Gruppe 090-097, 280 Abgang lt. GHD-Schnittstelle für <vhh> (Abgang mit Minus erfassen)	-46.980,00	-46.980,00	0,00
32	1141	Vorräte (Saldo) lt. GHD-Schnittstelle für <vhh> Netto (Zugänge - Abgänge)	0,00	0,00	0,00
<b>39</b>	<b>Summe 3 (Vermögensbildung)</b>		<b>6.733.056,38</b>	<b>6.421.233,16</b>	<b>311.823,22</b>
<b>49</b>	<b>Saldo = Summe 1 - Summe 2 - Summe 3</b>		<b>-5.885.830,41</b>	<b>-6.131.433,96</b>	<b>245.603,55</b>
50	Überrechnung Quasi-KG außerhalb des Sektors Staat gemäß ESVG		n.a.	n.a.	0,00
<b>59</b>	<b>Finanzierungssaldo ("vorläufiges Maastricht-Ergebnis")</b>		<b>n.a.</b>	<b>-6.131.433,96</b>	<b>n.a.</b>
<b>60</b>	<b>Erläuterungen der Gebietskörperschaft</b>				

Legende:

(\*) Abschnitte 85 und 86

**Rechnungsabschlussentwurf 2023**  
**Stellenplan für den Gesamthaushalt**

Gr	Personenkreis/Fonds	Gruppe/Klasse/Stufe	Anzahl Köpfe			Vollzeitäquivalent		
			VA	RA	Diff.	VA	RA	Diff.
<b>1</b>	<b>Dienstverhältnis zu Land/Gemeinde, dienstleistend in einer Dienststelle, bezahlt aus dem Budget von L/G</b>							
<b>2</b>	<b>Vertragsbedienstete</b>							
010000	Gemeindeamt	c / 15	1,00	1,00	0,00	1,00	1,00	0,00
010000	Gemeindeamt	b / 18	1,00	1,00	0,00	1,00	1,00	0,00
010000	Gemeindeamt	4 / 2	1,00	1,00	0,00	0,60	0,60	0,00
010000	Gemeindeamt	c / 2	0,50	0,50	0,00	0,50	0,50	0,00
010000	Gemeindeamt	b / 20	2,00	2,00	0,00	2,00	2,00	0,00
010000	Gemeindeamt	b / 3	2,00	2,00	0,00	2,00	2,00	0,00
010000	Gemeindeamt	c / 3	0,50	0,50	0,00	0,50	0,50	0,00
010000	Gemeindeamt	b / 5	1,00	1,00	0,00	0,50	0,50	0,00
010000	Gemeindeamt	b / 9	1,00	1,00	0,00	1,00	1,00	0,00
022000	Standesamt	b / 4	0,50	0,50	0,00	0,17	0,17	0,00
025000	Staatsbürgerschaft	b / 4	0,50	0,50	0,00	0,17	0,17	0,00
211000	Volksschule	3 / 11	1,00	1,00	0,00	1,00	1,00	0,00
211000	Volksschule	4 / 2	0,28	0,28	0,00	0,13	0,13	0,00
211000	Volksschule	3 / 6	0,40	0,40	0,00	0,40	0,40	0,00
212000	Mittelschulen	3 / 19	0,50	0,50	0,00	0,50	0,50	0,00
212000	Mittelschulen	4 / 2	0,28	0,28	0,00	0,13	0,13	0,00
212000	Mittelschulen	3 / 20	0,50	0,50	0,00	0,50	0,50	0,00
212000	Mittelschulen	3 / 6	0,60	0,60	0,00	0,60	0,60	0,00
240000	Kindergärten	4 / 2	0,44	0,44	0,00	0,20	0,20	0,00
263000	Turn- und Sporthallen	4 / 2	0,75	0,75	0,00	0,56	0,56	0,00
263000	Turn- und Sporthallen	2 / 4	0,35	0,35	0,00	0,35	0,35	0,00
273000	Volksbüchereien	e / 8	1,00	1,00	0,00	0,25	0,25	0,00
363000	Altstadterhaltung und Ortsbildpflege	3 / 10	1,00	1,00	0,00	1,00	1,00	0,00
380000	Einrichtungen der Kulturpflege Dorfhof	3 / 6	1,00	1,00	0,00	0,55	0,55	0,00



**Rechnungsabschlussentwurf 2023**  
**Stellenplan für den Gesamthaushalt**

Gr	Personenkreis/Fonds	Gruppe/Klasse/Stufe	Anzahl Köpfe			Vollzeitäquivalent		
			VA	RA	Diff.	VA	RA	Diff.
612000	Gemeindestraßen	2 / 1	1,00	0,00	1,00	0,57	0,00	0,57
612000	Gemeindestraßen	2 / 10	0,42	0,42	0,00	0,42	0,42	0,00
612000	Gemeindestraßen	2 / 2	0,85	0,85	0,00	0,28	0,28	0,00
612000	Gemeindestraßen	2 / 5	0,42	0,42	0,00	0,42	0,42	0,00
612000	Gemeindestraßen	2 / 6	0,42	0,42	0,00	0,42	0,42	0,00
612000	Gemeindestraßen	2 / 8	0,42	0,42	0,00	0,42	0,42	0,00
612000	Gemeindestraßen	2 / 9	0,85	0,85	0,00	0,85	0,85	0,00
831000	Freibäder	2 / 2	0,50	0,50	0,00	0,50	0,50	0,00
831000	Freibäder	4 / 2	0,25	0,25	0,00	0,19	0,19	0,00
831000	Freibäder	2 / 4	0,65	0,65	0,00	0,65	0,65	0,00
850000	Betriebe der Wasserversorgung	2 / 2	1,10	1,10	0,00	1,10	1,10	0,00
851000	Betriebe der Abwasserbeseitigung	2 / 1	0,85	0,00	0,85	0,85	0,00	0,85
851000	Betriebe der Abwasserbeseitigung	2 / 2	0,25	0,25	0,00	0,25	0,25	0,00
851000	Betriebe der Abwasserbeseitigung	2 / 4	0,85	0,85	0,00	0,85	0,85	0,00
852100	Betriebe der Müllbeseitigung Abfallentso	2 / 1	1,00	0,00	1,00	0,10	0,00	0,10
852100	Betriebe der Müllbeseitigung Abfallentso	2 / 10	0,08	0,08	0,00	0,07	0,07	0,00
852100	Betriebe der Müllbeseitigung Abfallentso	2 / 2	0,15	0,15	0,00	0,05	0,05	0,00
852100	Betriebe der Müllbeseitigung Abfallentso	2 / 5	0,08	0,08	0,00	0,07	0,07	0,00
852100	Betriebe der Müllbeseitigung Abfallentso	2 / 6	0,08	0,08	0,00	0,07	0,07	0,00
852100	Betriebe der Müllbeseitigung Abfallentso	2 / 8	0,08	0,08	0,00	0,07	0,07	0,00
852100	Betriebe der Müllbeseitigung Abfallentso	2 / 9	0,15	0,15	0,00	0,15	0,15	0,00
859000	Sonst.Betriebe mit marktbest.Tätigkeit O	2 / 1	0,15	0,00	0,15	0,15	0,00	0,15
859000	Sonst.Betriebe mit marktbest.Tätigkeit O	2 / 2	0,15	0,15	0,00	0,15	0,15	0,00
859000	Sonst.Betriebe mit marktbest.Tätigkeit O	2 / 4	0,15	0,15	0,00	0,15	0,15	0,00
<b>Summe Personenkreis 2</b>			<b>30,00</b>	<b>27,00</b>	<b>3,00</b>	<b>24,41</b>	<b>22,74</b>	<b>1,67</b>

**Rechnungsabschlussentwurf 2023**  
**Stellenplan für den Gesamthaushalt**

Gr	Personenkreis/Fonds	Gruppe/Klasse/Stufe	Anzahl Köpfe			Vollzeitäquivalent		
			VA	RA	Diff.	VA	RA	Diff.
	<b>Summe Meldegruppe 1</b>		<b>30,00</b>	<b>27,00</b>	<b>3,00</b>	<b>24,41</b>	<b>22,74</b>	<b>1,67</b>
	<b>Gesamtsummen</b>		<b>30,00</b>	<b>27,00</b>	<b>3,00</b>	<b>24,41</b>	<b>22,74</b>	<b>1,67</b>

**Rechnungsabschlussentwurf 2023**  
**Anlage 4 - Personaldaten der Gemeinde iSd ÖStP**

Personalaufwendungen, Aktive, betriebsmäßige Darstellung exklusive Ausgliederungen

Meldegruppe / Personenkreis	Köpfe	VBÄ	Bezüge Unterkl. 50-55	Nebengebühren Gruppen 564-569	DG-Beiträge Unterklasse 58	weitere Aufwendungen	gesamt Kontenklasse 5
<b>Gruppe 1 - gesamt</b>							
<b>Dienstverhältnis zu Land/Gemeinde, dienstleistend in einer Dienststelle, bezahlt aus dem Budget von L/G</b>							
BeamtInnen	0,00	0,00	0,00				0,00
Vertragsbedienstete	27,00	22,74	950.076,31				950.076,31
KV-Bedienstete (Kollektivvertrag)	0,00	0,00	19.176,04				19.176,04
BeamtInnen, Vertragsbedienstete, KV-Bedienstete				39.603,68	357.744,86	1.011,24	398.359,78
<b>Summe</b>	<b>27,00</b>	<b>22,74</b>	<b>969.252,35</b>	<b>39.603,68</b>	<b>357.744,86</b>	<b>1.011,24</b>	<b>1.367.612,13</b>

**darunter (Teilmengen der Gruppe 1)**

MusikschullehrerInnen	0,00	0,00					
KindergärtnerInnen und KindergartenassistentInnen	0,00	0,00					
Bedienstete in nicht-ausgliederten Krankenanstalten	0,00	0,00					

**Gruppe 1a**

Ausbildungsverhältnisse (insb. Lehrlinge)	0,00						
---	------	--	--	--	--	--	--

**Rechnungsabschlussentwurf 2023**  
**Anlage 4 - Personaldaten der Gemeinde iSd ÖStP**

	Anzahl	durchschnittliches Pensionsantrittsalter	durchschnittliche Pensionshöhe / Mt.
<b>BeamtInnen-PensionistInnen zum 31.12.2023</b>			
RuhegenussbezieherInnen	0,00		0,00
Hinterbliebene	0,00		0,00
<b>Summe / Durchschnitt</b>	<b>0,00</b>		<b>0,00</b>
<b>Neue RuhegenussbezieherInnen im Bezugsjahr 2023</b>			
Alterspension	0,00	0,00	0,00
Dienstunfähigkeit	0,00	0,00	0,00
vorzeitige Pensionierungen mit Abschlag	0,00	0,00	0,00
vorzeitige Pensionierungen ohne Abschlag	0,00	0,00	0,00
Pensionierungen gesamt	0,00	0,00	0,00
<b>Summe / Durchschnitt</b>	<b>0,00</b>	<b>0,00</b>	<b>0,00</b>
<b>Pensionsausgaben für das Bezugsjahr 2023</b>			
Summe			0,00

**Rechnungsabschlussentwurf 2023**  
**Anlage 6a - Nachweis über Transferzahlungen**

<b>Transferzahlung von/an</b>	<b>Art</b>	<b>Summe Einzahlungen</b>	<b>Summe Auszahlungen</b>
<b>Bund, Bundesfonds, Bundeskammern</b>			
	Kapitaltransfers	226.602,06	0,00
	laufende Transfers	200.246,64	23.085,00
<b>Länder, Landesfonds, Landeskammern</b>			
	Kapitaltransfers	561.168,50	0,00
	laufende Transfers	234.974,96	133.567,32
<b>Gemeinden, Gemeindeverbände, Gemeindefonds</b>			
	Kapitaltransfers	0,00	26.379,57
	laufende Transfers	0,00	733.071,81
<b>Sozialversicherungsträger</b>			
	Kapitaltransfers	0,00	0,00
	laufende Transfers	0,00	8.591,08
<b>sonst. Träger des öffentlichen Rechts</b>			
	Kapitaltransfers	0,00	34.792,33
	laufende Transfers	5.195,87	228.727,82
<b>Gesamtsummen</b>			
	<b>Kapitaltransfers</b>	<b>787.770,56</b>	<b>61.171,90</b>
	<b>laufende Transfers</b>	<b>440.417,47</b>	<b>1.127.043,03</b>

**Rechnungsabschlussentwurf 2023**  
**Anlage 6b - Nachweis über Haushaltsrücklagen und Zahlungsmittelreserven**

Nummer	Art / Verwendungszweck / Geldinstitut / IBAN	Fonds	Konto	Stand am	Veränderungen		Stand am	Zahlungsmittelreserven	
				31.12.2022	Zuführungen	Entnahmen	31.12.2023	31.12.2022	31.12.2023
<b>Allgemeine Haushaltsrücklagen</b>									
100024216	EDV-Rücklage Hauptverwaltung AT103849700024500076	981000	935000	19.795,71	27,94	0,00	19.823,65	19.795,71	19.823,65
100024165	Haushaltsrücklage AT283849700024500043	981000	935000	36.223,11	12.066,37	0,00	48.289,48	24.244,08	36.274,01
100030041	Haushaltsrücklage (Übernahme Sparbuch KG) AT403849700024500118	981000	935000	80.072,12	113,02	27.421,26	52.763,88	80.072,12	80.185,14
<b>Summe Allgemeine Haushaltsrücklagen</b>				<b>136.090,94</b>	<b>12.207,33</b>	<b>27.421,26</b>	<b>120.877,01</b>	<b>124.111,91</b>	<b>136.282,80</b>
<b>Zweckgebundene Haushaltsrücklagen</b>									
100024168	Erhaltungsrücklage Volksschule AT323849700024500068	211000	934000	87.529,72	123,55	47.823,46	39.829,81	87.529,72	87.653,27
100024204	Erhaltungsrücklage Mittelschule AT333849700024500050	212000	934000	6.500,28	9,08	6.509,36	0,00	1.500,28	6.509,36
100035019	Instandhaltungsrücklage öffentliche Bücherei AT853849700024500084	273000	934000	798,52	81,74	0,00	880,26	0,00	799,62
100024206	Erhaltungsrücklage fuer Kirchenrenovierung AT853849700024500084	390000	934000	40.010,11	56,48	0,00	40.066,59	35.010,11	40.066,59
100024209	Erhaltungsrücklage Abwasserbeseitigungsanlage AT853849700024500084	851000	934000	150.820,59	54.505,15	30.351,66	174.974,08	153.885,62	151.033,45
100024226	Nachbetreuungsrücklage Restmülldeponie AT503849700024500035	852000	934000	380.776,74	92.364,59	289.800,00	183.341,33	267.348,12	91.429,04
100024214	Instandhaltungsrücklage Wohn- u. Geschäftsgeb. AT853849700024500084	853000	934000	50.896,61	71,84	13.338,88	37.629,57	50.896,61	50.968,45
100025971	Nahwärmeversorgung AT713849700024500142	859000	934000	5,47	0,01	0,00	5,48	5,47	5,48
100024225	Sonderrücklage fuer die Landwirtschaft (Jagdpatch)	900000	934000	6.214,84	8,80	0,00	6.223,64	8.014,20	6.223,64

**Rechnungsabschlussentwurf 2023**  
**Anlage 6b - Nachweis über Haushaltsrücklagen und Zahlungsmittelreserven**

Nummer	Art / Verwendungszweck / Geldinstitut / IBAN	Fonds	Konto	Stand am	Veränderungen		Stand am	Zahlungsmittelreserven	
				31.12.2022	Zuführungen	Entnahmen	31.12.2023	31.12.2022	31.12.2023
	AT633849700024500092								
100037380	Gebührenbremse Rücklage 2023	947000	934000	0,00	49.754,00	0,00	49.754,00	0,00	0,00
100030445	Rücklage Eröffnungsbilanz § 207 StGHVO	981000	934800	5.246.301,49	0,00	488.583,06	4.757.718,43	0,00	0,00
<b>Summe Zweckgebundene Haushaltsrücklagen</b>				<b>5.969.854,37</b>	<b>196.975,24</b>	<b>876.406,42</b>	<b>5.290.423,19</b>	<b>604.190,13</b>	<b>434.688,90</b>
<b>Zweckgebundene Haushaltsrücklagen aus Bedarfszuweisungsmittel</b>									
IRL-029000	Amtsgebäude	029000		526.320,00	7.000,00	15.962,76	517.357,24	0,00	0,00
IRL-163100	Freiwillige Feuerwehr Pöllau/Gl.	163100		72.657,00	0,00	2.106,00	70.551,00	0,00	0,00
IRL-211000	Volksschule	211000		123.574,15	0,00	15.841,70	107.732,45	0,00	0,00
IRL-212000	Mittelschulen	212000		117.081,20	0,00	18.072,56	99.008,64	0,00	0,00
IRL-240000	Kindergärten	240000		0,00	300.000,00	3.000,00	297.000,00	0,00	0,00
IRL-262000	Sportplätze	262000		192.121,49	0,00	6.741,11	185.380,38	0,00	0,00
IRL-263000	Turn- und Sporthallen	263000		372.912,24	0,00	13.084,64	359.827,60	0,00	0,00
IRL-363000	Altstadterhaltung und Ortsbildpflege	363000		16.696,97	0,00	1.151,52	15.545,45	0,00	0,00
IRL-380000	Einrichtungen der Kulturpflege Dorfhof	380000		261.920,00	0,00	12.660,00	249.260,00	0,00	0,00
IRL-528000	Tierkörperbeseitigung	528000		3.600,00	0,00	200,00	3.400,00	0,00	0,00
IRL-612000	Gemeindestraßen	612000		4.264.534,85	69.550,00	288.996,98	4.045.087,87	0,00	0,00
IRL-680000	Post- und Telekommunikationsdienste	680000		0,00	155.000,00	155.000,00	0,00	0,00	0,00
IRL-816000	Öffentliche Beleuchtung und öffentliche	816000		5.040,00	0,00	2.520,00	2.520,00	0,00	0,00
IRL-821000	Fuhrpark	821000		15.600,00	0,00	2.400,00	13.200,00	0,00	0,00
IRL-831000	Freibäder	831000		94.141,37	0,00	5.186,21	88.955,16	0,00	0,00
IRL-850000	Betriebe der Wasserversorgung	850000		7.500,00	0,00	1.000,00	6.500,00	0,00	0,00
IRL-851000	Betriebe der Abwasserbeseitigung	851000		110.400,00	0,00	9.600,00	100.800,00	0,00	0,00

**Rechnungsabschlussentwurf 2023**

**Anlage 6b - Nachweis über Haushaltsrücklagen und Zahlungsmittelreserven**

Nummer	Art / Verwendungszweck / Geldinstitut / IBAN	Fonds	Konto	Stand am	Veränderungen		Stand am	Zahlungsmittelreserven	
				31.12.2022	Zuführungen	Entnahmen	31.12.2023	31.12.2022	31.12.2023
IRL-852000	Betriebe der Müllbeseitigung Mülldeponie	852000		121.849,99	0,00	4.863,64	116.986,35	0,00	0,00
IRL-853000	Betriebe für Wohn- und Geschäftsgebäude	853000		432.192,00	0,00	14.876,00	417.316,00	0,00	0,00
IRL-859000	Sonst.Betriebe mit marktbest.Tätigkeit O	859000		184.875,00	0,00	12.750,00	172.125,00	0,00	0,00
<b>Summe Zweckgebundene Haushaltsrücklagen aus Bedarfszuweisungsmittel</b>				<b>6.923.016,26</b>	<b>531.550,00</b>	<b>586.013,12</b>	<b>6.868.553,14</b>	<b>0,00</b>	<b>0,00</b>
<b>Gesamtsumme</b>				<b>13.028.961,57</b>	<b>740.732,57</b>	<b>1.489.840,80</b>	<b>12.279.853,34</b>	<b>728.302,04</b>	<b>570.971,70</b>



**Rechnungsabschlussentwurf 2023**  
**Anlage 6c - Einzelnachweis über Finanzschulden und Schuldendienst gem. § 32**

Nummer	Bezeichnung	Stand am	Zugang	Tilgung	Summe			Stand am	Netto-
		31.12.2022			Zinsen	Schuldendienst	Ersätze	31.12.2023	
<b>1. Darlehen für Investitionszwecke</b>									
<b>1.1 ... von Trägern des öffentlichen Rechts</b>									
<b>1.1.1 ... von Bund, Bundesfonds, Bundeskammern</b>									
<b>1.1.2 ... von Ländern, Landesfonds, Landeskammern</b>									
100022240	Sanierung Lehrerwohnhaus Fonds/Konto/VHC 853100/341000 Höhe gesamt 250.000,00 Laufzeit / Währ. 2007-2028 EUR IBAN AT38 5600 0201 4100 1109	75.885,27	0,00	11.832,33	364,65	12.196,98	0,00	64.052,94	12.196,98
100022249	Plank-Haus Revitalisierungsfonds Fonds/Konto/VHC 853400/359000 Höhe gesamt 64.000,00 Laufzeit / Währ. 2014-2023 EUR IBAN AT38 5600 0201 4100 1109	6.544,87	0,00	6.544,87	24,55	6.569,42	0,00	0,00	6.569,42
100022246	Plank-Haus Wohnbaudarlehen Land Fonds/Konto/VHC 853400/341000 Höhe gesamt 601.216,00 Laufzeit / Währ. 2012-2037 EUR IBAN AT38 5600 0201 4100 1109	356.152,00	0,00	23.860,83	1.750,97	25.611,80	0,00	332.291,17	25.611,80
<b>Summe 1.1.2</b>		<b>438.582,14</b>	<b>0,00</b>	<b>42.238,03</b>	<b>2.140,17</b>	<b>44.378,20</b>	<b>0,00</b>	<b>396.344,11</b>	<b>44.378,20</b>

1.1.3 ... von Gemeinden, Gemeindeverbänden, Gemeindefonds

1.1.4 ... von Sozialversicherungsträgern

1.1.5 ... von sonstigen Trägern öffentlichen Rechts

1.2 ... von Beteiligungen der Gebietskörperschaft (ohne Finanzunternehmen)

1.3 ... von Unternehmen (ohne Beteiligungen und ohne Finanzunternehmen)

1.4 ... von Finanzunternehmen

1.4.1 ... im Inland

**Rechnungsabschlussentwurf 2023**

**Anlage 6c - Einzelnachweis über Finanzschulden und Schuldendienst gem. § 32**

Nummer	Bezeichnung	Stand am	Zugang	Tilgung	Zinsen	Summe	Ersätze	Stand am	Netto-
		31.12.2022				Schuldendienst		31.12.2023	Schuldendienst
100022254	Ruestfahrzeug FF Markt Hartmannsdorf Fonds/Konto/VHC 163000/346000 Höhe gesamt 70.000,00 Laufzeit / Währ. 2018-2027 EUR IBAN AT413849701000400028	35.699,50	0,00	6.659,47	1.162,14	7.821,61	0,00	29.040,03	7.821,61
100030059	Finanzierung Gemeindeanteil FF-Fahrzeug FF Pöllau Fonds/Konto/VHC 163100/346100/3200068 Höhe gesamt 90.000,00 Laufzeit / Währ. 2021-2031 EUR IBAN AT233849701400400028	76.494,05	0,00	8.429,91	2.052,85	10.482,76	0,00	68.064,14	10.482,76
100030036	Bildungszentrum KIGA/KIKR Restfinanzierung Fonds/Konto/VHC 240000/346100/1200058 Höhe gesamt 3.250.000,00 Laufzeit / Währ. 2022-2048 EUR IBAN AT68 5200 0007 9749 9013	3.250.000,00	0,00	37.232,53	98.579,72	135.812,25	0,00	3.212.767,47	135.812,25
100030031	Zwischenfinanzierung BZ-Mittel Bildungszentrum Fonds/Konto/VHC 240000/346100/1200058 Höhe gesamt 4.500.000,00 Laufzeit / Währ. 2022-2031 EUR IBAN AT336000000540113599	0,00	4.500.000,00	300.000,00	54.488,96	354.488,96	0,00	4.200.000,00	354.488,96
100022255	LKW Wirtschaftshof Fonds/Konto/VHC 821000/346000 Höhe gesamt 60.000,00 Laufzeit / Währ. 2018-2027 EUR IBAN AT943849700900400028	30.352,08	0,00	5.661,94	988,07	6.650,01	0,00	24.690,14	6.650,01
100025991	Grundstücksankäufe 2020 Fonds/Konto/VHC 840000/346000/1200064 Höhe gesamt 500.000,00 Laufzeit / Währ. 2020-2040 EUR IBAN AT42 5200 0007 9735 6018	417.881,16	0,00	26.877,21	15.091,85	41.969,06	0,00	391.003,95	41.969,06
100022252	Grundkäufe Feldbacherstrasse II Fonds/Konto/VHC 840000/346100	122.268,64	0,00	6.365,22	4.116,24	10.481,46	0,00	115.903,42	10.481,46

**Rechnungsabschlussentwurf 2023**

**Anlage 6c - Einzelnachweis über Finanzschulden und Schuldendienst gem. § 32**

Nummer	Bezeichnung	Stand am			Summe			Stand am	Netto-
		31.12.2022	Zugang	Tilgung	Zinsen	Schuldendienst	Ersätze		
	Höhe gesamt	160.000,00							
	Laufzeit / Währ.	2018-2037 EUR							
	IBAN	AT853849701100400028							
100029972	Grundstücksankäufe 2021								
	Fonds/Konto/VHC	840000/346100/1200064	416.242,07	0,00	19.631,35	11.414,24	31.045,59	0,00	396.610,72
	Höhe gesamt	450.000,00							31.045,59
	Laufzeit / Währ.	2021-2041 EUR							
	IBAN	AT76 3849 7013 0040 0028							
100022251	Grundankauf STRABAG								
	Fonds/Konto/VHC	840200/346000	124.399,02	0,00	28.914,19	4.384,44	33.298,63	0,00	95.484,83
	Höhe gesamt	300.000,00							33.298,63
	Laufzeit / Währ.	2017-2026 EUR							
	IBAN	AT063849700700400028							
100022253	BA09 Verbindungsleitung Oed								
	Fonds/Konto/VHC	850000/346000	118.545,46	0,00	3.491,19	4.737,87	8.229,06	0,00	115.054,27
	Höhe gesamt	150.000,00							8.229,06
	Laufzeit / Währ.	2017-2041 EUR							
	IBAN	AT593849700600400028							
100022256	Wasserversorgungsanlage 2017								
	Fonds/Konto/VHC	850000/346000	244.509,16	0,00	8.706,60	8.273,79	16.980,39	0,00	235.802,56
	Höhe gesamt	300.000,00							16.980,39
	Laufzeit / Währ.	2018-2042 EUR							
	IBAN	AT323849701200400028							
100022237	Wasserversorgungsanlage AT235200000890300014								
	Fonds/Konto/VHC	850000/359000	48.670,39	0,00	23.972,80	1.281,66	25.254,46	0,00	24.697,59
	Höhe gesamt	584.216,91							25.254,46
	Laufzeit / Währ.	1993-2024 EUR							
	IBAN	AT235200000890300014							
100022243	Abwasserbeseitigung Gelbe Linie								
	Fonds/Konto/VHC	851000/346000	190.000,00	0,00	10.000,00	6.019,27	16.019,27	0,00	180.000,00
	Höhe gesamt	300.000,00							16.019,27
	Laufzeit / Währ.	2012-2041 EUR							
	IBAN	AT186000000540039470							

**Rechnungsabschlussentwurf 2023**

**Anlage 6c - Einzelnachweis über Finanzschulden und Schuldendienst gem. § 32**

Nummer	Bezeichnung	Stand am	Zugang	Tilgung	Zinsen	Summe	Ersätze	Stand am	Netto-
		31.12.2022				Schuldendienst		31.12.2023	Schuldendienst
100022245	Abwasserbeseitigung Gelbe Linie Neu Fonds/Konto/VHC 851000/346000 Höhe gesamt 500.000,00 Laufzeit / Währ. 2013-2037 EUR IBAN AT306000000540047693	315.736,53	0,00	16.761,49	9.803,63	26.565,12	0,00	298.975,04	26.565,12
100022250	Abwasserbeseitigung Zwischenfinanzierung Landesmit Fonds/Konto/VHC 851000/346000 Höhe gesamt 300.000,00 Laufzeit / Währ. 2015-2025 EUR IBAN AT221200010012001441	76.795,75	0,00	29.970,86	2.218,91	32.189,77	0,00	46.824,89	32.189,77
100022238	Abwasserbeseitigungsanlage AT975200000890301010 Fonds/Konto/VHC 851000/346000 Höhe gesamt 1.423.588,15 Laufzeit / Währ. 1995-2034 EUR IBAN AT975200000890301010	624.796,17	0,00	43.968,20	18.416,58	62.384,78	0,00	580.827,97	62.384,78
100022242	Klaieranlagenerweiterung 2008 Fonds/Konto/VHC 851000/346000 Höhe gesamt 500.000,00 Laufzeit / Währ. 2010-2034 EUR IBAN AT683849700400400028	261.684,65	0,00	17.848,07	9.091,28	26.939,35	0,00	243.836,58	26.939,35
100022244	Ankauf Plank-Grundstueck/Plank-Haus Fonds/Konto/VHC 853400/346000 Höhe gesamt 130.000,00 Laufzeit / Währ. 2011-2030 EUR IBAN AT176000000540039488	52.000,00	0,00	6.500,00	1.610,17	8.110,17	0,00	45.500,00	8.110,17
100022248	Restfinanzierung Wohnungen Plank-Haus Fonds/Konto/VHC 853400/346000 Höhe gesamt 240.000,00 Laufzeit / Währ. 2012-2032 EUR IBAN AT761200053631091419	67.806,89	0,00	5.813,14	3.105,72	8.918,86	0,00	61.993,75	8.918,86
100022257	OWB Heizkessel, Netzausbau und Zwischenfinanzierun Fonds/Konto/VHC 859000/346000	536.216,87	0,00	27.851,84	18.213,18	46.065,02	0,00	508.365,03	46.065,02

**Rechnungsabschlussentwurf 2023**

**Anlage 6c - Einzelnachweis über Finanzschulden und Schuldendienst gem. § 32**

Nummer	Bezeichnung	Stand am	Zugang	Tilgung	Summe			Stand am	Netto-
		31.12.2022			Zinsen	Schuldendienst	Ersätze	31.12.2023	
	Höhe gesamt	700.000,00							
	Laufzeit / Währ.	2018-2042 EUR							
	IBAN	AT5035849700800400028							
<b>Summe</b>	<b>1.4.1</b>	<b>7.010.098,39</b>	<b>4.500.000,00</b>	<b>634.656,01</b>	<b>275.050,57</b>	<b>909.706,58</b>	<b>0,00</b>	<b>10.875.442,38</b>	<b>909.706,58</b>
	1.4.2 ... im Ausland								
	1.5 ... von Sonstigen								
<b>Summe</b>	<b>1. Darlehen für Investitionszwecke</b>	<b>7.448.680,53</b>	<b>4.500.000,00</b>	<b>676.894,04</b>	<b>277.190,74</b>	<b>954.084,78</b>	<b>0,00</b>	<b>11.271.786,49</b>	<b>954.084,78</b>
	2. Finanzschulden für den laufenden Aufwand								
	2.1 ... von Trägern des öffentlichen Rechts								
	2.1.1 ... von Bund, Bundesfonds, Bundeskammern								
	2.1.2 ... von Ländern, Landesfonds, Landeskammern								
	2.1.3 ... von Gemeinden, Gemeindeverbänden, Gemeindefonds								
	2.1.4 ... von Sozialversicherungsträgern								
	2.1.5 ... von sonstigen Trägern öffentlichen Rechts								
	2.2 ... von Beteiligungen der Gebietskörperschaft (ohne Finanzunternehmen)								
	2.3 ... von Unternehmen (ohne Beteiligungen und ohne Finanzunternehmen)								
	2.4 ... von Finanzunternehmen								
	2.4.1 ... im Inland								
	2.4.2 ... im Ausland								
	2.5 ... von Sonstigen								
<b>Summe</b>	<b>2. Finanzschulden für den laufenden Aufwand</b>	<b>0,00</b>	<b>0,00</b>	<b>0,00</b>	<b>0,00</b>	<b>0,00</b>	<b>0,00</b>	<b>0,00</b>	<b>0,00</b>
<b>Summe</b>	<b>1. &amp; 2. Investitionszwecke &amp; laufender Aufwand</b>	<b>7.448.680,53</b>	<b>4.500.000,00</b>	<b>676.894,04</b>	<b>277.190,74</b>	<b>954.084,78</b>	<b>0,00</b>	<b>11.271.786,49</b>	<b>954.084,78</b>
<b>Summe</b>	<b>ohne Quasi KG</b>	<b>4.473.336,52</b>	<b>4.500.000,00</b>	<b>439.771,82</b>	<b>192.278,51</b>	<b>632.050,33</b>	<b>0,00</b>	<b>8.533.564,70</b>	<b>632.050,33</b>

**Rechnungsabschlussentwurf 2023**  
**Anlage 6c - Einzelnachweis über Finanzschulden und Schuldendienst gem. § 32**


Nummer	Bezeichnung	Stand am			Summe		Ersätze	Stand am	
		31.12.2022	Zugang	Tilgung	Zinsen	Schuldendienst		31.12.2023	Netto-Schuldendienst
<b>3. Finanzschulden gem. § 32 (2)</b>									
<b>3.1 ... von Trägern des öffentlichen Rechts</b>									
<b>3.2 ... von Finanzunternehmen</b>									
<b>3.2.1 ... im Inland</b>									
210000	Hauptkonto Raiffeisenbank Region Feldbach eGen Konto 210000	0,00						440.097,33	
210010	Hauptkonto BAWAG P.S.K. Bank für Arbeit und Wirts. Konto 210010	0,00						414.246,30	
210020	Hauptkonto Raiffeisenbank Region Feldbach eGen Konto 210020	0,00						-43.441,08	
<b>Summe</b>	<b>3.2.1</b>	<b>0,00</b>						<b>810.902,55</b>	
<b>3.2.2 ... im Ausland</b>									
<b>Summe</b>	<b>3. Finanzschulden gem. § 32 (2)</b>	<b>0,00</b>						<b>810.902,55</b>	

**Rechnungsabschlussentwurf 2023**  
**Anlage 6f - Nachweis über haushaltsinterne Vergütungen**

<b>Grp.</b>	<b>Bezeichnung</b>	<b>Erträge</b>	<b>Aufwendungen</b>
0	Vertretungskörper und allgemeine Verwaltung	49.200,00	0,00
1	Öffentliche Ordnung und Sicherheit	0,00	0,00
2	Unterricht, Erziehung, Sport und Wissenschaft	0,00	7.400,00
3	Kunst, Kultur und Kultus	0,00	0,00
4	Soziale Wohlfahrt und Wohnbauförderung	0,00	0,00
5	Gesundheit	0,00	0,00
6	Straßen-und Wasserbau, Verkehr	40.000,00	0,00
7	Wirtschaftsförderung	0,00	0,00
8	Dienstleistungen	0,00	81.800,00
9	Finanzwirtschaft	0,00	0,00
<b>Summe</b>		<b>89.200,00</b>	<b>89.200,00</b>







# MARKT HARTMANNSDORF

A stylized logo consisting of a red flower with five petals and a white center, positioned above a blue leaf-like shape with three smaller blue leaves extending to the right.

## Anlagenpiegel per 31.12.2023

Bevölkerungsstand nach der Volkszählung am 31.10.2022: 2.962 Einwohner  
Flächenausmaß: 2.924 Hektar

**Anlage 6g - Anlagenspiegel 2023**  
**1010 Immaterielle Vermögenswerte**

Konto	Bezeichnung	urspr. AHK 31.12.2022	kum. AFA 31.12.2022	Buchwert/Stand		Umbuchungen +/-	Abschreibung Auflösung	Wertaufholung		Buchwert/Stand 31.12.2023
				31.12.2022	Zugänge			Abgänge	Wertminderung +/-	
070900	Aktivierungsfähige R	0,00	0,00	0,00	15.062,40	0,00	0,00	791,19	0,00	14.271,21
<b>Summe Aktiva</b>		<b>0,00</b>	<b>0,00</b>	<b>0,00</b>	<b>15.062,40</b>	<b>0,00</b>	<b>0,00</b>	<b>791,19</b>	<b>0,00</b>	<b>14.271,21</b>
<b>Nettoinvestition/-kosten</b>		<b>0,00</b>	<b>0,00</b>	<b>0,00</b>	<b>15.062,40</b>	<b>0,00</b>	<b>0,00</b>	<b>791,19</b>	<b>0,00</b>	<b>14.271,21</b>

**Anlage 6g - Anlagenspiegel 2023**  
**1021 Grundstücke, Grundstückseinrichtungen und Infrastruktur**

Konto	Bezeichnung	urspr. AHK	kum. AFA	Buchwert/Stand	Zugänge	Abgänge	Umbuchungen	Abschreibung	Wertaufholung	Buchwert/Stand
		31.12.2022	31.12.2022	31.12.2022			+/-	Auflösung	Wertminderung	+/-
000900	Bebaute Grundstücke	2.102.025,20	0,00	2.102.025,20	0,00	0,00	0,00	0,00	0,00	2.102.025,20
001900	Unbebaute Grundstück	3.466.804,04	0,00	3.466.804,04	60.488,00	0,00	0,00	0,00	0,00	3.527.292,04
002900	Straßenbauten - Best	16.643.848,83	8.303.504,09	8.340.344,74	50.630,34	46.980,00	240.740,32	530.966,67	25.126,53	8.078.895,26
003900	Grundstücke zu Straß	187.530,80	0,00	187.530,80	0,00	0,00	0,00	0,00	0,00	187.530,80
005900	Anlagen zu Straßenba	1.457.527,80	1.238.112,55	219.415,25	0,00	0,00	0,00	8.614,77	0,00	210.800,48
006900	Sonstige Grundstücks	349.240,00	334.984,00	14.256,00	0,00	0,00	1.666,67	7.153,25	0,00	8.769,42
<b>Summe Aktiva</b>		<b>24.206.976,67</b>	<b>9.876.600,64</b>	<b>14.330.376,03</b>	<b>111.118,34</b>	<b>46.980,00</b>	<b>242.406,99</b>	<b>546.734,69</b>	<b>25.126,53</b>	<b>14.115.313,20</b>
300900	KTZ Bund, Bundesfond	16.775,00	1.572,66	15.202,34	11.299,00	0,00	75.000,00	1.831,78	0,00	99.669,56
301900	KTZ Land, Landesfond	34.526,51	1.839,92	32.686,59	151.575,00	0,00	18.750,00	6.245,82	0,00	196.765,77
934900	Rücklage - BZ-Mittel	8.987.844,50	4.744.022,68	4.243.821,82	69.550,00	23.490,00	0,00	271.065,32	12.456,82	4.031.273,32
<b>Summe Passiva</b>		<b>9.039.146,01</b>	<b>4.747.435,26</b>	<b>4.291.710,75</b>	<b>232.424,00</b>	<b>23.490,00</b>	<b>93.750,00</b>	<b>279.142,92</b>	<b>12.456,82</b>	<b>4.327.708,65</b>
<b>Nettoinvestition/-kosten</b>		<b>15.167.830,66</b>	<b>5.129.165,38</b>	<b>10.038.665,28</b>	<b>-121.305,66</b>	<b>23.490,00</b>	<b>148.656,99</b>	<b>267.591,77</b>	<b>12.669,71</b>	<b>9.787.604,55</b>

**Anlage 6g - Anlagenspiegel 2023**  
**1022 Gebäude und Bauten**

Konto	Bezeichnung	urspr. AHK	kum. AFA	Buchwert/Stand	Zugänge	Abgänge	Umbuchungen	Abschreibung	Wertaufholung	Buchwert/Stand
		31.12.2022	31.12.2022	31.12.2022					Wertminderung	
							+/ -	Auflösung	+/ -	
010900	Gebäude - Bestand	13.014.112,61	6.596.843,10	6.417.269,51	0,00	0,00	7.124.060,29	334.849,95	0,00	13.206.479,85
<b>Summe Aktiva</b>		<b>13.014.112,61</b>	<b>6.596.843,10</b>	<b>6.417.269,51</b>	<b>0,00</b>	<b>0,00</b>	<b>7.124.060,29</b>	<b>334.849,95</b>	<b>0,00</b>	<b>13.206.479,85</b>
300900	KTZ Bund, Bundesfond	7.442,00	3.200,06	4.241,94	0,00	0,00	203.729,52	2.186,14	0,00	205.785,32
301900	KTZ Land, Landesfond	385.700,00	175.760,00	209.940,00	0,00	0,00	50.932,38	8.223,32	0,00	252.649,06
302900	KTZ von Gemeinden, G	95.173,81	15.862,30	79.311,51	0,00	0,00	0,00	2.884,05	0,00	76.427,46
306900	Kapitaltransfers von	667.500,00	133.500,00	534.000,00	0,00	0,00	0,00	13.350,00	0,00	520.650,00
307900	KTZ von privaten Hau	100.000,00	54.000,00	46.000,00	0,00	0,00	0,00	2.000,00	0,00	44.000,00
934900	Rücklage - BZ-Mittel	5.144.633,40	2.855.005,33	2.289.628,07	300.000,00	0,00	0,00	109.725,65	0,00	2.479.902,42
<b>Summe Passiva</b>		<b>6.400.449,21</b>	<b>3.237.327,69</b>	<b>3.163.121,52</b>	<b>300.000,00</b>	<b>0,00</b>	<b>254.661,90</b>	<b>138.369,16</b>	<b>0,00</b>	<b>3.579.414,26</b>
<b>Nettoinvestition/-kosten</b>		<b>6.613.663,40</b>	<b>3.359.515,41</b>	<b>3.254.147,99</b>	<b>-300.000,00</b>	<b>0,00</b>	<b>6.869.398,39</b>	<b>196.480,79</b>	<b>0,00</b>	<b>9.627.065,59</b>

**Anlage 6g - Anlagenspiegel 2023**  
**1023 Wasser- und Abwasserbauten und -anlagen**

Konto	Bezeichnung	urspr. AHK	kum. AFA	Buchwert/Stand	Zugänge	Abgänge	Umbuchungen	Abschreibung	Wertaufholung	Buchwert/Stand
		31.12.2022	31.12.2022	31.12.2022			+/-	Auflösung	Wertminderung	31.12.2023
004900	Wasser- und Kanalisa	14.086.364,42	7.333.941,73	6.752.422,69	32.069,92	0,00	66.918,50	271.204,81	0,00	6.580.206,30
<b>Summe Aktiva</b>		<b>14.086.364,42</b>	<b>7.333.941,73</b>	<b>6.752.422,69</b>	<b>32.069,92</b>	<b>0,00</b>	<b>66.918,50</b>	<b>271.204,81</b>	<b>0,00</b>	<b>6.580.206,30</b>
300900	KTZ Bund, Bundesfond	2.465.706,51	1.183.859,10	1.281.847,41	0,00	0,00	0,00	48.037,14	0,00	1.233.810,27
301900	KTZ Land, Landesfond	1.597.768,67	806.420,33	791.348,34	8.800,00	0,00	0,00	31.685,01	0,00	768.463,33
307900	KTZ von privaten Hau	2.472.887,59	1.193.204,39	1.279.683,20	84.900,06	0,00	19.063,09	48.806,28	0,00	1.334.840,07
934900	Rücklage - BZ-Mittel	240.000,00	129.600,00	110.400,00	0,00	0,00	0,00	9.600,00	0,00	100.800,00
<b>Summe Passiva</b>		<b>6.776.362,77</b>	<b>3.313.083,82</b>	<b>3.463.278,95</b>	<b>93.700,06</b>	<b>0,00</b>	<b>19.063,09</b>	<b>138.128,43</b>	<b>0,00</b>	<b>3.437.913,67</b>
<b>Nettoinvestition/-kosten</b>		<b>7.310.001,65</b>	<b>4.020.857,91</b>	<b>3.289.143,74</b>	<b>-61.630,14</b>	<b>0,00</b>	<b>47.855,41</b>	<b>133.076,38</b>	<b>0,00</b>	<b>3.142.292,63</b>

**Anlage 6g - Anlagenspiegel 2023**  
1024 Sonderanlagen

Konto	Bezeichnung	urspr. AHK 31.12.2022	kum. AFA 31.12.2022	Buchwert/Stand		Umbuchungen +/-	Abschreibung Auflösung	Wertaufholung	Buchwert/Stand 31.12.2023	
				31.12.2022	Zugänge			Abgänge		Wertminderung +/-
050900	Sonderanlagen - Best	2.617.482,89	1.095.816,22	1.521.666,67	139.741,15	0,00	125.984,26	103.082,79	0,00	1.684.309,29
<b>Summe Aktiva</b>		<b>2.617.482,89</b>	<b>1.095.816,22</b>	<b>1.521.666,67</b>	<b>139.741,15</b>	<b>0,00</b>	<b>125.984,26</b>	<b>103.082,79</b>	<b>0,00</b>	<b>1.684.309,29</b>
300900	KTZ Bund, Bundesfond	280.001,00	109.409,35	170.591,65	0,00	0,00	0,00	11.772,48	0,00	158.819,17
301900	KTZ Land, Landesfond	67.318,50	17.313,17	50.005,33	7.318,50	0,00	0,00	4.727,98	0,00	52.595,85
305900	Kapitaltransfers von	11.445,75	2.254,46	9.191,29	1.050,00	0,00	0,00	400,69	0,00	9.840,60
307900	KTZ von privaten Hau	14.393,55	1.327,18	13.066,37	18.058,85	0,00	0,00	1.410,01	0,00	29.715,21
934900	Rücklage - BZ-Mittel	286.700,00	76.683,63	210.016,37	7.000,00	0,00	0,00	15.418,97	0,00	201.597,40
<b>Summe Passiva</b>		<b>659.858,80</b>	<b>206.987,79</b>	<b>452.871,01</b>	<b>33.427,35</b>	<b>0,00</b>	<b>0,00</b>	<b>33.730,13</b>	<b>0,00</b>	<b>452.568,23</b>
<b>Nettoinvestition/-kosten</b>		<b>1.957.624,09</b>	<b>888.828,43</b>	<b>1.068.795,66</b>	<b>106.313,80</b>	<b>0,00</b>	<b>125.984,26</b>	<b>69.352,66</b>	<b>0,00</b>	<b>1.231.741,06</b>

**Anlage 6g - Anlagenspiegel 2023**  
**1025 Technische Anlagen, Fahrzeuge und Maschinen**

Konto	Bezeichnung	urspr. AHK 31.12.2022	kum. AFA 31.12.2022	Buchwert/Stand		Umbuchungen +/-	Abschreibung Auflösung	Wertaufholung		Buchwert/Stand 31.12.2023
				31.12.2022	Zugänge			Abgänge	Wertminderung +/-	
020900	Maschinen/maschinell	135.637,31	107.261,37	28.375,94	2.826,34	0,00	0,00	13.264,15	0,00	17.938,13
030900	Werkzeuge u. son. Er	4.200,00	280,00	3.920,00	0,00	0,00	0,00	560,00	0,00	3.360,00
040900	Fahrzeuge - Bestand	288.148,41	124.232,49	163.915,92	0,00	0,00	0,00	29.573,56	0,00	134.342,36
<b>Summe Aktiva</b>		<b>427.985,72</b>	<b>231.773,86</b>	<b>196.211,86</b>	<b>2.826,34</b>	<b>0,00</b>	<b>0,00</b>	<b>43.397,71</b>	<b>0,00</b>	<b>155.640,49</b>
934900	Rücklage - BZ-Mittel	138.500,00	72.950,00	65.550,00	0,00	0,00	0,00	13.970,00	0,00	51.580,00
<b>Summe Passiva</b>		<b>138.500,00</b>	<b>72.950,00</b>	<b>65.550,00</b>	<b>0,00</b>	<b>0,00</b>	<b>0,00</b>	<b>13.970,00</b>	<b>0,00</b>	<b>51.580,00</b>
<b>Nettoinvestition/-kosten</b>		<b>289.485,72</b>	<b>158.823,86</b>	<b>130.661,86</b>	<b>2.826,34</b>	<b>0,00</b>	<b>0,00</b>	<b>29.427,71</b>	<b>0,00</b>	<b>104.060,49</b>

**Anlage 6g - Anlagenspiegel 2023**  
**1026 Amts-, Betriebs- und Geschäftsausstattung**

Konto	Bezeichnung	urspr. AHK 31.12.2022	kum. AFA 31.12.2022	Buchwert/Stand		Umbuchungen +/-	Abschreibung Auflösung	Wertaufholung		Buchwert/Stand 31.12.2023
				31.12.2022	Zugänge			Abgänge	Wertminderung +/-	
042900	Amtsausstattung - Be	410.805,53	263.087,83	147.717,70	129.726,34	0,00	0,00	36.161,40	0,00	241.282,64
<b>Summe Aktiva</b>		<b>410.805,53</b>	<b>263.087,83</b>	<b>147.717,70</b>	<b>129.726,34</b>	<b>0,00</b>	<b>0,00</b>	<b>36.161,40</b>	<b>0,00</b>	<b>241.282,64</b>
302900	KTZ von Gemeinden, G	2.600,00	728,00	1.872,00	0,00	0,00	0,00	104,00	0,00	1.768,00
934900	Rücklage - BZ-Mittel	5.000,00	1.400,00	3.600,00	0,00	0,00	0,00	200,00	0,00	3.400,00
<b>Summe Passiva</b>		<b>7.600,00</b>	<b>2.128,00</b>	<b>5.472,00</b>	<b>0,00</b>	<b>0,00</b>	<b>0,00</b>	<b>304,00</b>	<b>0,00</b>	<b>5.168,00</b>
<b>Nettoinvestition/-kosten</b>		<b>403.205,53</b>	<b>260.959,83</b>	<b>142.245,70</b>	<b>129.726,34</b>	<b>0,00</b>	<b>0,00</b>	<b>35.857,40</b>	<b>0,00</b>	<b>236.114,64</b>



**Anlage 6g - Anlagenspiegel 2023**  
1027 Kulturgüter

Konto	Bezeichnung	urspr. AHK 31.12.2022	kum. AFA 31.12.2022	Buchwert/Stand		Umbuchungen +/-	Abschreibung Auflösung	Wertaufholung		Buchwert/Stand 31.12.2023
				31.12.2022	Zugänge			Abgänge	Wertminderung +/-	
015900	Kulturgüter unbewegl	139.100,00	0,00	139.100,00	0,00	0,00	0,00	0,00	0,00	139.100,00
<b>Summe Aktiva</b>		<b>139.100,00</b>	<b>0,00</b>	<b>139.100,00</b>	<b>0,00</b>	<b>0,00</b>	<b>0,00</b>	<b>0,00</b>	<b>0,00</b>	<b>139.100,00</b>
<b>Nettoinvestition/-kosten</b>		<b>139.100,00</b>	<b>0,00</b>	<b>139.100,00</b>	<b>0,00</b>	<b>0,00</b>	<b>0,00</b>	<b>0,00</b>	<b>0,00</b>	<b>139.100,00</b>

**Anlage 6g - Anlagenspiegel 2023**  
**1028 Geleistete Anzahlungen für Anlagen und Anlagen in Bau**

Konto	Bezeichnung	urspr. AHK	kum. AFA	Buchwert/Stand	Zugänge	Abgänge	Umbuchungen	Abschreibung	Wertaufholung	Buchwert/Stand
		31.12.2022	31.12.2022	31.12.2022			+/-	Auflösung	Wertminderung	31.12.2023
060900	Anlagen in Bau	433.527,16	0,00	433.527,16	228.180,11	0,00	-320.666,08	0,00	0,00	341.041,19
061900	Im Bau befindliche G	1.100.108,12	0,00	1.100.108,12	6.023.952,17	0,00	-7.124.060,29	0,00	0,00	0,00
062900	Im Bau befindl. tech	17.284,06	0,00	17.284,06	97.359,61	0,00	-114.643,67	0,00	0,00	0,00
<b>Summe Aktiva</b>		<b>1.550.919,34</b>	<b>0,00</b>	<b>1.550.919,34</b>	<b>6.349.491,89</b>	<b>0,00</b>	<b>-7.559.370,04</b>	<b>0,00</b>	<b>0,00</b>	<b>341.041,19</b>
300900	KTZ Bund, Bundesfond	278.729,52	0,00	278.729,52	0,00	0,00	-278.729,52	0,00	0,00	0,00
301900	KTZ Land, Landesfond	69.682,38	0,00	69.682,38	13.500,00	0,00	-69.682,38	0,00	0,00	13.500,00
307900	KTZ von privaten Hau	71.809,57	0,00	71.809,57	53.614,80	0,00	-19.063,09	0,00	0,00	106.361,28
<b>Summe Passiva</b>		<b>420.221,47</b>	<b>0,00</b>	<b>420.221,47</b>	<b>67.114,80</b>	<b>0,00</b>	<b>-367.474,99</b>	<b>0,00</b>	<b>0,00</b>	<b>119.861,28</b>
<b>Nettoinvestition/-kosten</b>		<b>1.130.697,87</b>	<b>0,00</b>	<b>1.130.697,87</b>	<b>6.282.377,09</b>	<b>0,00</b>	<b>-7.191.895,05</b>	<b>0,00</b>	<b>0,00</b>	<b>221.179,91</b>
<b>Gesamtsumme Aktiva</b>		<b>56.453.747,18</b>	<b>25.398.063,38</b>	<b>31.055.683,80</b>	<b>6.780.036,38</b>	<b>46.980,00</b>	<b>0,00</b>	<b>1.336.222,54</b>	<b>25.126,53</b>	<b>36.477.644,17</b>
<b>Gesamtsumme Passiva</b>		<b>23.442.138,26</b>	<b>11.579.912,56</b>	<b>11.862.225,70</b>	<b>726.666,21</b>	<b>23.490,00</b>	<b>0,00</b>	<b>603.644,64</b>	<b>12.456,82</b>	<b>11.974.214,09</b>
<b>Nettoinvestition/-kosten gesamt</b>		<b>33.011.608,92</b>	<b>13.818.150,82</b>	<b>19.193.458,10</b>	<b>6.053.370,17</b>	<b>23.490,00</b>	<b>0,00</b>	<b>732.577,90</b>	<b>12.669,71</b>	<b>24.503.430,08</b>



## **Rechnungsabschluss 2023**

### **Anlage 6h VRV 2015 – Liste der nicht bewerteten Kulturgüter**

Es sind keine nicht bewerteten Kulturgüter im Besitz der Marktgemeinde Markt Hartmannsdorf.

**Rechnungsabschlussentwurf 2023**  
**Anlage 6i - Leasingspiegel - Finanzierungsleasing**

Nummer	Projektbezeichnung	Fonds	Anschaffungs- kosten	Buchwert 31.12.2022	Buchwert 31.12.2023	Summe ausstehender Mindestleasingzahl.	Restlauf- zeit in Jahren
--------	--------------------	-------	-------------------------	------------------------	------------------------	--	--------------------------------

Keine Einträge vorhanden.

**Rechnungsabschlussentwurf 2023**  
**Anlage 6i - Leasingspiegel - Operating Leasing**

Nummer	Projektbezeichnung	Fonds	Grundmietzeit in Jahren	Gesamtkosten	Einmalkauti- on	Leasingentgelt (o.lfd.Kauti- on) pro Jahr	Laufende Kauti- on	Restlauf- zeit in Jahren	Kumulierte Rest- zahlungen
--------	--------------------	-------	----------------------------	--------------	--------------------	--	--------------------------	--------------------------------	----------------------------------

Keine Einträge vorhanden.

**Rechnungsabschlussentwurf 2023**  
**Anlage 6j - Nachweis über unmittelbare Beteiligungen der Gebietskörperschaft**

Position	Attribut / Kennzahl	Angaben zur unmittelbaren Beteiligung
1	<b>Name der Einheit</b>	<b>Energie Markt Hartmannsdorf GmbH</b>
2	<b>Firmenbuchnummer</b>	<b>398688g</b>
3	Beteiligungsart	verbunden
4	Stamm- / Grundkapital	35.000,00 €
5	Anteil der Gebietskörperschaft in %	100,000%
6	Buchwert der Beteiligung	35.000,00 €
7	Geschäftsjahr	01.01.2022 - 31.12.2022
8	Eigenkapital / geschätztes Nettovermögen 2021	38.406,35 €
9	Eigenkapital / geschätztes Nettovermögen 2022	35.000,00 €
10	Bilanzsumme	37.062,38 €
11	Finanzverbindlichkeiten	0,00 €
12	Jahresüberschuss / Jahresfehlbetrag	2.062,38 €
13	Gewinnausschüttung an die Gebietskörperschaft	3.406,35 €
14	Klassifikation gem. ESVG	1101
15	Konzernabschluss	nein
1	<b>Name der Einheit</b>	<b>G31 Glasfaser Bezirk Weiz GmbH &amp; Co KG</b>
2	<b>Firmenbuchnummer</b>	<b>518893d</b>
3	Beteiligungsart	verbunden
4	Stamm- / Grundkapital	15.500,00 €
5	Anteil der Gebietskörperschaft in %	3,220%
6	Buchwert der Beteiligung	500,00 €
7	Geschäftsjahr	01.01.2022 - 31.12.2022
8	Eigenkapital / geschätztes Nettovermögen 2021	15.500,00 €
9	Eigenkapital / geschätztes Nettovermögen 2022	15.500,00 €
10	Bilanzsumme	27.979,85 €
11	Finanzverbindlichkeiten	0,00 €
12	Jahresüberschuss / Jahresfehlbetrag	0,00 €
13	Gewinnausschüttung an die Gebietskörperschaft	0,00 €
14	Klassifikation gem. ESVG	1101
15	Konzernabschluss	nein

**Rechnungsabschlussentwurf 2023**  
**Anlage 6j - Nachweis über unmittelbare Beteiligungen der Gebietskörperschaft**

Position	Attribut / Kennzahl	Angaben zur unmittelbaren Beteiligung
1	Name der Einheit	Raiffeisenbank Region Feldbach
2	Firmenbuchnummer	66811b
3	Beteiligungsart	sonstige
4	Stamm- / Grundkapital	5.910,51 €
5	Anteil der Gebietskörperschaft in %	0,022%
6	Buchwert der Beteiligung	5.910,51 €
7	Geschäftsjahr	01.01.2022 - 31.12.2022
8	Eigenkapital / geschätztes Nettovermögen 2021	0,00 €
9	Eigenkapital / geschätztes Nettovermögen 2022	0,00 €
10	Bilanzsumme	0,00 €
11	Finanzverbindlichkeiten	0,00 €
12	Jahresüberschuss / Jahresfehlbetrag	0,00 €
13	Gewinnausschüttung an die Gebietskörperschaft	0,00 €
14	Klassifikation gem. ESVG	1202
15	Konzernabschluss	nein



**Beteiligungsbericht zum Rechnungsabschluss 2023**  
**gemäß § 71b Abs. 4 GemO iVm § 174 StGHVO**  
**Marktgemeinde Markt Hartmannsdorf**



Die Marktgemeinde Markt Hartmannsdorf ist an drei Unternehmen unmittelbar beteiligt. Eine dieser Beteiligungsunternehmen verfügt über eine Tochtergesellschaft. Die Struktur lassen sich der folgenden grafischen Darstellung entnehmen.



## Beteiligung 1: Energie Markt Hartmannsdorf GmbH.

**Ziel der Beteiligung** ist die Erzeugung von Energie durch Fotovoltaikanlagen oder sonstigen klimaneutralen Energieerzeugungen zu fördern. Im speziellen ist die GmbH an einer Bürgerbeteiligungs-KG mit ihrem Stammkapital in Höhe von € 35.000,00 als Risikokapital beteiligt.

Der **Öffentliche Zweck** liegt darin, die regionale Umwelt durch alternative Energien zu verbessern und die Bevölkerung zur Beteiligung an entsprechenden Investitionen zu motivieren.

**Beteiligungsverhältnis:** Die Energie Markt Hartmannsdorf GmbH. befindet sich im 100%igen Eigentum der Marktgemeinde Markt Hartmannsdorf.

## Die Wirtschaftlichen Verhältnisse der Energie Markt Hartmannsdorf GmbH.

### Gewinn- und Verlustrechnung (lt. JA 2022)

Finanzjahr/ <i>Geschäftsjahr</i>	2023 <sup>1</sup>	2022	2021	2020
Erträge		3862,38	3289,12	3852,23
Personalaufwand		0,00	0,00	0,00
Sonstiger Aufwand		0,00	0,00	-235,00
<b>Jahresergebnis</b>		<b>3862,38</b>	<b>3289,12</b>	<b>3617,23</b>
Entnahme von Haushaltsrücklagen		0,00	0,00	0,00
Zuweisung an Haushaltsrücklagen		0,00	0,00	0,00
Gewinnvortrag/Verlustvortrag aus dem Vorjahr		3406,35	1867,23	10086,00
<b>Bilanzgewinn, Bilanzverlust</b>		<b>2062,38</b>	<b>3406,35</b>	<b>1867,23</b>

<sup>1</sup> RA der Energie Markt Hartmannsdorf GmbH. liegt noch nicht vor

### Bilanz - Aktiva

Finanzjahr/ <i>Geschäftsjahr</i>	2023 <sup>1</sup>	2022	2021	2020
Immaterielle Vermögenswerte				
Sachanlagen				
Finanzanlagen		35000,00	35000,00	35000,00
Vorräte				
Forderungen		2062,38	3406,35	1867,23
Kurzfristiges Finanzvermögen				
Kassenbestand, Guthaben bei Kreditinstituten				
Rechnungsabgrenzungsposten				
<b>Summe Aktiva</b>		<b>37062,38</b>	<b>38406,35</b>	<b>36867,23</b>

<sup>1</sup> RA der Energie Markt Hartmannsdorf GmbH. liegt noch nicht vor

## Bilanz - Passiva

Finanzjahr/ <i>Geschäftsjahr</i>	2023 <sup>1</sup>	2022	2021	2020
<b>Eigenmittel</b>				
Eigenkapital		35000,00	35000,00	35000,00
<b>Fremdmittel</b>				
Investitionszuschüsse				
Rückstellungen				
Verbindlichkeiten				
Rechnungsabgrenzungsposten				
Bilanzgewinn		2062,38	3406,35	1867,23
<b>Summe Passiva</b>		<b>37062,38</b>	<b>38406,35</b>	<b>36867,23</b>

<sup>1</sup> RA der Energie Markt Hartmannsdorf GmbH. liegt noch nicht vor

## Finanz- und Leistungsbeziehungen zur Energie Markt Hartmannsdorf GmbH.

Finanz- und Leistungsbeziehungen zwischen der Marktgemeinde Markt Hartmannsdorf und der Energie Markt Hartmannsdorf GmbH. stellen sich per 31.12.2022 wie folgt dar:

- ⇒ Stand der gegebenen Darlehen an die Energie Markt Hartmannsdorf GmbH. per 31.12.2022: € 0,00
- ⇒ Gesellschafterzuschüsse 2022: € 0,00
- ⇒ Erhaltene Gewinnausschüttungen 2022: € 3.406,35
- ⇒ Haftungen für Darlehen per 31.12.2022: € 0,00
- ⇒ Forderungen aus Jahresgewinnen bis 31.12.2022: 2.062,38

## Zusammensetzung der Organe der Beteiligung per 31.12.2022

Geschäftsführer der Energie Markt Hartmannsdorf GmbH ist Herr Klaus Dieter Schnalzer

In der Generalversammlung wird die Marktgemeinde Markt Hartmannsdorf vertreten durch: Herrn DI (FH) Roman Thomaser, Bürgermeister

## Beteiligung 2: G31 Glasfaser Bezirk Weiz GmbH & Co KG

**Ziel der Beteiligung** ist den Ausbau für schnelles Internet (Breitband – Glasfaser) zu ermöglichen.

Der **Öffentliche Zweck** liegt darin, der gesamten Bevölkerung von Markt Hartmannsdorf einen Breitbandanschluss zur Verfügung stellen zu können.

**Beteiligungsverhältnis:** Die Marktgemeinde Markt Hartmannsdorf ist mit einem Stammkapital von € 500,00, das entspricht einem Anteil von 3,22 % an der G31 Glasfaser Bezirk Weiz GmbH & Co KG. Die Gesellschaft wurde mit Gesellschaftsvertrag vom 09.07.2019 gegründet.

**Unternehmensgegenstand** ist die Mitwirkung an der Erbringung von Dienstleistungen im Zusammenhang mit dem Bau und dem Betrieb eines Glasfasernetzes.

## Die Wirtschaftlichen Verhältnisse der G31 Glasfaser Bezirk Weiz GmbH & Co KG

### Gewinn- und Verlustrechnung (lt. JA 2022)

Finanzjahr/Geschäftsjahr	2023 <sup>1</sup>	2022	2021	2020
Erträge		183172,00	182874,00	181545,00
Personalaufwand		0,00	0,00	0,00
Sonstiger Aufwand		-183172,00	-182876,55	-181556,28
<b>Jahresergebnis</b>		<b>0,00</b>	<b>2,55</b>	<b>-11,28</b>
Entnahme von Haushaltsrücklagen		0,00	0,00	0,00
Zuweisung an Haushaltsrücklagen		0,00	0,00	0,00
Gewinnvortrag/Verlustvortrag aus dem Vorjahr		0,00	0,00	0,00
<b>Bilanzgewinn, Bilanzverlust</b>		<b>0,00</b>	<b>0,00</b>	<b>0,00</b>

<sup>1</sup> RA der G31 Glasfaser Bezirk Weiz GmbH & Co KG liegt noch nicht vor

### Bilanz - Aktiva

Finanzjahr/Geschäftsjahr	2023 <sup>1</sup>	2022	2021	2020
Immaterielle Vermögenswerte				
Sachanlagen				
Finanzanlagen		0,00	0,00	0,00
Vorräte				
Forderungen		626,00	13839,39	1413,36
Kurzfristiges Finanzvermögen				
Kassenbestand, Guthaben bei Kreditinstituten		27353,85	4660,61	78962,19
Rechnungsabgrenzungsposten				
<b>Summe Aktiva</b>		<b>27979,82</b>	<b>18500,00</b>	<b>80375,55</b>

<sup>1</sup> RA der G31 Glasfaser Bezirk Weiz GmbH & Co KG liegt noch nicht vor

## Bilanz - Passiva

Finanzjahr/Geschäftsjahr	2023 <sup>1</sup>	2022	2021	2020
<b>Eigenmittel</b>				
Eigenkapital		15500,00	15500,00	15500,00
<b>Fremdmittel</b>				
Investitionszuschüsse				
Rückstellungen		3000,00	3000,00	3000,00
Verbindlichkeiten		9479,85	0,00	61875,55
Rechnungsabgrenzungsposten				
Bilanzgewinn		0,00	0,00	0,00
<b>Summe Passiva</b>		<b>27979,85</b>	<b>18500,00</b>	<b>80375,55</b>

<sup>1</sup> RA der G31 Glasfaser Bezirk Weiz GmbH & Co KG liegt noch nicht vor

## Finanz- und Leistungsbeziehungen zur G31 Glasfaser Bezirk Weiz GmbH & Co KG

Finanz- und Leistungsbeziehungen zwischen der Marktgemeinde Markt Hartmannsdorf und der G31 Glasfaser Bezirk Weiz GmbH & Co KG stellen sich per 31.12.2022 wie folgt dar:

- ⇒ Stand der gegebenen Darlehen an die G31 Glasfaser Bezirk Weiz GmbH & Co KG per 31.12.2022: € 0,00
- ⇒ Gesellschafterzuschüsse 2022: € 0,00
- ⇒ Erhaltene Gewinnausschüttungen 2022: € 0,00
- ⇒ Haftungen für Darlehen per 31.12.2022: € 0,00
- ⇒ Forderungen aus Jahresgewinnen bis 31.12.2022: € 0,00

## Zusammensetzung der Organe der Beteiligung per 31.12.2022

Geschäftsführer der Energie Markt Hartmannsdorf GmbH sind Herr Roman Neubauer und Herr Mag. Erich Rybar.

In der Generalversammlung wird die Marktgemeinde Markt Hartmannsdorf vertreten durch: Herrn Ing. Otmar Hiebaum, Bürgermeister

### Beteiligung 3: Raiffeisenbank Region Feldbach eGen

**Ziel der Beteiligung** war im Jahre 1950 von der Raiffeisenbank Markt Hartmannsdorf ein Darlehen aufnehmen zu können. Hierfür war es damals erforderlich Anteile anzukaufen. Der Wert dieser Anteile bleibt stets unverändert.

**Beteiligungsverhältnis:** Die Marktgemeinde Markt Hartmannsdorf ist mit einem Stammkapital von € 5.910,51, das entspricht derzeit einen errechneten Anteil von rd. 0,022 % an der Raiffeisenbank Region Feldbach eGen.

### Die Wirtschaftlichen Verhältnisse der Raiffeisenbank Region Feldbach eGen

#### Gewinn- und Verlustrechnung, Bilanz (lt. JA 2022)

Der Jahresabschluss 2022 der Raiffeisenbank Region Feldbach eGen liegt im E-Akt der Marktgemeinde Markt Hartmannsdorf unter der Aktnummer BUD-2024-1262-00003 schriftlich vor. Eine Abbildung hier im Rechnungsabschluss der Marktgemeinde Markt Hartmannsdorf scheint auf Grund der geringen und der Art der Beteiligung nicht zweckmäßig.

<sup>1</sup> RA2022 der Raiffeisenbank Region Feldbach liegt noch nicht vor

### Finanz- und Leistungsbeziehungen zur Raiffeisenbank Region Feldbach eGen

Finanz- und Leistungsbeziehungen zwischen der Marktgemeinde Markt Hartmannsdorf und der Raiffeisenbank Region Feldbach eGen stellen sich per 31.12.2022 wie folgt dar:

- ⇒ Stand der gegebenen Darlehen an die Raiffeisenbank Region Feldbach eGen per 31.12.2022: € 0,00
- ⇒ Gesellschafterzuschüsse 2022: € 0,00
- ⇒ Erhaltene Gewinnausschüttungen 2022: € 0,00
- ⇒ Haftungen für Darlehen per 31.12.2022: € 0,00
- ⇒ Forderungen aus Jahresgewinnen bis 31.12.2022: € 0,00

### Zusammensetzung der Organe der Beteiligung per 31.12.2022

In der Generalversammlung wird die Marktgemeinde Markt Hartmannsdorf vertreten durch: Herrn DI (FH) Roman Thomaser, Bürgermeister

**Rechnungsabschlussentwurf 2023**

**Anlage 6k - Nachweis über Beteiligungen mit mittelbarer Kontrolle der Gebietskörperschaft aufgrund einer durchgerechn. Beteiligungshöhe von mehr als 50%**

<b>Position</b>	<b>Attribut / Kennzahl</b>	<b>Angaben zur mittelbaren Beteiligung</b>
-----------------	----------------------------	--

---

Keine Einträge vorhanden.

**Rechnungsabschlussentwurf 2023**  
**Anlage 6n - Einzelnachweis über aktive Finanzinstrumente**

i n E u r o

F r e m d w ä h r u n g

Nummer	Wertpapierbezeichnung	Stand bei	Buchwert			Buchwert	Buchwert bei	Buchwert	Stand
		Anschaffung	31.12.2022	Zugang	Abgang	31.12.2023	Anschaffung	31.12.2022	31.12.2023
		in Euro	in Euro	in Euro	in Euro	in Euro	in Fremdwähr.	in Fremdwähr.	in Fremdwähr.

bis zur Endfälligkeit gehaltene Finanzinstrumente

zur Veräußerung verfügbare Finanzinstrumente

Partizipationskapital

Hybridkapital

<b>Gesamtsumme</b>		0,00	0,00	0,00	0,00	0,00			
--------------------	--	------	------	------	------	------	--	--	--



**Rechnungsabschlussentwurf 2023**  
**Anlage 6q - Rückstellungsspiegel**

Konto	Kontenbezeichnung	Stand 31.12.2022	Dotierung (+)	Verbrauch (-)	Auflösung (-)	Stand 31.12.2023
<b>Kurzfristige Rückstellungen</b>						
381000	Rückstellungen für nicht konsumierte Urlaube	71.966,91	5.742,80	0,00	2.754,73	74.954,98
<b>Summe kurzfristige Rückstellungen</b>		<b>71.966,91</b>	<b>5.742,80</b>	<b>0,00</b>	<b>2.754,73</b>	<b>74.954,98</b>
<b>Langfristige Rückstellungen</b>						
384000	Rückstellungen für Jubiläumszuwendungen	71.265,01	11.175,30	0,00	1.898,03	80.542,28
386000	Rückstellungen für Deponie	1.188.840,69	0,00	0,00	0,00	1.188.840,69
<b>Summe langfristige Rückstellungen</b>		<b>1.260.105,70</b>	<b>11.175,30</b>	<b>0,00</b>	<b>1.898,03</b>	<b>1.269.382,97</b>
<b>Gesamtsumme</b>		<b>1.332.072,61</b>	<b>16.918,10</b>	<b>0,00</b>	<b>4.652,76</b>	<b>1.344.337,95</b>

**Rechnungsabschlussentwurf 2023**  
**Anlage 6r - Haftungsnachweis**

Nummer	Bezeichnung	Laufzeit	Haftungs- rahmen	Stand am 31.12.2022	Zugänge	Abgänge	Stand am 31.12.2023	davon Umklassifizier.
<b>Teil A - Haftungspositionen relevant iSd Art. 15a Vereinbarung HOG</b>								
<b>Untergruppe 1 - Haftungen für Kredite und Finanzinstitute</b>								
<b>Untergruppe 2 - Grundbücherlich besicherte Haftungen von Wohnbau-Darlehen</b>								
<b>Untergruppe 3 - Sonstige Wirtschaftshaftungen</b>								
100036509	Abgangsdeckung VfFB für Kindergarten/Kinderkrippe Haftungsnehmer Verein für Franziskanische Bildung	2023-2028	2.500.000,00	0,00	0,00	0,00	0,00	0,00
100036510	Abgangsdeckung VfFB für GTS Nachmittagsbetreuung Haftungsnehmer Verein für Franziskanische Bildung	2023-2028	100.000,00	0,00	0,00	0,00	0,00	0,00
<b>Zwischensumme Untergruppe 3</b>			<b>2.600.000,00</b>	<b>0,00</b>	<b>0,00</b>	<b>0,00</b>	<b>0,00</b>	<b>0,00</b>
<b>Summe A1</b>			<b>2.600.000,00</b>	<b>0,00</b>	<b>0,00</b>	<b>0,00</b>	<b>0,00</b>	<b>0,00</b>
<b>Teil A - Haftung der staatlichen, außerbudgetären Einheiten gem. ESVG iSd Art. 15a Vereinbarung HOG</b>								
<b>Untergruppe 1 - Haftungen für Kredite und Finanzinstitute</b>								
<b>Untergruppe 2 - Grundbücherlich besicherte Haftungen von Wohnbau-Darlehen</b>								
<b>Untergruppe 3 - Sonstige Wirtschaftshaftungen</b>								
<b>Summe A2</b>			<b>0,00</b>	<b>0,00</b>	<b>0,00</b>	<b>0,00</b>	<b>0,00</b>	<b>0,00</b>
<b>Gesamtsumme Teil A (= Summe A1 + Summe A2)</b>			<b>2.600.000,00</b>	<b>0,00</b>	<b>0,00</b>	<b>0,00</b>	<b>0,00</b>	<b>0,00</b>
<b>Haftungsobergrenze</b>							<b>0,00</b>	<b>dav. Passivüberschr.</b>
<b>Ausnützung in % der Haftungsobergrenze</b>							<b>0,00 %</b>	<b>0,00 %</b>
Erläuterungen zu Passivüberschreitungen:								
<b>Teil B - Haftungspositionen nicht relevant iSd Art. 15a Vereinbarung HOG   Haftungen der Gebietskörperschaft, welche bereits im Öffentlichen Schuldenstand enthalten sind bzw. für innerstaatliche Haftungen eingegangen worden sind</b>								
<b>Gesamtsumme Teil B</b>			<b>0,00</b>	<b>0,00</b>	<b>0,00</b>	<b>0,00</b>	<b>0,00</b>	<b>0,00</b>

**Rechnungsabschlussentwurf 2023**

**Anlage 6s - Anzahl der Ruhe- und Versorgungsgenussempfänger und pensionsbezogene Aufwendungen**

<b>Jahr</b>	<b>Aufwendungen für Pensionsleistungen der Gebietskörperschaft</b>	<b>Anzahl Ruhegenussempfänger gesamt</b>	<b>davon Landeslehrer</b>	<b>Anzahl Versorgungsgenussempfänger gesamt</b>	<b>davon Landeslehrer</b>	<b>Aufwendungen für Pensionsleistungen Zusammenf. §1 Abs.2</b>	<b>Anzahl Ruhe- und Versorgungsgenussempf. Zusammenf. §1 Abs.2</b>
-------------	--	--	-------------------------------	---	-------------------------------	--	--

Keine Einträge vorhanden.

**Rechnungsabschlussentwurf 2023**

**Anlage 6t - Einzelnachweis über die nicht voranschlagswirksame Gebarung gem. § 12**


Konto	Kontenbezeichnung	Stand 31.12.2022	Umsatz Soll	Umsatz Haben	Stand 31.12.2023
<b>Veränderung der nicht voranschlagswirksamen Forderungen</b>					
270000	Finanzamt - Vorsteuerbeträge	0,00	1.473.236,01	1.473.236,01	0,00
270001	Steuer IGE	0,00	862,12	862,12	0,00
271000	Umsatzsteuer Verrechnungsk. - Gutschrift	172.056,27	349.601,07	344.112,54	177.544,80
279000	Sonstige Vorschüsse	45.404,87	460.661,70	480.401,92	25.664,65
<b>Summe Forderungen</b>		<b>217.461,14</b>	<b>2.284.360,90</b>	<b>2.298.612,59</b>	<b>203.209,45</b>
<b>Veränderung der nicht voranschlagswirksamen Verbindlichkeiten</b>					
360000	Umsatzsteuer	0,00	236.963,70	236.963,70	0,00
360001	Steuer IGE	0,00	2.554,78	2.554,78	0,00
361000	Bundesgebühren	4.543,80	15.548,20	14.425,50	3.421,10
362000	Lohnsteuer	8.858,76	230.960,55	233.518,34	11.416,55
362100	BVA Beamte und Mandatäre	0,00	345.128,20	345.128,20	0,00
362110	BVA Vertragsbedienstete	323,54	497.370,20	517.065,10	20.018,44
362120	GKK Vertragsbedienstete	0,00	202.836,90	210.683,66	7.846,76
362310	Pensionsbeitrag BGM	0,00	35.452,72	35.452,72	0,00
362500	Dienstgeberbeitrag	2.264,50	65.927,84	66.027,52	2.364,18
362800	Zukunftsvorsorge	0,00	8.745,00	8.745,00	0,00
363900	Überzahlungen von Dritten	5.900,43	388.693,09	389.790,92	6.998,26
363997	nicht zuordenbare Zahlung	0,00	31.125.010,76	31.125.010,76	0,00
363998	Auszahlungskonto Lohn	0,00	4.974.814,34	4.974.814,34	0,00
368000	Barvorlagen (VUG)	0,00	4.690,74	4.690,74	0,00
369000	Jagdpachtentgelt	0,00	1.095,16	1.095,16	0,00
369001	Sonstige Verwahrgelder Gebührenabrechnung	75,90	32.928,60	32.852,70	0,00
369010	Tierseuchenkassenbeitrag	0,00	62,10	62,10	0,00
369020	Nächtigungsabgabe Land	4.257,00	22.812,00	25.396,00	6.841,00
369050	Verrechnungskonto Hartmannsdorfer Gutscheine	31.606,00	52.590,00	63.840,00	42.856,00
369090	Tourismusinterssentenbeitrag	733,00	24.869,90	24.136,90	0,00

**Rechnungsabschlussentwurf 2023**


**Anlage 6t - Einzelnachweis über die nicht voranschlagswirksame Gebarung gem. § 12**

<b>Konto</b>	<b>Kontenbezeichnung</b>	<b>Stand 31.12.2022</b>	<b>Umsatz Soll</b>	<b>Umsatz Haben</b>	<b>Stand 31.12.2023</b>
369100	Sachverständiger - Gebühren	0,00	60.930,81	60.930,81	0,00
369300	allgemeine Verwahrgelder	3.454,36	9.259.236,95	9.288.383,44	32.600,85
369500	Hafrücklässe	0,00	183.075,10	270.119,62	87.044,52
371000	Umsatzsteuer Verrechnungsk. - Zahllast	0,00	3.032.323,50	3.032.323,50	0,00
379000	Sonstige Verbindlichkeiten	0,00	0,00	9.735,10	9.735,10
<b>Summe Verbindlichkeiten</b>		<b>62.017,29</b>	<b>50.804.621,14</b>	<b>50.973.746,61</b>	<b>231.142,76</b>





# MARKT HARTMANNSDORF

A stylized logo consisting of a red flower with five petals and a white center, positioned above a blue leaf-like shape with three smaller blue leaves extending from its right side.

## Kassenabschluss 31.12.2023

Bevölkerungsstand nach der Volkszählung am 31.10.2022: 2.962 Einwohner  
Flächenausmaß: 2.924 Hektar

**Kassenabschluss 2023**  
**Einzelnachweis über die liquiden Mittel - Kassenstärker**

Konto	Bezeichnung des liquiden Mittels	IBAN	Stand 31.12.2022	Einzahlungen	Auszahlungen	Stand 31.12.2023
<b>1151</b>	<b>Kassa, Bankguthaben, Schecks</b>					
200010	Kassa 1		326,70	18.588,10	18.524,80	390,00
200011	Kassa 1 - Verrechnungskonto Ausgaben		0,00	26.200,00	26.200,00	0,00
200020	Kassa 2		676,76	8.340,66	8.592,86	424,56
210001	Hauptkonto Raiffeisenbank Verr.konto Ausgaben		0,00	17.418.035,85	17.418.035,85	0,00
210002	Hauptkonto Raiffeisenbank Verr.konto Einnahmen		0,00	55.283.466,31	55.283.466,31	0,00
210003	Verrechnungskonto Einzüge/Überweisungen		0,00	1.659.513,60	1.659.513,60	0,00
210011	Hauptkonto BAWAG PSK Verr.konto Ausgaben		0,00	9.954.771,08	9.954.771,08	0,00
210012	Hauptkonto BAWAG PSK Verr.konto Einnahmen		0,00	9.122.144,78	9.122.144,78	0,00
210021	Hauptkonto Raiffeisenbank Verr.konto Ausgaben		0,00	110.131,14	110.131,14	0,00
210022	Hauptkonto Raiffeisenbank Verr.konto Einnahmen		0,00	121.540,00	121.540,00	0,00
<b>Summe Kassa, Bankguthaben, Schecks</b>			<b>1.003,46</b>	<b>93.722.731,52</b>	<b>93.722.920,42</b>	<b>814,56</b>
<b>1152</b>	<b>Zahlungsmittelreserven</b>					
294002	ZMR für zweckgeb.HHRL Erhaltung Volksschule		87.529,72	123,55	0,00	87.653,27
294004	ZMR für zweckgeb.HHRL Erhaltung Mittelschule		1.500,28	5.009,08	0,00	6.509,36
294005	ZMR für zweckgeb.HHRL Erhaltung Kirchenrenov.		35.010,11	5.056,48	0,00	40.066,59
294007	ZMR für zweckgeb.HHRL Erhaltung ABA		153.885,62	212,86	3.065,03	151.033,45
294010	ZMR für zweckgeb.HHRL Erhaltung Oed 1		50.896,61	71,84	0,00	50.968,45
294012	ZMR für zweckgeb.HHRL Nachbetreuung Mülldeponie		267.348,12	113.880,92	289.800,00	91.429,04
294013	ZMR für zweckgeb.HHRL Jagdpacht f. Landwirtschaft		8.014,20	8,80	1.799,36	6.223,64
294015	ZMR für zweckgeb. HHRL - Nahwärmeversorgung		5,47	0,01	0,00	5,48
294016	ZMR für zweckgebundene HH-RL Bücherei		0,00	799,62	0,00	799,62
295000	ZMR für allgemeine Haushaltsrücklagen		0,00	27,94	27,94	0,00
295001	ZMR für allg. HHRL EDV-RL HV		19.795,71	27,94	0,00	19.823,65
295004	ZMR für allgem. HRL - Haushaltsausgleich		24.244,08	12.029,93	0,00	36.274,01
295005	ZMR für allg. HHRL - KG		80.072,12	113,02	0,00	80.185,14



**Kassenabschluss 2023**  
**Einzelnachweis über die liquiden Mittel - Kassenstärker**

Konto	Bezeichnung des liquiden Mittels	IBAN	Stand 31.12.2022	Einzahlungen	Auszahlungen	Stand 31.12.2023
<b>Summe Zahlungsmittelreserven</b>			<b>728.302,04</b>	<b>137.361,99</b>	<b>294.692,33</b>	<b>570.971,70</b>
<b>1511</b>	<b>Kurzfristige Finanzschulden</b>					
210000	Hauptkonto Raiffeisenbank Region Feldbach eGen	AT863849700000400028	873.323,65	-12.706.520,19	-14.019.941,17	-440.097,33
210010	Hauptkonto BAWAG P.S.K. Bank für Arbeit und Wirts.	AT056000000001571655	2.066,85	-4.561.072,39	-4.977.385,54	-414.246,30
210020	Hauptkonto Raiffeisenbank Region Feldbach eGen	AT303849700000423152	32.196,65	-63.540,00	-52.295,57	43.441,08
<b>Summe Kurzfristige Finanzschulden</b>			<b>907.587,15</b>	<b>-17.331.132,58</b>	<b>-19.049.622,28</b>	<b>-810.902,55</b>
<b>Gesamtsumme der liquiden Mittel</b>			<b>1.636.892,65</b>	<b>76.528.960,93</b>	<b>74.967.990,47</b>	<b>-239.116,29</b>





# MARKT HARTMANNSDORF

A stylized logo consisting of a red flower with five petals and a white center, positioned above a blue leaf-like shape that tapers to the right and contains three smaller blue leaves.

## Vermögensrechnung per 31.12.2023

Bevölkerungsstand nach der Volkszählung am 31.10.2022: 2.962 Einwohner  
Flächenausmaß: 2.924 Hektar

**Vermögensrechnung 2023**  
**Aktiva Gesamthaushalt / Kontendetails**

<b>Ebene</b>	<b>Code</b>	<b>Position</b>	<b>AKTIVA</b>	<b>RA 2023</b>	<b>RA 2022</b>	<b>Differenz</b>
			070900 Aktivierungsfähige Rechte - Bestand	15.062,40	0,00	15.062,40
			090000 Wertber.zu aktivierungsf. Rechten (imm. Verm.)	-791,19	0,00	-791,19
2	1010	A.I.1	Immaterielle Vermögenswerte	14.271,21	0,00	14.271,21
<b>1</b>	<b>101</b>	<b>A.I</b>	<b>Immaterielle Vermögenswerte</b>	<b>14.271,21</b>	<b>0,00</b>	<b>14.271,21</b>
			000900 Bebaute Grundstücke - Bestand	2.102.025,20	2.102.025,20	0,00
			001900 Unbebaute Grundstücke - Bestand	3.527.292,04	3.466.804,04	60.488,00
			002900 Straßenbauten - Bestand	16.888.239,49	16.643.848,83	244.390,66
			003900 Grundstücke zu Straßenbauten - Bestand	187.530,80	187.530,80	0,00
			005900 Anlagen zu Straßenbauten - Bestand	1.457.527,80	1.457.527,80	0,00
			006900 Sonstige Grundstückseinrichtungen - Bestand	350.906,67	349.240,00	1.666,67
			091000 Wertber.zu Grundst., Grundstückseinr. und Infr.	-10.398.208,80	-9.876.600,64	-521.608,16
2	1021	A.II.1	Grundstücke, Grundstückseinrichtungen und Infrastruktur	14.115.313,20	14.330.376,03	-215.062,83
			010900 Gebäude - Bestand	20.138.172,90	13.014.112,61	7.124.060,29
			092000 Wertberichtigungen zu Gebäuden und Bauten	-6.931.693,05	-6.596.843,10	-334.849,95
2	1022	A.II.2	Gebäude und Bauten	13.206.479,85	6.417.269,51	6.789.210,34
			004900 Wasser- und Kanalisationsbauten - Bestand	14.185.352,84	14.086.364,42	98.988,42
			093000 Wertber. zu Wasser- und Abwasserbauten-und anlagen	-7.605.146,54	-7.333.941,73	-271.204,81
2	1023	A.II.3	Wasser- und Abwasserbauten und -anlagen	6.580.206,30	6.752.422,69	-172.216,39
			050900 Sonderanlagen - Bestand	2.883.208,30	2.617.482,89	265.725,41
			094000 Wertberichtigungen zu Sonderanlagen	-1.198.899,01	-1.095.816,22	-103.082,79
2	1024	A.II.4	Sonderanlagen	1.684.309,29	1.521.666,67	162.642,62
			020900 Maschinen/maschinelle Anlagen - Bestand	138.463,65	135.637,31	2.826,34
			030900 Werkzeuge u. son. Erzeugungshilfsmittel - Bestand	4.200,00	4.200,00	0,00
			040900 Fahrzeuge - Bestand	288.148,41	288.148,41	0,00
			095000 Wertberi. zu tech. Anl., Fahrzeugen und Maschinen	-275.171,57	-231.773,86	-43.397,71
2	1025	A.II.5	Technische Anlagen, Fahrzeuge und Maschinen	155.640,49	196.211,86	-40.571,37
			042900 Amtsausstattung - Bestand	540.531,87	410.805,53	129.726,34

**Vermögensrechnung 2023**  
**Aktiva Gesamthaushalt / Kontendetails**

<b>Ebene</b>	<b>Code</b>	<b>Position</b>	<b>AKTIVA</b>	<b>RA 2023</b>	<b>RA 2022</b>	<b>Differenz</b>
			096000 Wertberichtigungen zu ABG	-299.249,23	-263.087,83	-36.161,40
2	1026	A.II.6	Amts-, Betriebs- und Geschäftsausstattung	241.282,64	147.717,70	93.564,94
			015900 Kulturgüter unbeweglich - Bestand	139.100,00	139.100,00	0,00
2	1027	A.II.7	Kulturgüter	139.100,00	139.100,00	0,00
			060900 Anlagen in Bau	341.041,19	433.527,16	-92.485,97
			061900 Im Bau befindliche Gebäude und Bauten - Bestand	0,00	1.100.108,12	-1.100.108,12
			062900 Im Bau befindliche technische Anlagen - Bestand	0,00	17.284,06	-17.284,06
2	1028	A.II.8	Geleistete Anzahlungen für Anlagen und Anlagen in Bau	341.041,19	1.550.919,34	-1.209.878,15
<b>1</b>	<b>102</b>	<b>A.II</b>	<b>Sachanlagen</b>	<b>36.463.372,96</b>	<b>31.055.683,80</b>	<b>5.407.689,16</b>
<b>1</b>	<b>103</b>	<b>A.III</b>	<b>Aktive Finanzinstrumente/Langfristiges Finanzvermögen</b>	<b>0,00</b>	<b>0,00</b>	<b>0,00</b>
			080900 Beteiligungen - Bestand	35.500,00	35.500,00	0,00
2	1041	A.IV.1	Beteiligungen an verbundenen Unternehmen	35.500,00	35.500,00	0,00
			082900 Sonstige Beteiligungen - Bestand	5.910,51	5.910,51	0,00
2	1043	A.IV.3	Sonstige Beteiligungen	5.910,51	5.910,51	0,00
<b>1</b>	<b>104</b>	<b>A.IV</b>	<b>Beteiligungen</b>	<b>41.410,51</b>	<b>41.410,51</b>	<b>0,00</b>
			284000 Sonstige langfristige Forderungen	650.326,15	714.054,21	-63.728,06
			284900 Sonstige langfristige Forderungen	-3.099,13	-3.099,13	0,00
2	1063	A.V.3	Sonstige langfristige Forderungen	647.227,02	710.955,08	-63.728,06
<b>1</b>	<b>106</b>	<b>A.V</b>	<b>Langfristige Forderungen</b>	<b>647.227,02</b>	<b>710.955,08</b>	<b>-63.728,06</b>
<b>0</b>	<b>10</b>	<b>A</b>	<b>Langfristiges Vermögen</b>	<b>37.166.281,70</b>	<b>31.808.049,39</b>	<b>5.358.232,31</b>
			230000 Forderungen aus Lieferungen u Leistungen	21.637,28	25.555,33	-3.918,05
			230910 Korrekturkonto Verbindlichkeiten	25.631,98	22.919,86	2.712,12
2	1131	B.I.1	Kurzfristige Forderungen aus Lieferungen und Leistungen	47.269,26	48.475,19	-1.205,93
			233000 Forderungen aus Abgaben	123.904,80	146.324,03	-22.419,23
			233910 Korrekturkonto Verbindlichkeiten	5.545,59	2.298,62	3.246,97
2	1132	B.I.2	Kurzfristige Forderungen aus Abgaben	129.450,39	148.622,65	-19.172,26
			283000 Sonstige kurzfristige Forderungen	0,00	9.433,54	-9.433,54

**Vermögensrechnung 2023**  
**Aktiva Gesamthaushalt / Kontendetails**

<b>Ebene</b>	<b>Code</b>	<b>Position</b>	<b>AKTIVA</b>	<b>RA 2023</b>	<b>RA 2022</b>	<b>Differenz</b>
			283900 Sonstige kurzfristige Forderungen	3.099,13	3.099,13	0,00
2	1133	B.I.3	Sonstige kurzfristige Forderungen	3.099,13	12.532,67	-9.433,54
			271000 Umsatzsteuer Verrechnungsk. - Gutschrift	177.544,80	172.056,27	5.488,53
			279000 Sonstige Vorschüsse	25.664,65	45.404,87	-19.740,22
2	1134	B.I.4	Sonstige kurzfristige Forderungen (VA-unwirksame Gebarung)	203.209,45	217.461,14	-14.251,69
<b>1</b>	<b>113</b>	<b>B.I</b>	<b>Kurzfristige Forderungen</b>	<b>383.028,23</b>	<b>427.091,65</b>	<b>-44.063,42</b>
			150000 Betriebsstoffe	8.700,00	8.700,00	0,00
2	1141	B.II.1	Vorräte	8.700,00	8.700,00	0,00
<b>1</b>	<b>114</b>	<b>B.II</b>	<b>Vorräte</b>	<b>8.700,00</b>	<b>8.700,00</b>	<b>0,00</b>
			200010 Kassa 1	390,00	326,70	63,30
			200020 Kassa 2	424,56	676,76	-252,20
			210000 Hauptkonto Raiffeisenbank Region Feldbach eGen	0,00	873.323,65	-873.323,65
			210010 Hauptkonto BAWAG P.S.K. Bank für Arbeit und Wirts.	0,00	2.066,85	-2.066,85
			210020 Hauptkonto Raiffeisenbank Region Feldbach eGen	0,00	32.196,65	-32.196,65
2	1151	B.III.1	Kassa, Bankguthaben, Schecks	814,56	908.590,61	-907.776,05
			294002 ZMR für zweckgeb.HHRL Erhaltung Volksschule	87.653,27	87.529,72	123,55
			294004 ZMR für zweckgeb.HHRL Erhaltung Mittelschule	6.509,36	1.500,28	5.009,08
			294005 ZMR für zweckgeb.HHRL Erhaltung Kirchenrenov.	40.066,59	35.010,11	5.056,48
			294007 ZMR für zweckgeb.HHRL Erhaltung ABA	151.033,45	153.885,62	-2.852,17
			294010 ZMR für zweckgeb.HHRL Erhaltung Oed 1	50.968,45	50.896,61	71,84
			294012 ZMR für zweckgeb.HHRL Nachbetreuung Mülldeponie	91.429,04	267.348,12	-175.919,08
			294013 ZMR für zweckgeb.HHRL Jagdpacht f. Landwirtschaft	6.223,64	8.014,20	-1.790,56
			294015 ZMR für zweckgeb. HHRL - Nahwärmeversorgung	5,48	5,47	0,01
			294016 ZMR für zweckgebundene HH-RL Bücherei	799,62	0,00	799,62
			295001 ZMR für allg. HHRL EDV-RL HV	19.823,65	19.795,71	27,94
			295004 ZMR für allgem. HRL - Haushaltsausgleich	36.274,01	24.244,08	12.029,93
			295005 ZMR für allg. HHRL - KG	80.185,14	80.072,12	113,02

**Vermögensrechnung 2023**  
**Aktiva Gesamthaushalt / Kontendetails**

<b>Ebene</b>	<b>Code</b>	<b>Position</b>	<b>AKTIVA</b>	<b>RA 2023</b>	<b>RA 2022</b>	<b>Differenz</b>
2	1152	B.III.2	Zahlungsmittelreserven	570.971,70	728.302,04	-157.330,34
<b>1</b>	<b>115</b>	<b>B.III</b>	<b>Liquide Mittel</b>	<b>571.786,26</b>	<b>1.636.892,65</b>	<b>-1.065.106,39</b>
1	116	B.IV	Aktive Finanzinstrumente/Kurzfristiges Finanzvermögen	0,00	0,00	0,00
1	117	B.V	Aktive Rechnungsabgrenzung	0,00	0,00	0,00
<b>0</b>	<b>11</b>	<b>B</b>	<b>Kurzfristiges Vermögen</b>	<b>963.514,49</b>	<b>2.072.684,30</b>	<b>-1.109.169,81</b>
<b>SU</b>			<b>Summe Aktiva (10 + 11)</b>	<b>38.129.796,19</b>	<b>33.880.733,69</b>	<b>4.249.062,50</b>

**Vermögensrechnung 2023**  
**Passiva Gesamthaushalt / Kontendetails**

Ebene	Code	Position	PASSIVA	RA 2023	RA 2022	Differenz
			930000 Saldo der erstmaligen Eröffnungsbilanz	6.496.577,50	6.496.577,50	0,00
			990000 Saldo EB, Änderung erstmalige EB (gem. §38 Abs. 8)	112.433,20	112.433,20	0,00
			991100 Saldo EB, Änderung der Bewertungsmethoden	-67.385,05	-67.385,05	0,00
			991200 Saldo EB, Nacherfassung von Vermögenswerten	18.800,00	18.800,00	0,00
2	1210	C.I	Saldo der Eröffnungsbilanz	6.560.425,65	6.560.425,65	0,00
1	121	C.I	<b>Saldo der Eröffnungsbilanz</b>	<b>6.560.425,65</b>	<b>6.560.425,65</b>	<b>0,00</b>
			910000 Ver. zwischen operativer Gebarung und Projekten	0,00	-70.685,88	70.685,88
			910990 Ver. zwischen operativer Gebarung und Projekten	0,00	70.685,88	-70.685,88
			931000 Kapitalausgleichskonto	246.220,78	0,00	246.220,78
			931100 Kumuliertes Nettoergebnis, Änderung Bewertungsmeth.	3.916,60	3.916,60	0,00
			960000 Gewinn- und Verlustkonto	0,00	246.220,78	-246.220,78
2	1220	C.II	Kumuliertes Nettoergebnis	250.137,38	250.137,38	0,00
1	122	C.II	<b>Kumuliertes Nettoergebnis</b>	<b>250.137,38</b>	<b>250.137,38</b>	<b>0,00</b>
			935000 Allgemeine Haushaltsrücklagen	120.877,01	136.090,94	-15.213,93
		C.III.1.a	Allgemeine Haushaltsrücklagen	120.877,01	136.090,94	-15.213,93
			934000 Zweckgebundene Haushaltsrücklagen	532.704,76	723.552,88	-190.848,12
		C.III.1.b	Zweckgebundene Haushaltsrücklagen mit Zahlungsmittelreserve	532.704,76	723.552,88	-190.848,12
			934800 Zweckgebundene Haushaltsrücklagen ohne ZMR	4.757.718,43	5.246.301,49	-488.583,06
			934900 zweckgebundene Rücklage BZ-Mittel (IRL) - Bestand	6.868.553,14	6.923.016,26	-54.463,12
		C.III.1.c	Zweckgebundene Haushaltsrücklagen ohne Zahlungsmittelreserve	11.626.271,57	12.169.317,75	-543.046,18
			936000 Inneres Darlehen zweckg. Rücklage	45.454,51	50.428,82	-4.974,31
			936100 Inneres Darlehen allg. Rücklage	109.795,68	121.811,15	-12.015,47
		C.III.1.d	Innere Darlehen	155.250,19	172.239,97	-16.989,78
2	1230	C.III.1	Haushaltsrücklagen	12.435.103,53	13.201.201,54	-766.098,01
1	123	C.III	<b>Haushaltsrücklagen</b>	<b>12.435.103,53</b>	<b>13.201.201,54</b>	<b>-766.098,01</b>
1	124	C.IV	<b>Neubewertungsrücklagen</b>	<b>0,00</b>	<b>0,00</b>	<b>0,00</b>
1	125	C.V	<b>Fremdwährungsumrechnungsrücklagen</b>	<b>0,00</b>	<b>0,00</b>	<b>0,00</b>



**Vermögensrechnung 2023**  
**Passiva Gesamthaushalt / Kontendetails**

<b>Ebene</b>	<b>Code</b>	<b>Position</b>	<b>PASSIVA</b>	<b>RA 2023</b>	<b>RA 2022</b>	<b>Differenz</b>
<b>0</b>	<b>12</b>	<b>C</b>	<b>Nettovermögen (Ausgleichsposten)</b>	<b>19.245.666,56</b>	<b>20.011.764,57</b>	<b>-766.098,01</b>
			300900 Kapitaltransferz. von Bund - Bestand	1.698.084,32	1.750.612,86	-52.528,54
			301900 KTZ von Ländern - Bestand	1.283.974,01	1.153.662,64	130.311,37
			302900 KTZ von Gemeinden - Bestand	78.195,46	81.183,51	-2.988,05
2	1311	D.I.1	Investitionszuschüsse von Trägern öffentlichen Rechts	3.060.253,79	2.985.459,01	74.794,78
			305900 KTZ von UN - Bestand	9.840,60	9.191,29	649,31
			306900 Kapitaltransferz. von Finanzuntern. B	520.650,00	534.000,00	-13.350,00
			307900 Kapitaltransferz. von priv. HH und Org. - Bestand	1.514.916,56	1.410.559,14	104.357,42
2	1313	D.I.3	Investitionszuschüsse von übrigen	2.045.407,16	1.953.750,43	91.656,73
<b>1</b>	<b>131</b>	<b>D.I</b>	<b>Investitionszuschüsse</b>	<b>5.105.660,95</b>	<b>4.939.209,44</b>	<b>166.451,51</b>
<b>0</b>	<b>13</b>	<b>D</b>	<b>Investitionszuschüsse (Kapitaltransfers)</b>	<b>5.105.660,95</b>	<b>4.939.209,44</b>	<b>166.451,51</b>
			341000 Investitionsdarlehen von Ländern	396.344,11	432.037,27	-35.693,16
			346100 Investitionsdarlehen Innland	10.850.744,79	7.010.098,39	3.840.646,40
2	1411	E.I.1	Langfristige Finanzschulden	11.247.088,90	7.442.135,66	3.804.953,24
<b>1</b>	<b>141</b>	<b>E.I</b>	<b>Langfristige Finanzschulden, netto</b>	<b>11.247.088,90</b>	<b>7.442.135,66</b>	<b>3.804.953,24</b>
<b>1</b>	<b>142</b>	<b>E.II</b>	<b>Langfristige Verbindlichkeiten</b>	<b>0,00</b>	<b>0,00</b>	<b>0,00</b>
			384000 Rückstellungen für Jubiläumswendungen	80.542,28	71.265,01	9.277,27
2	1432	E.III.2	Rückstellungen für Jubiläumswendungen	80.542,28	71.265,01	9.277,27
			386000 Rückstellungen für Deponie	1.188.840,69	1.188.840,69	0,00
2	1434	E.III.4	Rückstellungen für Sanierungen von Altlasten	1.188.840,69	1.188.840,69	0,00
<b>1</b>	<b>143</b>	<b>E.III</b>	<b>Langfristige Rückstellungen</b>	<b>1.269.382,97</b>	<b>1.260.105,70</b>	<b>9.277,27</b>
<b>0</b>	<b>14</b>	<b>E</b>	<b>Langfristige Fremdmittel</b>	<b>12.516.471,87</b>	<b>8.702.241,36</b>	<b>3.814.230,51</b>
			210000 Hauptkonto Raiffeisenbank Region Feldbach eGen	440.097,33	0,00	440.097,33
			210010 Hauptkonto BAWAG P.S.K. Bank für Arbeit und Wirts.	414.246,30	0,00	414.246,30
			210020 Hauptkonto Raiffeisenbank Region Feldbach eGen	-43.441,08	0,00	-43.441,08
			359000 Sonstige kurzfristige Finanzschulden	24.697,59	6.544,87	18.152,72
2	1511	F.I.1	Kurzfristige Finanzschulden	835.600,14	6.544,87	829.055,27

**Vermögensrechnung 2023**  
**Passiva Gesamthaushalt / Kontendetails**

<b>Ebene</b>	<b>Code</b>	<b>Position</b>	<b>PASSIVA</b>	<b>RA 2023</b>	<b>RA 2022</b>	<b>Differenz</b>
<b>1</b>	<b>151</b>	<b>F.I</b>	<b>Kurzfristige Finanzschulden, netto</b>	<b>835.600,14</b>	<b>6.544,87</b>	<b>829.055,27</b>
			331100 Verbindlichkeit aus Lieferung u Leistung	72.583,50	34.676,86	37.906,64
			331110 Skontoverrechnungskonto	-132,05	-268,43	136,38
<b>2</b>	<b>1521</b>	<b>F.II.1</b>	<b>Kurzfristige Verbindlichkeiten aus Lieferungen u. Leistungen</b>	<b>72.451,45</b>	<b>34.408,43</b>	<b>38.043,02</b>
			334000 Sonstige kurzfristige Verbindlichkeiten	16.669,91	27.362,34	-10.692,43
			334910 Verb. aus Lieferungen u Leistungen	31.177,57	25.218,48	5.959,09
<b>2</b>	<b>1523</b>	<b>F.II.3</b>	<b>Sonstige kurzfristige Verbindlichkeiten</b>	<b>47.847,48</b>	<b>52.580,82</b>	<b>-4.733,34</b>
			361000 Bundesgebühren	3.421,10	4.543,80	-1.122,70
			362000 Lohnsteuer	11.416,55	8.858,76	2.557,79
			362110 BVA Vertragsbedienstete	20.018,44	323,54	19.694,90
			362120 GKK Vertragsbedienstete	7.846,76	0,00	7.846,76
			362500 Dienstgeberbeitrag	2.364,18	2.264,50	99,68
			363900 Überzahlungen von Dritten	6.998,26	5.900,43	1.097,83
			369001 Sonstige Verwahrgelder Gebührenabrechnung	0,00	75,90	-75,90
			369020 Nächtigungsabgabe Land	6.841,00	4.257,00	2.584,00
			369050 Verrechnungskonto Hartmannsdorfer Gutscheine	42.856,00	31.606,00	11.250,00
			369090 Jagdpachtentgelt	0,00	733,00	-733,00
			369300 allgemeine Verwahrgelder	32.600,85	3.454,36	29.146,49
			369500 Haftrücklässe	87.044,52	0,00	87.044,52
			379000 Sonstige Verbindlichkeiten	9.735,10	0,00	9.735,10
<b>2</b>	<b>1524</b>	<b>F.II.4</b>	<b>Sonst. kurzfristige Verbindlichkeiten (VA-unwirk. Gebarung)</b>	<b>231.142,76</b>	<b>62.017,29</b>	<b>169.125,47</b>
<b>1</b>	<b>152</b>	<b>F.II</b>	<b>Kurzfristige Verbindlichkeiten</b>	<b>351.441,69</b>	<b>149.006,54</b>	<b>202.435,15</b>
			381000 Rückstellungen für nicht konsumierte Urlaube	74.954,98	71.966,91	2.988,07
<b>2</b>	<b>1533</b>	<b>F.III.3</b>	<b>Rückstellungen für nicht konsumierte Urlaube</b>	<b>74.954,98</b>	<b>71.966,91</b>	<b>2.988,07</b>
<b>1</b>	<b>153</b>	<b>F.III</b>	<b>Kurzfristige Rückstellungen</b>	<b>74.954,98</b>	<b>71.966,91</b>	<b>2.988,07</b>
<b>1</b>	<b>154</b>	<b>F.IV</b>	<b>Passive Rechnungsabgrenzung</b>	<b>0,00</b>	<b>0,00</b>	<b>0,00</b>
<b>0</b>	<b>15</b>	<b>F</b>	<b>Kurzfristige Fremdmittel</b>	<b>1.261.996,81</b>	<b>227.518,32</b>	<b>1.034.478,49</b>

**Vermögensrechnung 2023**  
**Passiva Gesamthaushalt / Kontendetails**

Ebene	Code	Position	PASSIVA	RA 2023	RA 2022	Differenz
SU			Summe Passiva (12 + 13 + 14 + 15)	38.129.796,19	33.880.733,69	4.249.062,50



## Anhang zum Rechnungsabschluss 2023 gemäß § 175 StGHVO Marktgemeinde Markt Hartmannsdorf

### Angewendete Bilanzierungs- und Bewertungsmethoden

Im Rechnungsabschluss wurden die Zugänge im **Anlagevermögen** nach den tatsächlichen aufgewendeten **Anschaffungs-/Herstellungskosten** - nach dem Grundsatz der Einzelbewertung - erfasst. Für die Bewertung der Gebäude wurden Neuwertschätzungen durch den Bautechniker Ing. Harald Monetti – Liegenschaftsbewertungen herangezogen.

Die **Beteiligungen** wurden entsprechend den letztverfügbaren Jahresabschlüssen 2022 mit ihren anteiligen **Eigenkapitalbeträgen** erfasst. Es gab keine Wertveränderungen, daher war den Neubewertungsrücklagen nichts zuzuweisen.

Die **langfristigen Forderungen** aus der Barwertförderung des Bundes wurden nicht abgezinst, da diese verzinst ausbezahlt werden.

Die **Kassa-, Bankguthaben** stimmen mit den Bankkontoauszügen per 31.12.2023 überein. Bestätigungen darüber – gegengezeichnet vom Bürgermeister und Gemeindegassier - liegen vor.

Die **Vorratsbewertung** wurde nur für das Hackschnitzzellager der Ortswärmeversorgung (Fond 859000) aufgrund des Ankaufspreises vorgenommen. Die sonstigen Vorratspositionen unterschreiten die Wertgrenzen.

Die unter den Liquiden Mitteln ausgewiesenen **Zahlungsmittelreserven** entsprechen den ausgewiesenen zweckgebundenen Haushaltsrücklagen mit Zahlungsmittelreserve.

Die nicht durch Zahlungsmittelreserven gedeckten zweckgebundenen Haushaltsrücklagen aus den Gebührenhaushalten befinden sich unter der Position Innere Darlehen.

## Ergebnisrechnung

Erläuterungen zu den Positionen der Ergebnisrechnung befinden sich bereits im Lagebericht.

## Finanzierungsrechnung – Investive Gebarung

Ein- und Auszahlungen für investive Vorhaben - Haushaltsjahr 2023 können der Übersicht entnommen werden (Details siehe Investitionsnachweis Anlage 7 StGHVO):

Code Jahr	Vorhabensbez. Fonds Konto	Investition		Gemeinde- Bedarfszuw.	Finanzierung				Ergebnis		
		Anschaffungs- Herstell.Kosten	Mittel Geldfluss oper. Gebarung		Haushalts- rücklagen	Subventionen/ son. Kap.trans.	Darlehen	Finanzierungs- leasing	Veräuß. langfr. Vermögen/Son.	Finanzierungs- ergebnis	offene Verbindl. /Forderungen
Saldo	SA1	29.405,46	29.405,46	0,00	0,00	0,00	0,00	0,00	0,00	0,00	0,00
Investive Einzelvorhaben											
Saldo	SA2	0,00	0,00	0,00	0,00	0,00	0,00	0,00	0,00	0,00	0,00
Sonstige Investitionen											
Saldo	SA1+SA2	29.405,46	29.405,46	0,00	0,00	0,00	0,00	0,00	0,00	0,00	0,00
Investitionstätigkeit gesamt											
Saldo	SA+SA+...	10.889.107,27	308.908,03	231.550,00	523.977,45	1.097.019,27	8.700.000,00	0,00	10.627,50	207.239,11	
mehrjährige investive Einzelvorhaben gesamt											

Zu den **Einzahlungen in der investiven Gebarung** zählen die:

- ⇒ Veräußerungserlöse aus dem Verkauf der Grundstücke / der Fahrzeuge / der sonstigen Anlagen in Höhe von € 0,00 (2023) bzw. € 10.627,50 (mehrjährig), die zur Finanzierung der investiven Gebarung herangezogen wurden.
- ⇒ Entnahmen aus zweckgebundenen Haushaltsrücklagen in Höhe von € 523.977,45 (2023: € 401.905,74, davon € 289.800,00 in Form von inneren Darlehen.
- ⇒ Einzahlungen aus Darlehensaufnahmen in Höhe von € 8.700.000,00 (2023: € 4,5 Mio. Vorfinanzierung BZ-Mittel für Kindergarten/Kinderkrippe).
- ⇒ zugeflossenen Bundes- und Landesförderungsmittel (Infrastrukturpaket, Siedlungswasserwirtschaft) und Interessentenbeiträge (Anschlussbeiträge Wasserversorgung und Abwasserbeseitigung - laufende Netzverdichtungen) in Höhe von € 1.097.019,27 (2023: € 362.383,19).
- ⇒ Gemeinde-Bedarfszuweisungsmittel in Höhe von € 231.550,00.

Unter den **Auszahlungen in der investiven Gebarung** sind erfasst:

- ⇒ Investitionsauszahlungen aus o.a. Tabelle / Spalte Investitionen in Höhe von € 10.889.107,27 (2023: € 6.894.354,03).

## Finanzierungsrechnung – Finanzierungstätigkeit

Die Einzahlungen aus der Finanzierungstätigkeit umfassen die im Haushaltsjahr 2023 neu zugezählten / aufgenommenen Bankdarlehen in Höhe von € 4.500.000,00 - siehe auch Tabelle oben (Details siehe Anlage 6d VRV 2015).

Die Auszahlungen aus der Finanzierungstätigkeit umfassen die im Haushaltsjahr 2023 bezahlten Tilgungen von Finanzschulden (Bankdarlehen € 676.894,04 und Leasingverbindlichkeiten € 0,00 – Details siehe Anlage 6d und 6i VRV 2015).

## Haushaltsrücklagengebarung

Der Stand der Haushaltsrücklagen per 31.12.2023 setzt sich wie folgt zusammen:

Ebene	Code	Position	PASSIVA	RA 2023	RA 2022	Differenz
		C.III.1.a	Allgemeine Haushaltsrücklagen	120.877,01	136.090,94	-15.213,93
		C.III.1.b	Zweckgebundene Haushaltsrücklagen mit Zahlungsmittelreserve	532.704,76	723.552,88	-190.848,12
		C.III.1.c	Zweckgebundene Haushaltsrücklagen ohne Zahlungsmittelreserve	11.626.271,57	12.169.317,75	-543.046,18
		C.III.1.d	Innere Darlehen	155.250,19	172.239,97	-16.989,78
2	1230	C.III.1	<b>Haushaltsrücklagen</b>	<b>12.435.103,53</b>	<b>13.201.201,54</b>	<b>-766.098,01</b>
1	123	C.III	<b>Haushaltsrücklagen</b>	<b>12.435.103,53</b>	<b>13.201.201,54</b>	<b>-766.098,01</b>

Ad C.III.1.b.: Die zweckgebundenen Haushaltsrücklagen mit Zahlungsmittelreserve aus den Gebührenhaushalten sind für die Finanzierung von zukünftigen geplanten Investitionen sowie für Instandhaltungsausgaben vorgesehen.

Ad C.III.1.c.: Die zweckgebundenen Haushaltsrücklagen ohne Zahlungsmittelreserve, die mit Beschlussfassung vom 06.04.2022 aus dem Saldo der Eröffnungsbilanz gebildet wurden (EB-RL), sollen in den nächsten Jahren zur Verbesserung des kumulierten Nettoergebnisses – im Ausmaß der nicht finanzierungswirksamen Erträge abzüglich der Aufwendungen - entnommen / aufgelöst werden.

Die zweckgebundenen Haushaltsrücklagen ohne Zahlungsmittelreserve, die ab dem Jahr 2015 aus den erhaltenen Gemeindebedarfszuweisungsmittel für investive Vorhaben gebildet wurden, werden jährlich über die Nutzungsdauer des mit den BZ-Mittel finanzierten Vorhabens entnommen / aufgelöst (Beilage liegt vor).

Ad C.III.1.d.: Die per 31.12.2023 ausgewiesenen **Inneren Darlehen** – die für die Finanzierung des Breitbandausbaus herangezogen wurden – werden entsprechend den vorliegenden Tilgungsplänen rückgeführt und – wieder den zweckgebundenen Rücklagen mit ZMR (C. III.1.b) sowie der allgemeinen bzw. zweckgebundenen Haushaltsrücklage (C. III.1.a und 1.b) zugeordnet.

Fonds	Stand 31.12.2022	Tilgung	Zuzählung	Zinsen	Rest 31.12.2023
<b>innere Darlehen aus Haushaltsrücklage</b>					
680000	121 811,15 €	12 015,47 €		370,51 €	109 795,68 €
<b>Innere Darlehen aus Abwasserbeseitigungsrücklage</b>					
680000	50 428,82 €	4 974,31 €		153,39 €	45 454,51 €

Wirkung der geplanten Rücklagenentnahmen:

Die Rücklagenentnahmen aus den BZ-Rücklagen verbessern den SA00, der dem kumulierten Nettoergebnis zugeschlagen wird; dadurch kommt es lediglich zu Verschiebungen innerhalb der Positionen des Nettovermögens.

### Sonstige Erläuterungen

Unter den **langfristigen sonstigen Rückstellungen** sind die gesetzlich verpflichteten Rückstellungen für die Deponienachsorge (DVO und AWG) in Höhe von € 1.188.840,69 erfasst. Diesen Rückstellungen stehen die gesetzlich verpflichteten ZMR-Beträge (€ 183.341,33) und ebenfalls innerer Darlehen (€ 1.027.746,03) lt. nachstehender Tabelle gegenüber. Durch weitere zusätzliche Rücklagenbildungen ist die Summe der beiden Beträge bereits höher als die erforderliche Rückstellungssumme. Die Auflösung dieser Rückstellungen wird den laufenden Nachsorgeaufwendungen gegengerechnet.

Die Neuaufnahmen von inneren Darlehen mit der Gesamthöhe von € 289.800,00 und deren Tilgungsplänen wurden vom Gemeinderat in der Gemeinderatssitzung vom 18.12.2023, Nr. 2023/009, genehmigt.



Fonds	Stand 31.12.2022	Tilgung	Zuzählung	Zinsen	Rest 31.12.2023
<b>innere Darlehen aus Rückstellungen Deponie:</b>					
612000	3 631,25 €	3 631,25 €		11,05 €	0,00 €
612000	24 000,00 €	6 000,00 €		73,00 €	18 000,00 €
612000	- €	- €	125 900,00 €	- €	125 900,00 €
<i>SA 612000</i>	<i>27 631,25 €</i>	<i>9 631,25 €</i>	<i>125 900,00 €</i>	<i>84,05 €</i>	<i>143 900,00 €</i>
680000	- €	- €	73 900,00 €	- €	73 900,00 €
840000	15 569,45 €	15 569,45 €		47,36 €	- 0,00 €
840000	200 908,00 €	16 464,34 €		611,10 €	184 443,66 €
<i>SA 840000</i>	<i>216 477,45 €</i>	<i>32 033,79 €</i>	<i>- €</i>	<i>658,46 €</i>	<i>184 443,66 €</i>
850000	78 402,98 €	19 511,67 €		238,48 €	58 891,31 €
850000	232 543,46 €	8 966,96 €		707,32 €	223 576,50 €
850000	- €	- €	90 000,00 €	- €	90 000,00 €
<i>SA 850000</i>	<i>310 946,44 €</i>	<i>28 478,63 €</i>	<i>90 000,00 €</i>	<i>945,80 €</i>	<i>372 467,81 €</i>
851000	244 186,84 €	20 011,04 €		742,73 €	224 175,80 €
851000	- €	- €		- €	- €
<i>SA 851000</i>	<i>244 186,84 €</i>	<i>20 011,04 €</i>		<i>742,73 €</i>	<i>224 175,80 €</i>
853100	30 616,34 €	1 757,58 €		93,12 €	28 858,76 €
853200	- €	- €		- €	- €
Summe	829 858,32 €	91 912,29 €	289 800,00 €	2 524,16 €	1 027 746,03 €

Ebenso ist eine langfristige Rückstellung in Höhe von € 80.542,28 für die Auszahlung von Jubiläumsgewinnen ausgewiesen.

Unter den kurzfristigen Rückstellungen in Höhe von € 74.954,98, sind Rückstellungen für nicht verbrauchte Urlaube verbucht.

Die **Abweichungen gegenüber dem mit dem Voranschlag beschlossenen Stellenplan** sind auf Kündigungen (Ruhestände) und entsprechenden Neuaufnahmen zurückzuführen. Der veranschlagte Stellenplan wurde unterschritten.

**Folgende Anlagen / Beilagen wurden mangels Vorliegens von Geschäftsfällen nicht angedruckt:**

- ⇒ Darstellung Ergebnis-/Vermögenshaushalt wirtschaftliche Unternehmungen / Eigenbetriebe (Anlagen: 1e, 1f Aktiva, 1f Passiva – VRV 2015)
- ⇒ Leasingpiegel (Anlage 6i VRV 2015)
- ⇒ Nachweis über verwaltete Einrichtungen (Anlage 6l VRV 2015) – Anstalten, Stiftungen, Fonds
- ⇒ Nachweis über derivative Finanzinstrumente ohne Grundgeschäft (Anlage 6o VRV 2015)



**Rechnungsabschluss 2023****Inhaltsverzeichnis**

Lagebericht	3
Ergebnisrechnung RA Gesamthaushalt – bereinigt um interne Vergütungen	22
Finanzierungsrechnung RA Gesamthaushalt – bereinigt um interne Vergütungen	23
Ergebnisrechnung RA Gesamthaushalt – interne Vergütungen enthalten	26
Finanzierungsrechnung RA Gesamthaushalt – interne Vergütungen enthalten	27
Anlage 1d – Nettovermögensveränderungsrechnung	30
Bereichsbudget - interne Vergütungen enthalten	31
Detailnachweis - interne Vergütungen enthalten	79
Nachweis der Investitionstätigkeit und deren Finanzierung	313
Teilbericht mehrjährige investive Einzelvorhaben	315
Anlage 5b – Rechnungsquerschnitt	326
Stellenplan für den Gesamthaushalt	328
Anlage 4 – Personaldaten der Gemeinde iSd ÖStP	331
Anlage 6a – Nachweis über Transferzahlungen	333
Anlage 6b – Nachweis über Haushaltsrücklagen und Zahlungsmittelreserven	334
Anlage 6c – Einzelnachweis über Finanzschulden und Schuldendienst gem. § 32	337
Anlage 6f – Nachweis über haushaltsinterne Vergütungen	343
Anlage 6g – Anlagenspiegel	345
Anlage 6h – Liste der nicht bewerteten Kulturgüter	355
Anlage 6i – Leasingspiegel	356
Anlage 6j – Nachweis über unmittelbare Beteiligungen	358
Beteiligungsbericht gem. § 71 Abs. 4 GemO iVm § 174 StGHVO	360
Anlage 6k – Nachweis über Beteiligungen mit mittelbarer Kontrolle	367
Anlage 6n – Einzelnachweis über aktive Finanzinstrumente	368
Anlage 6q – Rückstellungsspiegel	369
Anlage 6r – Haftungsnachweis	370
Anlage 6s – Anzahl Ruhe- und Versorgungsgenussempfänger und pensionsbezogene Aufwendungen	371
Anlage 6t – Einzelnachweis über die nicht voranschlagswirksame Gebarung gem. § 12	372
Kassenabschluss per 31.12.2022	375
Vermögensrechnung per 31.12.2022	379
Anhang zum Rechnungsabschluss gemäß § 175 StGHVO	388